



PENGARUH KINERJA KEUANGAN TERHADAP RETURN  
SAHAM PADA BANK UMUM YANG LISTED  
DI BEJ

SKRIPSI

Diajukan sebagai salah satu syarat guna memperoleh  
gelar Sarjana Ekonomi Pada Fakultas Ekonomi  
Universitas Jember

Asal:	Hal Pembelian	Klasik
Terima Tgl :	28 JUN 2006	608.15
No. Induk :		KHA
KLASIFIKASI :		P

Oleh :

Khusnul Khayatin

NIM : 010810201566E

UNIVERSITAS JEMBER  
FAKULTAS EKONOMI  
2005

SURAT PERNYATAAN

Yang bertanda tangan di bawah ini,

Nama Mahasiswa : Khusnul Khayatin

NIM : 010810201566E

Jurusan : Manajemen

Fakultas : Ekonomi

Judul Skripsi : PENGARUH KINERJA KEUANGAN TERHADAP RETURN SAHAM PADA BANK UMUM YANG LISTED DI BEJ

Menyatakan bahwa skripsi yang telah saya buat merupakan hasil karya sendiri. Apabila ternyata di kemudian hari skripsi ini merupakan hasil plagiat atau penjiplakan, maka saya bersedia mempertanggungjawabkan dan sekaligus menerima sanksi berdasarkan aturan yang berlaku.

Demikian pernyataan ini saya buat dengan sebenarnya.

Jember, 19 November 2005

Yang menyatakan,



**KHUSNUL KHAYATIN**

**NIM. 010810201566E**

TANDA PERSETUJUAN

Judul Skripsi : Pengaruh Kinerja Keuangan Terhadap Return Saham Pada Bank  
Umum Yang Listed Di BEJ  
Nama Mahasiswa : Khusnul Khayatin  
NIM : 010810201566E  
Jurusan : Manajemen  
Konsentrasi : Manajemen Keuangan  
Disetujui Tanggal : 15 November 2005

Pembimbing I



**Dr. Nurhayati, MM**  
NIP.131 660 782

Pembimbing II



**Dra. Susanti, MSi**  
NIP. 132 006 243

Mengetahui ;

Koord. Prog. Manajemen



**Dr. Hari Sukarno, MM**  
NIP. 131 758 761

**JUDUL SKRIPSI**

**PENGARUH KINERJA KEUANGAN TERHADAP RETURN  
SAHAM PADA BANK UMUM YANG LISTED DI BEJ**

Yang dipersiapkan dan disusun oleh :

Nama Mahasiswa : Khusnul Khayati,

NIM : 010810201566E

Jurusan : Manajemen

Yang telah dipertahankan di depan Tim Penguji pada tanggal :

**19 November 2005**

dan dinyatakan telah memenuhi syarat untuk diterima sebagai kelengkapan memperoleh gelar Sarjana dalam Ilmu Ekonomi Pada Fakultas Ekonomi Universitas Jember.

**Susunan Tim Penguji**

Ketua : Dr. Sumani, M.Si.  
NIP. 132 316 467

Sekretaris : Dra. Elok Sri Utami, M.Si.  
NIP. 131 877 449

Anggota : Dr. Nurhayati, MM.  
NIP. 131 660 782



Mengetahui :  
Universitas Jember  
Fakultas Ekonomi  
Dekan,

Dr. H. Sarwedi, MM.  
NIP. 131 276 658

*HALAMAN PERSEMBAHAN*

*Alhamdulillahilahi robbil 'Alamin*

*Segala puji bagi-Mu Ya Allah, yang tidak pernah putus asa memberikan kasih sayang, pertolongan dan kekuatan pada hambanya. Setiap kebaikan yang ada dan terjadi pada diriku adalah serta-serta karena rahmat-Mu*

*Kupersembahkan karya tulis ini untuk:*

*Ibundaku yang paling berarti dalam hidupku, yang semenjak aku lahir tak henti-hentinya berkorban demi aku, menyanggiku dan senantiasa mengiringiku dengan do'a.*

*Mbak Nur, Mbak Iis, Ms Fadholi maturnuwun atas sport serta do'anya.*

*Guru tercintaku yang pernah kumiliki, B. Nur Hayati dan B. Susanti, pembuka pintu hijab ilmuku, yang dengan tulus ikhlas selalu berusaha memberikan yang terbaik bagi anak didiknya. Terima kasih atas ilmu, nasihat, suri tauladan, dan kesempatan yang telah diberikan selama ini.*

*Orang yang akan menemani hidupku kelak (Ms. Kfairil), thaks sport, do'anya*

*Universitas Jember, Almamaterku tercinta tempat aku menuntut ilmu.*

## MOTO

“Tidak akan bergeser kedua kaki seseorang hamba pada hari kiamat, sehingga dia ditanya mengenai empat perkara; tentang umurnya, untuk apa dia habiskan ?; tentang masa mudanya, untuk apa dia gunakan ? ; tentang hartanya, dari mana dia dapatkan dan kemana dia belanjakan? ; dan tentang ilmunya, apakah dia telah mengamalkannya? “

(Hr. Albazzar dan Thabrani-dalam Kitab Al-Targhib)

OJO GUMAMPANG LAN GUMAMPANGAKE, SANAJAN IKU  
SATEMENE PANCEN ORA ANGEL

MANUNGSO IKU MUNG SADERMO MULA KUDU SABAR,  
SAREH, NARIMO LAN CEPAK ING APURO  
(DOEL NOEMANI)

## ABSTRACT

This research has purpose to find out the effect of finance to the return of obligation to the general banks that are listed in BEJ.

The analisis method that is used in this research is double regression F-test and T-test. The sample of this research is "general banks that are listed in BEJ in 2000-2003" there are is banks in 2000, 16 banks in 2002 and 15 in 2003. In determining this sample the researcher use purposive sampling.

Based on the result of the calculation shows that the test that is done together (F-test) obtained  $F_{\text{reckon}} < F_{\text{table}}$  (1,747 < 3,47) in 2001,  $F_{\text{reckon}} < F_{\text{table}}$  (1,779 < 3,35) in 2002 and  $F_{\text{reckon}} < F_{\text{table}}$  (2,531 < 3,47) in 2003.

The result of this test shows that FPS variable in 2001 is signifikan. In 2002, PER, ROE and TA variable doesn't have effect in the return of obligation. In 2003 TA variable influenced the signifcancy of the return of obligation and PER variable has signifcancy effect into the return of obligation.

## ABSTRAKSI

Penelitian ini bertujuan untuk mengetahui pengaruh kinerja keuangan terhadap *return* saham pada bank umum yang listed di BEJ.

Metode analisis yang dipakai adalah regresi berganda, uji F dan uji T. Sampel yang digunakan dalam penelitian ini adalah bank-bank umum yang *listed* di BEJ antara tahun 2000-2003 sebanyak 15 bank untuk tahun 2001, 16 bank untuk 2002 dan 15 bank untuk tahun 2003. Teknik yang dipakai dalam penelitian sampel ini adalah *purposive sampling*.

Berdasarkan hasil dari perhitungan menunjukkan bahwa pengujian secara bersama-sama (uji F) diperoleh  $F_{hitung} < F_{tabel}$  ( $1,747 < 3,47$ ) pada tahun 2001,  $F_{hitung} < F_{tabel}$  ( $1,779 < 3,35$ ) pada tahun 2002 dan  $F_{hitung} < F_{tabel}$  ( $2,531 < 3,47$ ) untuk tahun 2003.

Hasil penelitian ini menunjukkan bahwa variabel EPS pada tahun 2001 signifikan, sedangkan variabel PER, ROE dan TA tidak berpengaruh terhadap *return* saham. Untuk tahun 2002 variabel TA berpengaruh secara signifikan terhadap *return* saham dan variabel PER untuk tahun 2003 mempunyai pengaruh signifikan atau berhubungan dengan *return* saham.



## KATA PENGANTAR

Segala puji syukur penulis panjatkan ke hadirat Allah SWT yang telah memberikan rahmat dan hidayah-Nya, sehingga penulis dapat menyelesaikan skripsi ini dengan judul "Pengaruh Kinerja Keuangan Terhadap *Return Saham* Pada Bank Umum Yang Listed Di BEJ". Skripsi ini merupakan karya dari penulis dan merupakan salah satu syarat dalam memperoleh gelar Sarjana Ekonomi fakultas Ekonomi Universitas Jember. Sholawat dan salam semoga senantiasa tercurahkan kepada Nabi Muhammad SAW yang telah membawa umat dari jaman jahiliyah menuju jaman keislaman.

Penulis menyadari sepenuhnya bahwa penulisan skripsi ini tentunya tidak lepas dari dukungan serta bantuan dari berbagai pihak. Oleh karena itu, pada kesempatan ini penulis menyampaikan terima kasih dan penghargaan yang sebesar-besarnya atas segala bantuan khususnya kepada:

1. Bapak Dr. H. Sarwedi, MM selaku Dekan Fakultas Ekonomi Universitas Jember.
2. Bapak Dr. Heri Sukarno, MM, selaku Ketua Program Studi Manajemen Universitas Jember
3. Ibu Dr. Nurhayati, MM, selaku Dosen Pembimbing I yang telah memberi sumbangan pengetahuan dan bimbingan dalam proses penulisan skripsi.
4. Ibu Dra. Susanti, M.Si, selaku Dosen Pembimbing II yang juga telah meluangkan waktu, tenaga, dan pikiran serta dengan sabar mengarahkan, memberi masukan dan mengoreksi penulis dalam menyusun skripsi ini.
5. Untuk Ibundaku tercinta, yang telah banyak memberiku dorongan semangat, serta selalu mendoakanku hingga skripsi ini terselesaikan.
6. Buat kakak-kakakku terima kasih banyak atas dukungan yang diberikan pada penulis sehingga terselesainya penulisan skripsi ini.
7. Buat teman wisma "Melati" terima kasih banyak atas semua dukungan dan perhatiannya selama ini
8. Untuk suamiku ***Mas Khairil***, yang selama ini telah mewarnai hari-hariku dan memberiku semangat hidup, terima kasih atas segala ketulusan, bimbingan,

kesabaran serta perhatiannya. Terima kasih juga kuucapkan, karena sudah banyak membantu dan memberi dorongan semangat dalam penyelesaian skripsi ini. Semoga jalinan antara kita tetap abadi selamanya, dan impian kita di masa mendatang akan terwujud, Amin...!

9. Buat Mas Peng ( **BAMBU LEO** ), terima kasih atas bantuannya selama ini.
10. Semua pihak yang belum sempat disebutkan, terima kasih banyak atas segala dukungan dan bantuannya. Semoga Allah SWT memberikan imbalan yang setimpal.

Akhir kata, penulis menyadari bahwa skripsi ini belum sempurna. Untuk itu dengan kerendahan hati penulis sangat mengharapkan segala masukan yang bersifat kritis konstruktif sehingga skripsi ini bisa menjadi lebih sempurna. Semoga hasil karya ini dapat bermanfaat bagi penulis dan para pembaca dan dapat dijadikan sebagai acuan untuk pengembangan penulisan selanjutnya.

Jember, November 2005

Penulis

## DAFTAR ISI

	Halaman
HALAMAN JUDUL .....	i
HALAMAN SURAT PERNYATAAN .....	ii
HALAMAN TANDA PERSETUJUAN .....	iii
HALAMAN PENGESAHAN .....	iv
HALAMAN PERSEMBAHAN .....	v
HALAMAN MOTTO .....	vi
HALAMAN ABSTRACT .....	vii
HALAMAN ABSTRAKSI .....	viii
KATA PENGANTAR .....	ix
DAFTAR ISI .....	xi
DAFTAR GAMBAR .....	xiii
DAFTAR TABEL .....	xiv
DAFTAR LAMPIRAN .....	xv
BAB I PENDAHULUAN .....	1
1.1 Latar Belakang .....	1
1.2 Pokok Permasalahan .....	2
1.3 Tujuan dan Kegunaan Penelitian .....	3
1.3.1 Tujuan Penelitian .....	3
1.3.2 Kegunaan Penelitian .....	3
BAB II TINJAUAN PUSTAKA .....	5
2.1 Tinjauan Hasil Penelitian Terdahulu .....	5
2.2 Landasan Teori .....	8
2.2.1 Kinerja Keuangan .....	8
2.2.2 Laporan Keuangan Perbankan .....	9
2.2.3 Saham .....	11
2.2.4 Tinjauan Tentang Pasar Modal .....	13
2.2.5 Pengukuran Kinerja Keuangan .....	15
2.2.6 Hipotesis .....	16

BAB III METODE PENELITIAN.....	17
3.1 Rancangan Penelitian.....	17
3.2 Populasi, Sampel dan Teknik Sampling.....	17
3.3 Jenis dan Sumber Data.....	18
3.4 Identifikasi Variabel.....	18
3.5 Definisi Operasional Variabel dan Pengukurannya.....	18
3.6 Metode Analisis Data.....	20
3.6.1 Analisa Regresi Berganda.....	20
3.6.2 Uji Hipotesis.....	20
3.6.3 Kerangka Pemecahan Masalah.....	22
BAB IV HASIL DAN PEMBAHASAN.....	23
4.1 Gambaran Umum Pasar Modal Indonesia.....	23
4.1.1 Sejarah Pasar Modal Indonesia.....	23
4.1.2 Perkembangan Bursa Efek Jakarta.....	25
4.1.3 Gambaran Umum Bank Sampel.....	27
4.2 Analisa Data.....	31
4.2.1 Analisis Variabel Dependen.....	31
4.2.2 Analisis Variabel Independen.....	31
4.2.3 Diskripsi Statistik.....	31
4.2.4 Analisis Regresi Berganda 2001.....	33
4.2.8 Analisis Regresi Berganda 2002.....	37
4.3.2 Analisis Regresi Berganda Tahun 2003.....	41
4.3.1 Interpretasi Koefisien Regresi Variabel Independen.....	46
BAB V KESIMPULAN DAN SARAN.....	50
5.1 Kesimpulan.....	50
5.2 Saran.....	51
5.3 Keterbatasan Implikasi Untuk Peneliti Yang Akan Datang.....	52
DAFTAR PUSTAKA.....	53
LAMPIRAN	

## DAFTAR TABEL

	Halaman
Tabel 4.1 Distribusi Sampel Penelitian	27
Tabel 4.2 Distribusi Statistik	32
Tabel 4.2.4 Analisis Regresi Berganda tahun 2001	33
Tabel 4.2.5 Koefisien secara Bersama-sama (uji F)	34
Tabel 4.2.6 Koefisien Determinan Berganda ( $R^2$ )	35
Tabel 4.2.7 Ringkasan Statistik Uji T Tahun 2001	36
Tabel 4.2.8 Analisis Regresi Berganda tahun 2002	37
Tabel 4.2.9 Koefisien secara Bersama-sama (uji F)	38
Tabel 4.3.0 Koefisien Determinan Berganda ( $R^2$ )	39
Tabel 4.3.1 Ringkasan Statistik Uji T tahun 2002	40
Tabel 4.3.2 Analisis Regresi Berganda tahun 2003	41
Tabel 4.3.3 Koefisien secara Bersama-sama (uji F)	42
Tabel 4.3.4 Koefisien Determinan Berganda ( $R^2$ )	43
Tabel 4.3.5 Ringkasan Statistik Uji T tahun 2003	44
Tabel 4.3.6 Hasil Uji Regresi Berganda 2001	45
Tabel 4.3.7 Hasil Uji Regresi Berganda 2002	45
Tabel 4.3.8 Hasil Uji Regresi Berganda 2003	46

**DAFTAR GAMBAR**

	Halaman
Gambar 3.6 Kerangka Pemecahan Masalah	22



**DAFTAR LAMPIRAN**

- Lampiran 1 : Data IHSG tahun 2000-2003 dan Perhitungan *Return* Saham
- Lampiran 2 : Diskripsi Statistik Rasio Keuangan dan *Return* Saham tahun 2000-2003
- Lampiran 3 : Hasil Perhitungan *Analysis Of Variance*
- Lampiran 4 : Hasil Regresi Berganda dan Uji T





## I. PENDAHULUAN

### 1.1 Latar Belakang

Sektor perbankan merupakan salah satu sektor yang penting dalam perekonomian nasional. Hal ini dikarenakan sektor perbankan mempunyai fungsi lembaga *intermediary*. Sebagai lembaga *intermediary* bank merupakan tempat yang mempertemukan antara pihak yang kekurangan dana dengan pihak yang kelebihan dana. Apabila fungsi bank umum sebagai lembaga *intermediary* lemah maka dapat berakibat buruk terhadap perusahaan-perusahaan yang pembiayaannya tergantung kepada bank umum. Dalam memperoleh dana selain dari masyarakat yaitu berupa tabungan, bank juga mempunyai alternatif-alternatif lain, misalnya dengan memperbesar laba ditahan dan kedua dengan melakukan penjualan saham dipasar modal.

Pasar modal Indonesia selama kurun waktu 20 tahun terakhir telah menunjukkan perkembangan yang cukup menggembirakan. Perkembangan ini ditandai dengan semakin bertambahnya perusahaan-perusahaan yang mencatatkan sahamnya dipasar modal. Hal ini disebabkan adanya kebijakan baru yang ditetapkan oleh Bapepam (Badan Pengawas Pasar Modal). Bapepam tidak lagi mencampuri pembentukan harga saham pada pasar perdana. Dan di tiadakannya batas perubahan kenaikan saham sebesar maksimal 4% tiap transaksinya, serta di lainkannya Investor asing untuk membeli saham yang terdaftar di pasar modal Indonesia, hal tersebut menyebabkan semakin meningkatnya investasi pada pasar modal di Indonesia.

Saham merupakan salah satu jenis investasi yang paling di minati investor. Investasi di pasar modal di lakukan para investor dalam rangka mengalokasikan dana ataupun kekayaan (*Financial Asser*) yang mereka miliki.

Harga saham memberikan ukuran yang objektif tentang nilai investasi pada sebuah perusahaan. Bagi Investor motif utama dalam berinvestasi di pasar modal adalah mendapatkan keuntungan yang berupa *dividen* dan mendapatkan kapital lain yang lebih besar dibandingkan dengan pemegang saham lain yang relatif kurang menguntungkan.



Informasi yang tersedia dalam pasar modal banyak digunakan dalam pengambilan keputusan. Informasi yang mempengaruhi transaksi di pasar modal dapat berupa informasi yang tersedia di *publik* maupun informasi pribadi. Salah satu informasi yang mempengaruhi transaksi di pasar modal adalah pengumuman laporan keuangan perusahaan tersebut.

Laporan keuangan dapat di gunakan sebagai sarana untuk menilai kinerja finansial perbankan, karena dapat memberikan informasi dalam hasil kerjanya pada periode tertentu (Riyanto, 1995:32). Laporan keuangan dapat di gunakan untuk menilai kinerja perbankan terdiri dari neraca, perhitungan laba / rugi, laporan komitmen dan kontijensi, laporan perubahan posisi keuangan dan catatan atas laporan keuangan (Mulyono, 1996:15).

Laporan keuangan yang di buat oleh perusahaan di yakini sebagai sumber informasi yang sangat di perlukan oleh berbagai pihak baik *internal* maupun *external*. Oleh karenanya penilaian kinerja perusahaan selalu diasosiasikan dengan rasio-rasio keuangan. Selain penilaian terhadap pergerakan harga saham dan *return* saham yang di perjual belikan di bursa efek, penggunaan rasio keuangan haruslah sesuai dengan tujuan dari penelitian yang sekiranya dilakukan. Penyajian laporan keuangan minimal 3 tahun, dimaksudkan untuk memberikan kemudahan bagi calon investor sehingga investor dapat memahami kinerja perusahaan. Kondisi ekonomi politik di Indonesia telah mengalami perubahan-perubahan yang sangat cepat. Krisis ekonomi sangat mempengaruhi pada iklim usaha perusahaan-perusahaan di Indonesia dan perubahan ini akan mempengaruhi kinerja perusahaan.

## 1.2 Pokok Permasalahan

Perusahaan perbankan yang menjual sahamnya di BEJ, diwajibkan untuk membuat laporan keuangan yang telah diaudit, dan kemudian dilaporkan ke BEJ. Laporan keuangan tersebut berguna bagi investor untuk mengetahui kinerja perusahaan tersebut dari tahun ketahun, apakah kinerjanya meningkat atau turun. Bank yang mengalami peningkatan kinerja keuangan dari tahun ke tahun akan

menjadi incaran para investor untuk menanamkan modalnya sehingga diharapkan akan banyak saham perusahaan yang terjual dan harga saham akan naik.

Pada tahun 1997-2000 negara kita mengalami krisis ekonomi dan moneter. Krisis tersebut telah menyebabkan perbankan Indonesia mengalami tahun-tahun suram. Pada tahun 2000-2004 perbankan Indonesia masih mengalami kesuraman akibat krisis 1997 sehingga mempengaruhi *return* saham di Bursa Efek.

Berdasarkan uraian diatas maka pokok permasalahan yang dapat diambil yaitu:

“apakah kinerja keuangan berpengaruh terhadap *return* saham pada bank umum yang listed di BEJ?”

### 1.3 Tujuan dan Kegunaan Penelitian

#### 1.3.1 Tujuan Penelitian

Penelitian ini bertujuan untuk mengetahui pengaruh kinerja keuangan terhadap *return* saham pada bank-bank umum yang listed di BEJ

#### 1.3.2 Kegunaan Penelitian

##### 1. Bagi Akademis

Untuk menambah wawasan ilmu pengetahuan serta sebagai tambahan bahan pustaka yang digunakan untuk pertimbangan dalam rangka memperkuat cakrawala pengetahuan pembaca.

##### 2. Bagi Peneliti

Penelitian ini diharapkan dapat digunakan sebagai bahan pertimbangan bagi kajian selanjutnya, khususnya untuk penelitian kinerja keuangan pada bank umum.

##### 3. Bagi Investor dan Calon Investor

Penelitian ini diharapkan dapat memberikan gambaran kepada pihak investor dan calon investor dalam pengambilan keputusan investasi baik masa sekarang maupun masa mendatang.

##### 4. Bagi Emiten dan Calon Emiten

Digunakan untuk mengukur kinerja emiten dan memberikan informasi kepada emiten dan calon emiten, sehingga mereka dapat melakukan strategi yang terbaik terhadap sahamnya.

5. Bagi Pemerintah

Diharapkan memberikan manfaat sebagai bahan pertimbangan dalam mengambil kebijakan-kebijakan yang mendukung perkembangan pasar modal Indonesia. Serta memberi masukan kepada pemerintah dalam menetapkan peraturan-peraturan dan kebijakan masalah investasi dan kepastian hukum bagi calon investor dan investor untuk melakukan kegiatan investasi dalam bentuk sekuritas.





## II. TINJAUAN PUSTAKA

### 2.1 Tinjauan Hasil Penelitian Terdahulu

Penelitian tentang analisa kinerja keuangan telah banyak dilakukan. Penelitian ini antara lain dilakukan oleh Hidayati (2000), mencoba melakukan penelitian tentang kinerja keuangan dengan menggunakan metode regresi linier berganda (*multiple linier regression method*). Variabel dependen yang digunakan adalah *return* saham, sedangkan variabel independen yang digunakan adalah *Price Equity Ratio* (PER), *Return On Equity* (ROE), *Earning Per Share* (EPS), *dividend per share* (DPS), *Total Debt To Total Equity Ratio* (DER) dan *Total Aktiva* (TA). Penelitian ini menunjukkan bahwa variabel ROE, PER, EPS, DPS dan DER berpengaruh signifikan terhadap *return* saham. Sedangkan variabel TA tidak signifikan dalam mempengaruhi *return* saham.

Penelitian Numadi H.Sumarta (2000), meneliti tentang kinerja perbankan pada perusahaan yang terdaftar di Bursa Efek yang ada di Indonesia dan Thailand dengan menggunakan rasio CAMEL yang terdiri dari (CAR), (RORA), (NPM), (ROA), (BOPO), (CMI), (KDN) dan (LDR), dengan hasil analisa secara signifikan hampir semua ratio mendukung hipotesis alternatif yang ada, yang berarti terdapat perbedaan antara perbankan di Indonesia dengan di Thailand, sedangkan untuk rasio NPM dan BOPO menunjukkan bahwa tidak terdapat perbedaan yang signifikan antara perbankan di Indonesia dengan di Thailand.

Budi (2003) melakukan penelitian untuk membuktikan adanya pengaruh beberapa rasio keuangan terhadap *return* pada periode *bullish* dan *bearish*. Penelitian ini dilakukan terhadap 30 perusahaan *go public* yang tercatat di Bursa Efek Jakarta pada tahun 1998-2001. Hasil penelitian menunjukkan bahwa yaitu *Return On Investmen* (ROI), *Debt to Equity Rasio* (DER), *Return On Equity* (ROE), *Price Earning Share* (PER) dan *Earning Per Share* (EPS) secara bersamaan (*simultan*) berpengaruh terhadap *return*. Sedangkan secara parsial menyatakan bahwa *Price Earning Share* (PER) berpengaruh signifikan terhadap *return* pada periode *bullish* dan *Return On Investment* (ROI), *Debt to Equity Rasio* (DER), *Earning Per Share* (EPS) berpengaruh signifikan terhadap *return* pada periode *bearish*. Adapun rasio keuangan yang paling dominan berpengaruh

terhadap *return* pada periode *bullish* adalah *Price Earning Share* (PER) dan *Debt to Equity Ratio* (DER) pada periode *bearish*.

Haryuni (2003) melakukan penelitian untuk membuktikan adanya pengaruh rasio keuangan terhadap *expected return* dan rasio keuangan yang paling dominan berpengaruh terhadap *expected return*. Penelitian ini dilakukan terhadap 25 perusahaan kelompok industri dasar dan kimia yang listed di Bursa Efek Jakarta pada tahun 1997-2000. Hasil penelitian menunjukkan bahwa *Total Asset Turn Over* (TATO), *Net Profit Margin*, *Debt to Equity Ratio* (DER), *Return On Investment* (ROI) dan *Earning Per Share* (EPS) secara bersama-sama (simultan) berpengaruh terhadap *expected return*. Sedangkan secara parsial menyatakan *expected return* dan *Return On Investment* (ROI) juga berpengaruh signifikan terhadap *expected return*, hanya saja memiliki hubungan negatif. Adapun rasio keuangan yang paling dominan berpengaruh terhadap *expected return* adalah *Net Profit Margin* (NPM).

**Persamaan dan Perbedaan Peneliti Terdahulu**

NO	Nama	Penelitian Terdahulu	Metode	Variabel	Hasil Penelitian
1	Hidayati	Pengaruh kinerja keuangan terhadap Return Saham	Regresi berganda	PER, ROE, EPS, DPS, DER, dan TA	Terdapat pengaruh yang signifikan
2	Numadi	Evaluasi kinerja perbankan yang terdaftar di bursa efek Indonesia dan Thailand	Uji T	CAMEL	Terdapat perbedaan antara perbankan di Indonesia dan Thailand
3	Budi	Pengaruh rasio keuangan terhadap return pada periode Bullish dan Bearish	Regresi Berganda	ROI, DER, ROE, PER, dan EPS	Terdapat perbedaan antara periode Bullish dan periode Bearish
4	Haryuni	Pengaruh rasio keuangan terhadap Expected Return	Regresi berganda	TATO, DER, ROI, EPS, dan NPM	Ada pengaruh yang signifikan
5	Khusnul Khayatin	Pengaruh kinerja keuangan terhadap return saham pa bank umum yang listed di BEJ	Regresi berganda	PER, ROE, EPS dan TA	Ada pengaruh yang signifikan

Sumber : Dari berbagai sumber

Sedangkan pada penelitian ini yang diteliti adalah pengaruh kinerja keuangan terhadap Return Saham. Sedangkan metode penelitiannya menggunakan metode regresi berganda dengan variabel PER, ROE, EPS, dan TA dan Return Saham.

## 2.2 Landasan Teori

### 2.2.1 Kinerja Keuangan

#### A. Pengertian Dan Manfaat Kinerja Keuangan

Pengertian kinerja dalam kamus besar bahasa Indonesia adalah, "prestasi yang dicapai atau diperlihatkan, sesuatu yang dicapai", sedangkan pengertian analisa keuangan menurut Potabuga (Dalam Kamus Asuransi, 1995:6) adalah "proses evaluasi catatan finansial untuk menetapkan keuntungan dan stabilitas perusahaan".

Berdasarkan pengertian-pengertian diatas maka tujuan adanya analisa laporan keuangan adalah untuk menguji data finansial yang telah lampau dan aliran dari data tersebut, sehingga kinerja perusahaan dan kondisi keuangan dapat dievaluasi dan resiko-resiko masa depan dapat diestimasi. Pengertian dari kinerja keuangan adalah proses evaluasi catatan mengenai prestasi yang dicapai perusahaan terutama dari segi finansialnya untuk menetapkan keuntungan dan stabilitas perusahaan.

Manfaat dari analisa kinerja keuangan menurut Riyanto (1995:23) yaitu, ".....untuk menemukan kelemahan-kelemahan dalam kinerja finansial perusahaan yang menjadi masalah dimasa yang akan datang dan untuk menentukan kekuatan-kekuatan perusahaan yang dapat diandalkan". Berdasarkan analisa kinerja keuangan juga dapat digunakan untuk menentukan kebijakan-kebijakan perusahaan pada masa yang akan datang.

#### B. Pihak-Pihak Yang Berkepentingan Dengan Laporan Kinerja Keuangan Bank

Menurut Mulyono (1999:9) ada lima pihak yang berkepentingan terhadap laporan kinerja keuangan bank, antara lain:

1) Pihak Masyarakat

Bank merupakan suatu lembaga keuangan yang dipercayakan masyarakat untuk masyarakat untuk menyimpan dananya secara aman dan terjamin kerahasiaannya.

2) Pihak Pemegang Saham

Kepentingan para pemegang saham dapat diukur dengan jumlah *dividen* yang akan diterima, dan dari pengelolaan manajemen dari bank yang bersangkutan sehingga dapat digunakan sebagai dasar pengambilan keputusan apakah ia akan menambah atau mengurangi penyertaan sahamnya pada perusahaan (bank) yang bersangkutan.

3) Pihak Pemerintah

Pihak pemerintah mempunyai kepentingan terhadap laporan keuangan karena alasan-alasan sebagai berikut:

- untuk mengetahui apakah pembayaran pajak telah dihitung dan dilakukan dengan benar
- apakah tidak ada kepentingan masyarakat luas yang disembunyikan atau dimanipulasi oleh bank.

4) Pihak Karyawan

Para karyawan berkepentingan terhadap penghasilan yang diterimanya, maupun pembagian laba atau bonus yang akan diterimanya tiap akhir tahun. Apakah sudah sepadan dengan pengorbanan yang diberikan kepada bank dimana ia bekerja.

5) Pihak Manajemen

Pihak manajemen bank mempunyai kepentingan terhadap laporan keuangan karena dapat dijadikan dasar dalam pengambilan keputusan dan juga untuk mengetahui apakah tujuan yang dicapai sudah sesuai dengan yang direncanakan.

### 2.2.2. Laporan Keuangan Perbankan

Menurut surat edaran BI No 27/5/JPBB tanggal 25 Januari 1995 bank wajib mempublikasikan laporan keuangannya sebanyak dua kali setahun yaitu pada



akhir bulan Juni dan pada bulan Desember. laporan keuangan bank harus disusun berdasarkan Standart Khusus Akuntansi Perbankan Indonesia (SKAPI) dan Prinsip Akuntansi Perbankan Indonesia yang ditetapkan oleh Ikatan Akuntansi Indonesia (IAI). Gambaran kinerja finansial tentang suatu perusahaan perbankan bisa diperoleh dari data-data finansial yang tercermin didalam laporan keuangannya. Sebelum mengadakan perhitungan tentang kinerja keuangannya, kita perlu mengadakan interpretasi atau analisa terhadap data finansial dari perusahaan yang bersangkutan. Riyanto (1999:327) menjelaskan laporan finansial, sebagai berikut: "laporan finansial (*financial statement*), dapat memberikan ikhtisar mengenai keadaan finansial perusahaan (bank).

Menurut Mulyono (1999:15), laporan keuangan (*financial report*) bank terdiri dari:

1. Neraca

Dalam penyajiannya, aktiva dan kewajiban dalam neraca bank tidak dikelompokkan menurut lancar dan tidak lancar, namun sedapat mungkin tetap disusun menurut tingkat likuiditas dan jatuh tempo.

2. Laporan Komitmen dan Kontijensi

Laporan tersebut disusun secara sistematis, sehingga dapat memberikan gambaran mengenai posisi komitmen dan kontijensi, baik yang bersifat tagihan maupun kewajiban pada tanggal laporan. Komitmen adalah suatu ikatan atau kontrak berupa janji yang tidak dapat dibatalkan secara sepihak, dan harus dilaksanakan apabila persyaratan yang disepakati bersama dipenuhi. Kontijensi adalah tagihan atau kewajiban bank yang kemungkinan timbulnya tergantung pada terjadinya satu atau lebih peristiwa dimasa yang akan datang.

3. Perhitungan Laba Rugi

Perhitungan laba rugi bank wajib disusun sedemikian rupa agar dapat memberikan gambaran mengenai hasil usaha bank dalam suatu periode tertentu.

#### 4. Laporan Perubahan Posisi Keuangan

Laporan ini harus menunjukkan semua aspek penting dari kegiatan bank, tanpa memandang apakah transaksi tersebut berpengaruh langsung pada kas.

#### 5. Catatan atas Laporan Keuangan

Mengungkapkan catatan tersendiri mengenai posisi *devisa neto* menurut jenis mata uang serta aktifitas-aktifitas lain seperti kegiatan wali amanat, penitipan harta, dan penyaluran kredit kelolaan.

Dari penjelasan diatas diketahui bahwa laporan keuangan yang biasanya digunakan sebagai data untuk menilai kinerja keuangan yang diukur menggunakan rasio-rasio keuangan ada dua macam, yaitu: laporan atau perhitungan rugi laba dan neraca atau *balance sheet*.

### 2.2.3. Saham

#### 1. Pengertian Saham

Menurut Sitompul (1999:180) definisi tentang saham adalah sebagai berikut,

"saham adalah bukti kepemilikan terhadap suatu perusahaan. Bukti kepemilikan ini terdapat dalam dua bentuk yaitu saham yang dikeluarkan atas nama pemiliknya dan saham yang tidak mencatumkan nama pemiliknya. Saham yang pertama dinamakan saham atas nama, sedangkan yang kedua saham atas unjuk"

Sedangkan menurut Koetin (1993:20), pengertian saham diartikan dalam dua bentuk, yaitu :

"pertama, yang dimaksud adalah kertas dicetak dengan bagus yang membuktikan bahwa pemegangnya turut serta atau berpartisipasi dalam suatu modal perusahaan, biasanya suatu perusahaan terbatas. Kertas ini biasanya berpindah tangan kalau seorang pemegang saham menjual saham miliknya. Kertas ini kadang-kadang disebut sebagai bukti saham atau surat saham. Kedua, dengan saham dimaksudkan kepemilikan itu sendiri dan surat saham yang sering juga disebut saham saja hanya merupakan bukti dari kepemilikan itu sendiri, karena bank memiliki perusahaan ini maka si pemegang saham jadi turut berhak untuk mendapatkan *dividen*.

Dengan kata lain dapat dijelaskan bahwa saham merupakan kertas yang menunjukkan bukti kepemilikan atau keikutsertaan seseorang dalam menanamkan modalnya di perusahaan. Selain itu saham ada dua bentuk yaitu, saham yang dikeluarkan atas nama pemiliknya dan saham atas unjuk.

## 2. Jenis-Jenis Saham

Adapun jenis-jenis saham menurut Riyanto (1995:180) ada tiga yaitu.

### 1) Saham Biasa (*Common Stock*)

Pemegang saham biasa akan mendapat *dividen* pada akhir tahun pembukuan, hanya kalau perusahaan tersebut mendapatkan keuntungan.

Apabila perusahaan tersebut tidak mendapatkan keuntungan atau mendapat kerugian, maka pemegang saham tersebut tidak akan mendapatkan *dividen* dan mengenai ini ada ketentuan hukumnya, yaitu bahwa suatu perusahaan yang menderita kerugian selama kerugian itu belum tertutup, maka selama ini perusahaan tersebut tidak diperbolehkan membayar *dividen*.

### 2) Saham Preferen (*Preferred Stock*)

Pemegang saham *preferen* mempunyai beberapa "preferensi" tertentu diatas pemegang saham biasa, yaitu terutama dalam hal-hal:

#### a. Pembagian Dividen

*Dividen* dari saham *preferen* diambilkan terlebih dahulu, kemudian sisanya barulah disediakan untuk saham biasa.

#### b. Pembagian Kekayaan

Apabila perusahaan dilikuidasi, maka pembagian kekayaan, saham preferen preferens didahulukan dari pada saham biasa.

### 3) Saham Preferen Kumulatif

Jenis saham ini pada dasarnya adalah sama dengan saham *preferen*. Perbedaannya hanya terletak pada adanya hak kumulatif pada saham *preferen* kumulatif. Dengan demikian pemegang saham *preferen* kumulatif apabila tidak menerima *dividen* selama beberapa waktu karena besarnya laba tidak mengijinkan atau karena kerugian, pemegang saham jenis ini dikemudian hari, apabila perusahaan mendapatkan keuntungan berhak untuk menuntut *dividen-dividen* yang tidak dibayarkan pada waktu-waktu yang lampau.

Sedangkan jenis-jenis saham berdasarkan tingkat jaminan yang dapat diberikan menurut Sitompul (1999:24) ada lima jenis, antara lain

1) Saham Unilitas (*Unility Stock*)

Saham ini merupakan saham yang dikeluarkan perusahaan yang menyelenggarakan kegiatan usaha dibidang sarana dan prasarana umum.

2) Saham Blue Chip (*Blue Chip Stock*)

Saham yang dikategorikan dalam jenis ini adalah saham-saham perusahaan besar yang sudah sangat mapan.

3) Saham *Establish Grow*

Saham dari perusahaan yang sedang berkembang dengan pesat, dan saham perusahaan ini menjanjikan keuntungan yang besar dimasa yang akan depan, selain itu perusahaan tersebut memiliki pertumbuhan yang baik namun kekuatan finansialnya kurang, sehingga mereka memerlukan investasi yang relatif besar untuk mendukung pertumbuhan bisnisnya.

4) Saham *Emerging Growth*

Saham dari perusahaan yang baru berkembang dan baru mulai memasuki pasar produk atau jasa yang dihasilkan. Penghasilan yang didapat perusahaan ini dapat digunakan untuk mendukung pemasaran produk atau jasanya.

5) Saham Penny (*Penny Stock*)

Perusahaan juga biasa disebut dengan perusahaan *penny* yaitu perusahaan yang baru memulai usahanya dan tentunya didalam memulai usahanya memerlukan dana yang besar untuk menjalankan bisnisnya.

#### 2.2.4. Tinjauan Tentang Pasar Modal

Pasar modal sebenarnya sama dengan pasar-pasar lainnya, yaitu tempat dimana bertemunya penjual dan pembeli. Hanya saja dipasar modal yang diperdagangkan adalah efek-efek. Oleh karena itu pasar modal lebih tepat disebut sebagai pasar abstrak. Dan pihak-pihak yang bertemu dipasar modal adalah pihak yang kelebihan dana dengan pihak yang membutuhkan dana.

Pengertian pasar modal menurut Husnan (1993:1) yaitu pasar yang tersedia untuk berbagai instrumen keuangan (*sekuritas*) jangka panjang yang bisa

diperjualbelikan, baik yang diterbitkan oleh pemerintah, *public authorities*, maupun perusahaan swasta. Dengan demikian pasar modal merupakan konsep yang lebih sempit dari pasar keuangan (*financial market*), karena dalam *financial market* diperdagangkan semua bentuk hutang dan modal sendiri, baik dalam jangka pendek maupun jangka panjang.

Peranan pasar modal sebagai lembaga pendanaan di Indonesia sangatlah besar dalam mendukung proses pembangunan. Peranan pasar modal tersebut antara lain :

1. Berperan dalam mendukung akumulasi dan alokasi dana untuk membiayai sejumlah proyek pembangunan yang memberikan kontribusi pada perekonomian nasional.
2. Pasar modal tidak hanya memberikan manfaat kepada pihak yang surplus dana (*investor*) melalui *profit margin* yang menjanjikan, tetapi juga memberikan manfaat kepada pihak yang membutuhkan dana untuk mendukung pembiayaan dan ekspansi bisnis yang bernilai prospektus dalam jangka panjang sebagai orientasi pembiayaan bisnis.

Pasar modal Indonesia sejak diaktifkan kembali tahun 1977 hingga saat ini mengalami perkembangan yang cukup pesat. Banyak faktor-faktor yang mempengaruhi perkembangan pasar modal Indonesia seperti halnya jumlah perusahaan yang memasyarakatkan saham atau instrumen lain di pasar modal, jumlah efek yang ditawarkan, serta kegiatan transaksi jual beli instrumen efek pasar modal yang dilakukan. Keberhasilan yang dicapai oleh pasar modal tersebut tidaklah lepas dari faktor-faktor yang mempengaruhinya, yaitu antara lain Husnan (1993:5) :

#### 1) *Supply* Sekuritas

Tersedianya sekuritas di pasar modal yang dapat memenuhi kebutuhan di pasar modal yang berarti harus banyak perusahaan yang bersedia menerbitkan sekuritas di pasar modal.

#### 2) *Demand* Sekuritas

Artinya banyak terdapat anggota masyarakat yang memiliki dana yang cukup besar untuk membeli sekuritas yang ditawarkan baik individu, perusahaan

non keuangan maupun lembaga-lembaga keuangan, hal tersebut jelas bahwa *income percapita* dan distribusi pendapatan mempengaruhi besar kecilnya *demand*.

3) Kondisi Politik dan Ekonomi

Kondisi ekonomi yang stabil akan membantu pertumbuhan ekonomi suatu negara yang pada akhirnya mempengaruhi *supply dan demand* akan sekuritas.

4) Masalah Hukum dan Peraturan

Pembeli sekuritas selalu mengandalkan informasi yang disediakan oleh perusahaan yang menerbitkan sekuritas, oleh karenanya peraturan yang melindungi pemodal dari informasi yang tidak benar dan menyesatkan adalah mutlak diperlukan.

5) Peran Lembaga-lembaga Pendukung Pasar Modal

Lembaga-lembaga yang ada di pasar modal adalah sangat perlu untuk bekerja secara profesional dan dapat diandalkan sehingga kegiatan emisi dan transaksi di bursa dapat berlangsung dengan cepat, efisien, dan dapat dipercaya.

### 2.2.5. Pengukuran Kinerja Keuangan

Dalam mengadakan analisa laporan keuangan suatu bank, seorang analis memerlukan suatu ukuran. Ukuran yang sering digunakan dalam analisa keuangan adalah rasio.

Rasio yang digunakan adalah :

1. Variabel PER ( *Price Earning Ratio* ) adalah rasio yang membandingkan antara harga saham dipasar dengan laba per lembar saham yang diperoleh pemilik perusahaan. Artinya semakin tinggi nilai PER suatu perusahaan, maka semakin besar pula tingkat kinerja perusahaan dan sebaliknya apabila nilai PER suatu perusahaan rendah, maka kecil pula tingkat kinerja perusahaan ( Husnan, 1999 : 567 ).
2. Variabel ROE ( *Return On Equity* ) merupakan bagian profitabilitas yaitu perbandingan antara laba bersih sesudah pajak ( EAT ) dengan total modal

sendiri. Rasio ini digunakan untuk mengukur kemampuan perusahaan dalam menghasilkan laba ( Husnan, 1995 : 97 ).

3. Variabel EPS ( *Earning Per Share* ) adalah perbandingan tingkat laba bersih perusahaan dan harga saham per lembar. Semakin besar nilai EPS suatu perusahaan, maka akan sangat mempengaruhi tingkat kinerja suatu perusahaan ( Husnan, 1999 : 567 )
4. Variabel TA ( *Total Assets* ) adalah total kekayaan yang dimiliki perusahaan bisnis. Total kekayaan yang besar akan sangat mempengaruhi kinerja keuangan suatu perusahaan ( Husnan, Jusup, 2000 : 20 ).

Menurut Riyanto (1999 : 329 ),

“Pengertian rasio itu sebenarnya hanyalah alat yang dinyatakan dalam *arithmetical terms* yang dapat digunakan untuk menjelaskan antara dua macam data finansial. Penganalisa keuangan dalam mengadakan analisa rasio keuangan dapat dilakukan dengan dua macam cara perbandingan, yaitu:

- a. membandingkan rasio sekarang dengan rasio-rasio dari waktu-waktu yang lalu atau dengan rasio-rasio yang diperkirakan untuk waktu-waktu yang akan datang
- b. membandingkan rasio-rasio dari suatu perusahaan dengan rasio-rasio semacam dari perusahaan lain yang sejenis atau industri yang sama dan untuk waktu yang sama”.

### 2.2.6 Hipotesis

Berdasarkan latar belakang masalah yang ada maka hipotesis yang dikemukakan dalam penelitian ini adalah:

“Ada pengaruh signifikan antara kinerja keuangan terhadap *return* saham pada bank umum yang listed di BEJ”.

### III. METODE PENELITIAN

#### 3.1 Rancangan Penelitian

Rancangan penelitian merupakan gambaran atau deskripsi tentang komponen penelitian, sehingga rancangan penelitian dapat dipakai sebagai petunjuk dalam melaksanakan penelitian.

Adapun jenis penelitian yang dilakukan ini merupakan penelitian yang tingkatannya merupakan penjelasan atau *explanatiaon (level of explanation)*. Penelitian *explanation* adalah penelitian yang bermaksud menjelaskan kedudukan variabel-variabel yang diteliti serta hubungan antara satu variabel dengan variabel yang lain (Sugiyono, 1999:11). Maka berdasarkan tingkat *eksplanasi* tersebut penelitian ini merupakan penelitian *asostatif* dimana bertujuan untuk mengetahui hubungan atau pengaruh dua variabel atau lebih dan untuk menentukan ada tidaknya hubungan atau pengaruh dan seberapa jauh suatu hubungan atau pengaruh antar variabel.

Disini dapat diketahui seberapa besar kontribusi variabel-variabel bebas terhadap variabel terikatnya serta besarnya arah hubungan atau pengaruh yang terjadi, sehingga dapat ditetapkan tingkat hubungan atau pengaruh dalam prediksi (perkiraan).

#### 3.2 Populasi, Sampel, dan Tehnik Sampling

Populasi pada penelitian ini adalah semua bank umum yang *listed* di Bursa Efek Jakarta. Untuk menentukan sampel digunakan tehnik *purposive sampling*, yaitu metode pengambilan sampel dengan kriteria-kreteria yang digunakan dalam penelitian sebagai berikut:

1. Bank umum yang *listed* di Bursa Efek Jakarta pada periode 2000-2003
2. Bank umum yang *listed* di Bursa Efek Jakarta dan telah mengeluarkan laporan keuangan perusahaannya secara periodik pada tahun penelitian.

Dengan berdasarkan kriteria-kreteria diatas, maka terdapat sebanyak 37 bank umum yang memenuhi syarat untuk diadakan sampel dalam penelitian ini.



### 3.3 Jenis dan Sumber Data

#### a. Jenis Data

Data yang digunakan dalam penelitian ini adalah data sekunder dari Bursa Efek Jakarta (BEJ), yaitu laporan keuangan bank umum yang *listed* di BEJ, serta data lain yang mendukung.

#### b. Sumber Data

Sumber data diperoleh dari pojok BEJ, Bursa Efek Jakarta, Indonesian Capital Market Directory, dan Media Informasi yang mendukung.

### 3.4 Identifikasi Variabel

Dalam penelitian ini menggunakan dua variable, yaitu variabel independen atau variabel bebas dan variabel dependen atau variabel terikat (Y). Variabel dependen atau variabel terikat (Y) adalah *return* saham. Sedangkan variabel independen atau variabel bebas terdiri dari:

1.  $X_1 = \text{PER (Price Earning Ratio)}$
2.  $X_2 = \text{ROE (Ratio Return On Equity)}$
3.  $X_3 = \text{EPS (Earning Per Share)}$
4.  $X_4 = \text{TA (Total Assets)}$

### 3.5 Definisi Operasional Variabel dan Pengukurannya

Untuk memudahkan pemahaman dan lebih memperjelas apa yang dimaksud dengan variabel-variabel yang digunakan dalam penelitian ini, maka definisi operasionalnya adalah sebagai berikut :

#### A. Return Saham

adalah besarnya pengembalian yang diperoleh oleh investor dari menanamkan modalnya pada suatu perusahaan yang dimaksudkan untuk membiayai kegiatan usaha yang dinilai efektif.

$$R_t = \frac{P_t - P_{t-1}}{P_{t-1}} \text{ ( Tradelilin, 2000 )}$$

$R_t$  = Return saham pada triwulan

$P_t$  = Return saham pada triwulan ke -t

$P_t - I$  = Return saham pada triwulan ke -t

b. Variabel PER ( $X_1$ )

Price Earning Ratio adalah rasio yang membandingkan antara harga saham dipasar modal dan laba per lembar saham yang diperoleh pemilik perusahaan. Rasio ini dihitung dengan rumus (Husnan, 1999:567)

$$\text{PER} = \frac{\text{Harga Saham}}{\text{Laba Per Lembar Saham}}$$

c. Variabel ROE ( $X_2$ )

Rasio Return On Equity adalah rasio yang digunakan untuk mengukur kemampuan perusahaan dalam menghasilkan laba. Rasio ini menunjukkan *Return* yang diberikan kepada pemegang saham dan menerangkan laba bersih yang dihasilkan untuk setiap *equitas* dengan satuan rupiah ( Husnan, 1995 : 97 )

$$\text{ROE} = \frac{\text{Earning After Tax (EAT)}}{\text{Total Modal}}$$

d. Variabel EPS ( $X_3$ )

Earning Per Share adalah perbandingan antara tingkat laba bersih perusahaan dan harga saham per lembar. Rasio ini dihitung dengan rumus ( Husnan, 1999 : 567 ) :

$$\text{EPS} = \frac{\text{Laba Bersih}}{\text{Jumlah Saham Yang Beredar}}$$

e. Variabel Total Assets ( $X_4$ )

Total Assets adalah Total kekayaan yang dimiliki perusahaan bisnis.

$$\text{TA} = \text{Total Kewajiban} + \text{Total Modal ( Jusup, 2000 : 20 )}$$

### 3.6 Metode Analisis Data

#### 3.6.1 Analisa Regresi Berganda

Dalam analisa ini, variabel terikat ( $Y$ ) adalah *return* saham, sedangkan variabel bebasnya ( $X$ ) terdiri dari empat variabel.

Sehingga regresi tersebut dapat dirumuskan sebagai berikut ( Suprpto. J, 1993 : 241 ):

$$Y = a + b_1X_1 + b_2X_2 + b_3X_3 + b_4X_4 + e$$

Dimana:

$Y$  = Return saham

$a$  = konstan

$X_1$  = variabel PER

$X_2$  = variabel ROE

$X_3$  = variabel EPS

$X_4$  = variabel TA

$b$  = koefisien regresi

$e$  = kesalahan pengganggu

#### 3.6.2 Uji Hipotesis

##### a. Uji F

Uji F dilakukan untuk mengetahui apakah variabel independen secara simultan mempunyai pengaruh bermakna terhadap dependen. Hipotesis yang diajukan untuk uji f adalah sebagai berikut ( Sujana, 1992 :385 ):

$H_0 : \rho = 0$ , artinya tidak ada hubungan antara variabel PER, ROE, EPS, dan TA dengan *Return* Saham.

$H_a : \rho \neq 0$ , artinya ada hubungan antara variabel PER, ROE, EPS, dan TA dengan *Return* Saham.

**b. Uji T**

Uji T dilakukan untuk mengetahui signifikan dari pengaruh variabel bebas secara parsial terhadap variabel terikat dengan menggunakan dan menganggap variabel bebas yang lain konstan.

Hipotesis yang diajukan untuk uji t sebagai berikut ( Suprpto J, 1993 :147 ) :

$H_0$  = secara parsial tidak ada pengaruh yang signifikan antara variabel-variabel bebas dengan variabel terikat

$H_a$  = secara parsial ada pengaruh yang signifikan antara variabel-variabel bebas dengan variabel terikat

Hipotesis ini dapat berlaku dengan ketentuan sebagai berikut:

1. Bila  $-t_{\alpha/2} \leq t \leq t_{\alpha/2}$  berarti  $H_0$  diterima dan  $H_a$  ditolak
2. Bila  $t_{\alpha/2} \leq t$  atau  $t \leq -t_{\alpha/2}$  berarti  $H_a$  ditolak dan  $H_0$  diterima
3. Level of significant yang digunakan adalah  $\alpha=0,05$

### 3.6 Kerangka Pemecahan Masalah



#### Keterangan Pemecahan Masalah

1. Start.
2. Mengumpulkan data dan memilih data dengan metode seperti yang dijelaskan pada bab sebelumnya.
3. Perhitungan PER, ROE, EPS, dan TA dari data yang diperoleh.
4. Pengujian data uji regresi linier berganda, uji f dan uji t.
5. Ditarik kesimpulan dari hasil pengujian.
6. Stop.



### 5.1 Kesimpulan

Berdasarkan hasil analisa yang dilakukan, analisa data dan pengujian hipotesis yang dilakukan dapat disimpulkan sebagai berikut :

- 1) Untuk tahun 2001 hasil analisa regresi berganda diperoleh koefisien regresi untuk variabel *Price Earning Ratio* (PER) adalah  $0,71E-04$ , *Return On Equity* (ROE) adalah  $0,13E-03$ , *Earning Per Share* (EPS) adalah  $0,89E-2$ , *Total Assets* (TA) adalah sebesar 0,172. Dan dengan nilai signifikan sebesar *Price Earning Ratio* (PER) adalah 75,3 %, *Return On Equity* (ROE) sebesar 53,7 %, *Earning Per Share* (EPS) sebesar 5,3 %, *Total Assets* (TA) sebesar 33,9 %
- 2) Variabel *Price Equity Ratio* (PER), *Return On Equity* (ROE) dan Total Asset (TA) mempunyai pengaruh yang negatif dan tidak terdapat pengaruh yang signifikan terhadap *return* saham, sedangkan *Earning Per Share* (EPS) mempunyai hubungan positif sehingga mempunyai hubungan yang signifikan terhadap *return* saham.
- 3) Untuk tahun 2002 hasil analisa regresi berganda diperoleh koefisien regresi untuk variabel *Price Earning Ratio* (PER) adalah  $0,17E-03$ , *Return On Equity* (ROE) adalah  $0,48E-03$ , *Earning Per Share* (EPS) adalah  $0,97E-03$ , *Total Assets* (TA) adalah sebesar 1.685. Dan dengan nilai signifikan sebesar *Price Earning Ratio* (PER) adalah 40,3 %, *Return On Equity* (ROE) sebesar 36,7 %, *Earning Per Share* (EPS) sebesar 34,7 %, *Total Assets* (TA) sebesar 3,2 %.
- 4) Variabel *Price Equity Ratio* (PER), *Return On Equity* (ROE) dan *Earning Per Share* (EPS) mempunyai hubungan negatif sehingga tidak terdapat hubungan yang signifikan terhadap *return* saham, sedangkan (TA) mempunyai pengaruh yang positif hubungan positif sehingga mempunyai hubungan yang signifikan terhadap *return* saham.
- 5) Untuk tahun 2003 hasil analisa regresi berganda diperoleh koefisien regresi untuk variabel *Price Earning Ratio* (PER) adalah  $5,4E-03$ , *Return On Equity* (ROE) adalah  $6,1E-03$ , *Earning Per Share* (EPS) adalah  $1,5E-03$ , *Total sets* (TA) adalah sebesar  $3,5E-02$ . Dan dengan nilai signifikan sebesar *Price*

*Earning Ratio* (PER) adalah 2,7 %, *Return On Equity* (ROE) sebesar 54,8%, *Earning Per Share* (EPS) sebesar 19,4 %, *Total Assets* (TA) sebesar 70,8 %.

- 6) Variabel *Return On Equity* (ROE), *Earning Per Share* (EPS) dan *Total Asset* (TA) mempunyai hubungan negatif sehingga tidak terdapat hubungan yang signifikan terhadap *return* saham, sedangkan *Price Equity Ratio* (PER) mempunyai pengaruh yang positif hubungan positif sehingga mempunyai hubungan yang signifikan terhadap *return* saham.

## 5.2 Saran

Melihat analisis data yang dihasilkan maka dapat kiranya diajukan beberapa saran sebagai berikut.

Pertama, bagi kalangan akademis dan para peneliti diharapkan untuk penelitian yang sama dimasa yang akan datang mengenai rasio keuangan hendaknya jumlah sampel yang digunakan lebih banyak dan periode yang diamati lebih lama, sehingga hasil yang diperoleh nantinya akan lebih signifikan dibandingkan yang telah kami lakukan saat ini.

Kedua, untuk setiap investor dan calon investor, disarankan untuk selalu melakukan perencanaan strategis yang matang dan jitu sebelum melakukan transaksi serta selalu peka terhadap informasi yang ada di pasar maupun transaksi yang berhubungan dengan transaksi non bursa (informasi keadaan ekonomi, politik, stabilitas keamanan, dan lain-lain). Informasi ini mempunyai manfaat yang cukup berarti untuk mengambil keputusan investasi diperusahaan yang terdaftar di Bursa Efek Jakarta, dengan harapan *Return* yang diperoleh lebih besar.

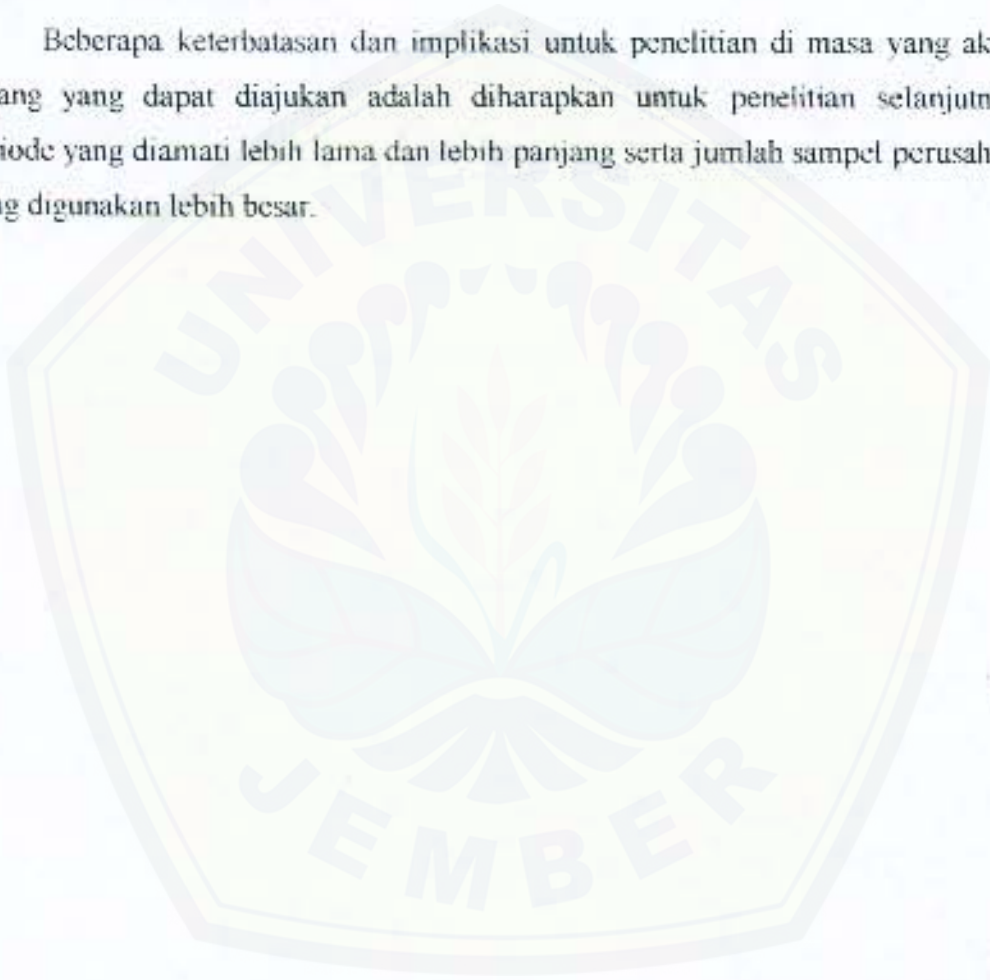
Ketiga, untuk emiten dan calon emiten disarankan membuat kebijakan yang mendukung dan membantu para investor untuk menentukan langkah yang akan digunakan dalam melakukan transaksi di Bursa Efek Jakarta serta hendaknya informasi yang diberikan merupakan informasi yang sebenarnya dan selengkapnya yang dibutuhkan oleh investor dan calon investor.

### 5.3 Keterbatasan dan Implikasi Untuk Penelitian Yang Akan Datang

Sama seperti penelitian empiris lain yang pernah dilakukan, penelitian ini juga tidak lepas dari kekurangan sehingga perlu adanya berbagai penyempurnaan.

Periode pengamatan dalam penelitian ini adalah tahun 2000-2003, dimana perekonomian makro di Indonesia sudah lebih membaik. Pemilihan sampel dilakukan secara random.

Beberapa keterbatasan dan implikasi untuk penelitian di masa yang akan datang yang dapat diajukan adalah diharapkan untuk penelitian selanjutnya periode yang diamati lebih lama dan lebih panjang serta jumlah sampel perusahaan yang digunakan lebih besar.





DAFTAR PUSTAKA

- Bachtiar, Agung, 1998, *Pengaruh Rasio Keuangan Terhadap Expected Return Saham Pada Industri Barang Konsumsi Yang Terdaftar Di BEJ*.
- Bambang, Riyanto, 1999, *Dasar-dasar Pembelanjaan*, Edisi IV Cetakan Pertama. Yogyakarta : Badan Penerbit Gajah Mada.
- Budi, Setiya D.M, 2003, *Pengaruh Beberapa Rasio Keuangan Terhadap Return Pada Periode Bullish Dan Bearish Di BEJ*. Skripsi, Universitas Jember.
- Djarwanto dan Pangestu Subagiyo, 1990, *Statistik Industri*, Edisi Keempat, BPFE- Yogyakarta.
- Haryuni, 2003, *Pengaruh Rasio Keuangan Terhadap Expected Return Saham Pada Industri Dasar Dan Kimia Yang Tercatat Di BEJ*. Skripsi. Universitas Jember.
- Husnan, Suad, 1999, *Dasar-Dasar Teori Dan Analisis Sekuritas*. Edisi Ketiga, UPP Ampykp, Yogyakarta.
- Isrodiah, Sisdian, 2001, *Analisis Pengaruh Beberapa Faktor Fundamental Perusahaan Terhadap Tingkat Keuntungan Yang Diharapkan Pada Industri Dasar Dan Kimia Yang Listed Di BEJ*. Skripsi. Universitas Jember.
- Koetin E. A, 1993, *Analisis Pasar Modal*. Cetakan I. Jakarta : PT. Multiguna Kencana Sakti.
- Mulyono, Teguh, 1999, *Analisis Laporan Keuangan Untuk Perbankan*. Edisi 4. Jakarta.
- Pojok BEJ Unibrow 2000, *Indonesia Capital Market Directory*.
- Riyanto, Bambang, 1995, *Dasar-Dasar Pembelanjaan Perusahaan*. Edisi 4. Yogyakarta : BPFE.
- Sitompul, Asri, 2000, *Pasar Modal : Penawaran Umum dan Permasalahannya*. Cetakan Kedua. Bandung : PT. Citra Aditya Bakti.
- Sugiyono, 1999, *Metode Penelitian Bisnis*. Bandung : CV. Alfa Beta.
- Sunanta, H, 2000, *Analisis Kinerja Perbankan Pada Perusahaan Yang Terdapat Di Bursa Efek Yang Ada di Indonesia Dan Thailand*. Skripsi. Universitas Jember.

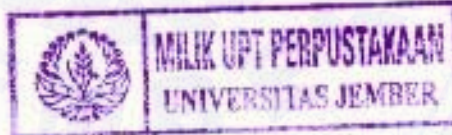


**LAMPIDAN - LAMPIDAN**



**Lampiran 1**

**Data IHSS tahun 2000-2003 dan Perhitungan *Return Saham***



NO URT	TGL	TGL EMITN	HARI	BNII	BNSA	BDMN	BNLI	NISP
1	36529	04/01/00	Selasa	0	-0,14286	-0,22222	0,55556	0
2	36530	05/01/00	Rabu	0	0	0	0,32143	-0,03846
3	36531	06/01/00	Kamis	0	0,16667	0	-0,02703	0
4	36536	11/01/00	Selasa	0	0	0,14286	-0,08333	0
5	36537	12/01/00	Rabu	0	-0,14286	0	-0,09091	0
6	36538	13/01/00	Kamis	0	0	0	0,03333	-0,04
7	36539	14/01/00	Jumat	0	0	0	-0,06452	0
8	36542	17/01/00	Senin	0	0	-0,125	0,03448	0
9	36543	18/01/00	Selasa	0	0	0	-0,03333	0
10	36544	19/01/00	Rabu	0	0	0,14286	-0,06897	0
11	36545	20/01/00	Kamis	0	0	0	0,07407	0
12	36546	21/01/00	Jumat	-0,16667	0	0	-0,03448	0
13	36549	24/01/00	Senin	0	0	-0,125	-0,03571	-0,08333
14	36550	25/01/00	Selasa	0	0	0	-0,03704	0,09091
15	36551	26/01/00	Rabu	0,2	0	0	-0,03846	-0,04167
16	36552	27/01/00	Kamis	-0,16667	-0,16667	0	0	0
17	36553	28/01/00	Jumat	0	0,2	-0,14286	0	0
18	36556	31/01/00	Senin	0	-0,16667	0,16667	-0,04	0
19	36557	01/02/00	Selasa	0	0	-0,14286	0	-0,04348
20	36558	02/02/00	Rabu	-0,2	0	0	-0,04167	0
21	36559	03/02/00	Kamis	0,25	0	0,16667	0,04348	0
22	36560	04/02/00	Jumat	0	0	0	0	0
23	36563	07/02/00	Senin	0	0,2	-0,14286	-0,04167	0
24	36564	08/02/00	Selasa	0	0	0,16667	0	-0,04545
25	36565	09/02/00	Rabu	0	-0,16667	0	0	0
26	36566	10/02/00	Kamis	0	0,2	-0,14286	-0,04348	0
27	36567	11/02/00	Jumat	0,2	0,16667	0	0,04545	0
28	36570	14/02/00	Senin	-0,16667	-0,14286	0,16667	-0,04348	0
29	36571	15/02/00	Selasa	0,2	0	0	0,04545	-0,04762
30	36572	16/02/00	Rabu	-0,16667	0	-0,14286	0	0
31	36573	17/02/00	Kamis	0	0	0	0,04348	0
32	36574	18/02/00	Jumat	0	-0,16667	0,16667	-0,04167	-0,1
33	36577	21/02/00	Senin	0	0	-0,14286	0	-0,05556
34	36578	22/02/00	Selasa	0	0	0,16667	0	0,05882
35	36579	23/02/00	Rabu	0	0	-0,14286	0	0
36	36580	24/02/00	Kamis	0	0	0	-0,04348	-0,05556
37	36581	25/02/00	Jumat	0	0	0,16667	0	-0,05882
38	36584	28/02/00	Senin	-0,2	0	-0,14286	0	0,0625
39	36586	01/03/00	Rabu	0,25	0	0	0	-0,05882
40	36587	02/03/00	Kamis	-0,2	0	0	0	0
41	36588	03/03/00	Jumat	0,25	0	-0,16667	0	0
42	36591	06/03/00	Senin	-0,2	0	0,2	-0,27273	0
43	36592	07/03/00	Selasa	0	0	0	0,0625	0
44	36593	08/03/00	Rabu	0,25	0	0	0,23529	0
45	36594	09/03/00	Kamis	-0,2	0,2	-0,16667	0,09524	0
46	36595	10/03/00	Jumat	0	-0,16667	0,2	-0,13043	0
47	36598	13/03/00	Senin	0	0	0	0,1	0
48	36599	14/03/00	Selasa	0,25	0,2	0	0	0,0625
49	36600	15/03/00	Rabu	0	0	0	0,09091	0,05882
50	36602	17/03/00	Jumat	-0,2	-0,16667	0	-0,16667	0,11111
51	36605	20/03/00	Senin	0,25	0	-0,16667	0	-0,05
52	36606	21/03/00	Selasa	-0,2	0	0	0	0
53	36607	22/03/00	Rabu	0,25	0	0,2	-0,05	-0,05263
54	36608	23/03/00	Kamis	0	0	0	-0,05263	0
55	36609	24/03/00	Jumat	-0,2	0	-0,16667	0	0,05556
56	36612	27/03/00	Senin	0,25	-0,2	0	0	-0,10526

NO URT	TGL	TGL. EMITN	HARI	BNII	BNSA	BDMN	BNLI	NISP
57	36613	28/03/00	Selasa	-0,2	0	0	-0,05556	-0,05882
58	36614	29/03/00	Rabu	0	0,25	0	0	0
59	36615	30/03/00	Kamis	0	0	0,2	0,11765	0
60	36619	03/04/00	Senin	0	0,2	0	-0,05263	0
61	36621	05/04/00	Rabu	0	-0,16667	0	-0,05556	0,0625
62	36623	07/04/00	Jumat	0,25	0	0	-0,11765	-0,17647
63	36626	10/04/00	Senin	0	0,2	0	-0,06667	0
64	36627	11/04/00	Selasa	0	-0,16667	0	-0,07143	-0,07143
65	36628	12/04/00	Rabu	0	0	0	0	0
66	36629	13/04/00	Kamis	0	0	0	-0,07692	0,07692
67	36630	14/04/00	Jumat	0	0,2	0	0	0,07143
68	36633	17/04/00	Senin	-0,2	-0,16667	-0,16667	0	0
69	36634	18/04/00	Selasa	0	0	0	0,08333	0
70	36635	19/04/00	Rabu	0	0	0	-0,15385	0
71	36636	20/04/00	Kamis	0	0	0	0,09091	-0,06667
72	36640	24/04/00	Senin	-0,25	0	0	0,33333	0
73	36641	25/04/00	Selasa	0	-0,2	0,2	-0,125	0
74	36642	26/04/00	Rabu	0,33333	0,25	-0,16667	-0,07143	0
75	36643	27/04/00	Kamis	0	-0,2	0	0,07692	0
76	36644	28/04/00	Jumat	-0,25	0,25	0	0,07143	-0,07143
77	36647	01/05/00	Senin	0,33333	0	0	-0,06667	0,07692
78	36648	02/05/00	Selasa	0	0	0	0	0
79	36649	03/05/00	Rabu	-0,25	0	0	0	0
80	36650	04/05/00	Kamis	0	0	0	-0,07143	0
81	36651	05/05/00	Jumat	0,33333	0	0	0	-0,07143
82	36654	08/05/00	Senin	0	0	0	0,07692	0
83	36655	09/05/00	Selasa	0	0	0	-0,07143	0
84	36656	10/05/00	Rabu	0	0	0	0	-0,07692
85	36657	11/05/00	Kamis	0	0	0	0	0
86	36658	12/05/00	Jumat	0	0	0	-0,07692	0
87	36661	15/05/00	Senin	0	-0,2	-0,2	0,08333	0
88	36662	16/05/00	Selasa	0	0	0	0	0
89	36663	17/05/00	Rabu	0	0	0,25	-0,07692	0
90	36665	19/05/00	Jumat	0	0	-0,2	0,08333	0
91	36668	22/05/00	Senin	0	0	0	0	0
92	36669	23/05/00	Selasa	0	0	0	0	0
93	36670	24/05/00	Rabu	0	0	0	0	0
94	36671	25/05/00	Kamis	-0,25	0	0	0	-0,16667
95	36672	26/05/00	Jumat	0	0	0,25	0	-0,1
96	36675	29/05/00	Senin	0	0	0	0	0
97	36676	30/05/00	Selasa	0,33333	0	0	0	0
98	36677	31/05/00	Rabu	0	0	-0,2	0	0
99	36679	02/06/00	Jumat	0	0	0	0,07692	-0,11111
100	36682	05/06/00	Senin	0	0	0	-0,07143	0
101	36683	06/06/00	Selasa	0	0	0	0	0
102	36684	07/06/00	Rabu	0	0	0	0	-0,125
103	36685	08/06/00	Kamis	0	0	0	0,07692	0
104	36686	09/06/00	Jumat	0	0	0,25	-0,07143	0
105	36689	12/06/00	Senin	0	0	0	-0,07692	0
106	36690	13/06/00	Selasa	0	0	-0,2	0	0,14286
107	36691	14/06/00	Rabu	0	0	0	0	0
108	36693	16/06/00	Jumat	-0,25	0	0	0	0,125
109	36696	19/06/00	Senin	0,33333	0	0,25	0	0
110	36697	20/06/00	Selasa	0	0	0	-0,08333	0,11111
111	36698	21/06/00	Rabu	0	0	0	0	0
112	36699	22/06/00	Kamis	0	0	0	0,09091	-0,1
113	36700	23/06/00	Jumat	0	0	-0,2	-0,08333	0,22222

NO URT	TGL	TGL EMITN	HARI	BNII	BNGA	BDMN	BNLI	NISP
114	36703	26/06/00	Senin	0	0	0,25	0	0
115	36704	27/06/00	Selasa	0	0	0	0	-0,09091
116	36705	28/06/00	Rabu	0	0,25	-0,2	0	0
117	36706	29/06/00	Kamis	-0,25	-0,2	0,25	0	0
118	36707	30/06/00	Jumat	0,33333	0	0	0,09091	0
119	36710	03/07/00	Senin	-0,2	-0,2	0	-0,03333	-0,08
120	36711	04/07/00	Selasa	-0,0625	0	0	-0,03448	0,06522
121	36712	05/07/00	Rabu	0,06667	0	-0,12	0	-0,08122
122	36713	06/07/00	Kamis	0	0	0	0	0,08696
123	36714	07/07/00	Jumat	0	0	0	-0,01786	0,2
124	36717	10/07/00	Senin	0	-0,0625	0	-0,09091	-0,01667
125	36718	11/07/00	Selasa	0	0,06667	0	0	0
126	36719	12/07/00	Rabu	0	0,0625	0	-0,28	-0,0678
127	36720	13/07/00	Kamis	0	-0,05882	0	0	0
128	36721	14/07/00	Jumat	0	0	-0,09091	-0,44444	0
129	36724	17/07/00	Senin	0,0625	0,0625	0	0	0,09091
130	36725	18/07/00	Selasa	0	0	0,1	0	0
131	36726	19/07/00	Rabu	0	-0,05882	0	0	-0,01667
132	36727	20/07/00	Kamis	-0,05882	0	-0,04545	0	0
133	36728	21/07/00	Jumat	0	0,0625	0,09524	0	0
134	36731	24/07/00	Senin	0	0	0	0	0
135	36732	25/07/00	Selasa	-0,0625	0	-0,04348	0	-0,11864
136	36733	26/07/00	Rabu	0,06667	0	0,09091	0	0,07692
137	36734	27/07/00	Kamis	-0,0625	0	0	0	0
138	36735	28/07/00	Jumat	0,06667	0,11765	-0,04167	0	0
139	36738	31/07/00	Senin	-0,0625	-0,05263	0	0	-0,07143
140	36739	01/08/00	Selasa	0	0	0	0,5	-0,01923
141	36740	02/08/00	Rabu	0,06667	-0,05556	-0,04348	0,66667	0,01961
142	36741	03/08/00	Kamis	-0,0625	0,11765	0	0,24	0,03846
143	36742	04/08/00	Jumat	0	-0,05263	0	-0,01613	0,11111
144	36745	07/08/00	Senin	0	0	0	-0,09836	0
145	36746	08/08/00	Selasa	0	0	0	0	0
146	36747	09/08/00	Rabu	0	0	0	-0,05455	0,01667
147	36748	10/08/00	Kamis	0	0,05556	0	0,07692	0,03279
148	36749	11/08/00	Jumat	0	0	0	0	0
149	36752	14/08/00	Senin	0	0,05263	0	0,01786	-0,01587
150	36753	15/08/00	Selasa	0,06687	0,1	0	0	0,03226
151	36754	16/08/00	Rabu	-0,0625	-0,09091	-0,04545	-0,03509	-0,03125
152	36756	18/08/00	Jumat	0,06667	0,05	0,04762	-0,09091	-0,03226
153	36759	21/08/00	Senin	0,0625	0,04762	0,04545	0,04	0,05
154	36760	22/08/00	Selasa	0	-0,09091	0	0,03846	0,03175
155	36761	23/08/00	Rabu	0	0,05	0,04348	-0,07407	-0,01538
156	36762	24/08/00	Kamis	-0,05882	-0,09524	-0,08333	-0,1	-0,07813
157	36763	25/08/00	Jumat	0,0625	0,10526	0	-0,11111	0
158	36766	28/08/00	Senin	-0,05882	-0,04762	0	-0,05	0
159	36767	29/08/00	Selasa	0	-0,05	0	-0,02632	0
160	36768	30/08/00	Rabu	0	0,05263	-0,04545	0,02703	0
161	36769	31/08/00	Kamis	-0,0625	-0,05	0	0	0,0678
162	36770	01/09/00	Jumat	0,06667	0	0,04762	-0,02632	-0,04762
163	36773	04/09/00	Senin	0	0	-0,04545	-0,08108	0,03333
164	36774	05/09/00	Selasa	-0,0625	0	0	-0,41176	0
165	36775	06/09/00	Rabu	0	0	0,04762	0,1	-0,16129
166	36776	07/09/00	Kamis	0	-0,05263	-0,04545	0,40909	0
167	36777	08/09/00	Jumat	0,06667	0	0,04762	0	0,07692
168	36780	11/09/00	Senin	-0,0625	-0,05556	-0,04545	-0,22581	-0,03571
169	36781	12/09/00	Selasa	0	0	0	-0,04167	-0,07407

NO URT	TGL	TGL EMPTN	HARI	BNI	BNGA	BDMN	BNLI	NISP
170	36782	13/09/00	Rabu	0	0	-0,04762	0,04348	0,06
171	36787	18/09/00	Senin	-0,13333	-0,11765	-0,1	-0,08333	-0,0566
172	36788	19/09/00	Selasa	0,07692	0,13333	0,05556	0	0,08
173	36789	20/09/00	Rabu	0	-0,05882	0	-0,13636	0
174	36790	21/09/00	Kamis	-0,07143	0	0	-0,10526	-0,03704
175	36791	22/09/00	Jumat	0	-0,0625	-0,10526	0	0
176	36794	25/09/00	Senin	-0,07692	0	0	0	0,01923
177	36795	26/09/00	Selasa	0,08333	0,06667	0	0	0
178	36796	27/09/00	Rabu	-0,07692	0	0	0	-0,01887
179	36797	28/09/00	Kamis	0,16667	0	0,05882	0,29412	0,03846
180	36798	29/09/00	Jumat	0	0,0625	-0,05556	-0,09091	0
181	36801	02/10/00	Senin	0	-0,05882	0,05882	0	0
182	36802	03/10/00	Selasa	-0,07143	0	-0,05556	-0,05	0
183	36803	04/10/00	Rabu	0	0	0	-0,05263	0
184	36804	05/10/00	Kamis	0	0,0625	0	-0,05556	0,05556
185	36805	06/10/00	Jumat	0	-0,05882	0	0,11765	0
186	36808	09/10/00	Senin	-0,07692	0	-0,05882	-0,05263	-0,03509
187	36809	10/10/00	Selasa	0	0	0	-0,05556	0
188	36810	11/10/00	Rabu	0	0	0	0,05882	0,01818
189	36811	12/10/00	Kamis	0	-0,0625	0	-0,05556	-0,03571
190	36812	13/10/00	Jumat	0	0	-0,0625	-0,05882	0,05556
191	36815	16/10/00	Senin	0	0	0,06667	0	0,05263
192	36816	17/10/00	Selasa	0	0	0	-0,0625	0
193	36817	18/10/00	Rabu	-0,08333	0	0,0625	0	0
194	36818	19/10/00	Kamis	0	0	-0,05882	0	0,1
195	36819	20/10/00	Jumat	0	-0,06667	0	0	-0,09091
196	36822	23/10/00	Senin	0	0,07143	0	0	0,06667
197	36823	24/10/00	Selasa	0	-0,06667	0	0	0
198	36825	26/10/00	Kamis	-0,09091	0	-0,0625	-0,06667	0
199	36826	27/10/00	Jumat	0,1	-0,07143	0,06667	0	-0,0625
200	36829	30/10/00	Senin	-0,09091	0	-0,0625	-0,07143	0
201	36830	31/10/00	Selasa	0	0	0	0,07692	0,03333
202	36831	01/11/00	Rabu	0	0	-0,06667	-0,07143	0
203	36832	02/11/00	Kamis	-0,1	0	0	0	-0,01613
204	36833	03/11/00	Jumat	0,11111	0	0	0	0
205	36836	06/11/00	Senin	0	0,07692	0	0,07692	-0,03279
206	36837	07/11/00	Selasa	0	0	0	0	0
207	36838	08/11/00	Rabu	0	0	-0,07143	0	-0,01695
208	36839	09/11/00	Kamis	0	0	0,15385	0,07143	0
209	36840	10/11/00	Jumat	0	0	0	0	0
210	36843	13/11/00	Senin	0	0	0	0	0
211	36844	14/11/00	Selasa	0	-0,07143	-0,13333	0	0
212	36845	15/11/00	Rabu	0	0	0,07692	-0,06667	-0,01724
213	36846	16/11/00	Kamis	0	0	-0,07143	0	0,01754
214	36847	17/11/00	Jumat	0	0	0,07692	0,07143	0,06897
215	36850	20/11/00	Senin	0	0	-0,07143	0	-0,04839
216	36851	21/11/00	Selasa	-0,1	0	0,07692	0	-0,01695
217	36852	22/11/00	Rabu	0	0,07692	0,07143	0,13333	0
218	36853	23/11/00	Kamis	0	0	-0,06667	-0,11765	0
219	36854	24/11/00	Jumat	0	0,07143	0,07143	0,06667	0
220	36857	27/11/00	Senin	0	-0,06667	-0,06667	-0,0625	0
221	36858	28/11/00	Selasa	0	0	0	0	0,03448
222	36859	29/11/00	Rabu	0	-0,07143	0	0	0
223	36860	30/11/00	Kamis	0	0,07692	0,07143	0	0
224	36861	01/12/00	Jumat	0	0	0	0,06667	0
225	36864	04/12/00	Senin	0	-0,07143	0	-0,0625	-0,03333
226	36865	05/12/00	Selasa	0	0,07692	-0,06667	0,06667	0

NO URT	TGL	TGL EMITN	HARI	BNII	BNGA	BDMN	BNLI	NISP	
227	36866	06/12/00	Rabu	0	0	0	-0,0625	0	
228	36867	07/12/00	Kamis	-0,11111	-0,07143	0	0,06667	0	
229	36868	08/12/00	Jumat	0,125	0,07692	0,07143	-0,0625	0	
230	36871	11/12/00	Senin	0	-0,07143	-0,06667	0,06667	0	
231	36872	12/12/00	Selasa	-0,11111	0	-0,07143	0	0	
232	36873	13/12/00	Rabu	0	0	0	-0,0625	0	
233	36874	14/12/00	Kamis	0	0	0	0	0	
234	36875	15/12/00	Jumat	0	-0,07692	0	0	0	
235	36878	18/12/00	Senin	0	0	-0,07692	0	0	
236	36879	19/12/00	Selasa	0	0	0	0,06667	0	
237	36880	20/12/00	Rabu	0	0,08333	0,08333	0	0	
238	36881	21/12/00	Kamis	0	0	0	0	0	
239	36882	22/12/00	Jumat	0	0,07692	-0,07692	-0,0625	0	
				JUMLAH	-0,06609	-0,17784	-0,4454	-0,45674	-0,50476
				RETH MAX	0,33333	0,25	0,25	0,66667	0,22222
				RETH MIN	-0,25	-0,2	-0,22222	-0,44444	-0,17647
				AVERAGE RETH	-0,000277	-0,000744	-0,001864	-0,001911	-0,002112





NO URT	TGL	TGL EMITN	HARI	BBNI	BCIC	BNPK	BGIN	MAYA
1	36529	04/01/00	Selasa	-0,08333	0	0,11111	0	0
2	36530	05/01/00	Rabu	0	0,09091	0	-0,14286	0
3	36531	06/01/00	Kamis	0	0	-0,1	0	0
4	36536	11/01/00	Selasa	0,09091	0	0,05556	0	0
5	36537	12/01/00	Rabu	-0,08333	0	0	0	0
6	36538	13/01/00	Kamis	0	-0,08333	0	0	0
7	36539	14/01/00	Jumat	-0,09091	0,09091	0	-0,16667	0
8	36542	17/01/00	Senin	0	0	0	0,2	0
9	36543	18/01/00	Selasa	0,1	0	0	0	0
10	36544	19/01/00	Rabu	0	-0,08333	0	0	0
11	36545	20/01/00	Kamis	-0,09091	0	0	0	0
12	36546	21/01/00	Jumat	0	0	0	0	0
13	36549	24/01/00	Senin	0	0	0	0	0
14	36550	25/01/00	Selasa	0	0	-0,05263	0	0
15	36551	26/01/00	Rabu	0	0	0	-0,16667	0
16	36552	27/01/00	Kamis	0,1	0	0	0	0
17	36553	28/01/00	Jumat	0	0	0	0	0
18	36556	31/01/00	Senin	0	0	0,05556	0,2	0
19	36557	01/02/00	Selasa	-0,09091	0	0	0	0
20	36558	02/02/00	Rabu	0	-0,09091	-0,10526	0	0
21	36559	03/02/00	Kamis	0,1	0	0,05882	0	0
22	36560	04/02/00	Jumat	0	0	0	0	0
23	36563	07/02/00	Senin	0	0	0	0	0
24	36564	08/02/00	Selasa	0	0,1	-0,05556	0	0
25	36565	09/02/00	Rabu	0	0,09091	0,11765	0	0
26	36566	10/02/00	Kamis	0	0,33333	0	0,33333	0
27	36567	11/02/00	Jumat	0,09091	-0,0625	0	0	0
28	36570	14/02/00	Senin	0	-0,06667	0	-0,125	0
29	36571	15/02/00	Selasa	-0,08333	-0,07143	0	0	0
30	36572	16/02/00	Rabu	0	0	0	0	0
31	36573	17/02/00	Kamis	0	0	-0,05263	0	0
32	36574	18/02/00	Jumat	0	0	0	-0,14286	0
33	36577	21/02/00	Senin	0	0	0	0	0
34	36578	22/02/00	Selasa	-0,09091	0	0,05556	0	0
35	36579	23/02/00	Rabu	0	0	0,15789	0	0
36	36580	24/02/00	Kamis	0	0	0	0	0
37	36581	25/02/00	Jumat	0	0	-0,04545	0	0
38	36584	28/02/00	Senin	0	0	0	0	0
39	36586	01/03/00	Rabu	-0,1	0	-0,04762	0	0
40	36587	02/03/00	Kamis	0,11111	0	0	0	0
41	36588	03/03/00	Jumat	-0,1	-0,07692	0	0	0
42	36591	06/03/00	Senin	0,11111	0,08333	0	0,16667	0
43	36592	07/03/00	Selasa	-0,1	0	0,1	-0,14286	0
44	36593	08/03/00	Rabu	0	0	0	0	0
45	36594	09/03/00	Kamis	0,11111	0	0	0	0
46	36595	10/03/00	Jumat	0	0	0	0	0
47	36598	13/03/00	Senin	0,1	0	0	0,16667	0
48	36599	14/03/00	Selasa	-0,09091	0	0	-0,14286	0
49	36600	15/03/00	Rabu	0	0	-0,04545	0	0
50	36602	17/03/00	Jumat	0	0	0	0,16667	0
51	36605	20/03/00	Senin	0	-0,07692	-0,04762	0	0
52	36606	21/03/00	Selasa	0	0	0	0	0
53	36607	22/03/00	Rabu	0	0	0	-0,14286	0
54	36608	23/03/00	Kamis	-0,1	0	0,05	0	0
55	36609	24/03/00	Jumat	0,11111	0,08333	0	0	0
56	36612	27/03/00	Senin	-0,1	0	0	0	0

NO URT	TGL	TGL EMIS	HARI	BSNI	BCIC	BNPK	BGIN	MAYA
57	36613	28/03/00	Selasa	0	-0,07692	0	0	0
58	36614	29/03/00	Rabu	0,11111	0	0	0	0
59	36615	30/03/00	Kamis	-0,1	0,08333	0	0	0
60	36619	03/04/00	Senin	0,11111	0	0	0	0
61	36621	05/04/00	Rabu	-0,1	0	0,04762	0	0
62	36623	07/04/00	Jumat	0,11111	0	0	0	0
63	36626	10/04/00	Senin	0	0	0	-0,16667	0
64	36627	11/04/00	Selasa	0	-0,07692	0	0,2	0
65	36628	12/04/00	Rabu	-0,1	0	0	0	0
66	36629	13/04/00	Kamis	0,11111	0	0	0	0
67	36630	14/04/00	Jumat	-0,1	0	0	0	0
68	36633	17/04/00	Senin	0	-0,08333	0	0	0
69	36634	18/04/00	Selasa	0	0,09091	0	0	0
70	36635	19/04/00	Rabu	0	0	0	0	0
71	36636	20/04/00	Kamis	0	-0,08333	0	0	0
72	36640	24/04/00	Senin	0	0	0	0	0
73	36641	25/04/00	Selasa	-0,11111	0	0	0	0
74	36642	26/04/00	Rabu	0,125	0	0	0	-0,3
75	36643	27/04/00	Kamis	-0,11111	0	0	0	0
76	36644	28/04/00	Jumat	0	0,18182	0	0	0
77	36647	01/05/00	Senin	0	-0,15385	0	-0,16667	0
78	36648	02/05/00	Selasa	0	0	0	0,2	0
79	36649	03/05/00	Rabu	0	0	0	0	0
80	36650	04/05/00	Kamis	0	0	0	0	0
81	36651	05/05/00	Jumat	0	0	0	0	0
82	36654	08/05/00	Senin	0	0	0	0	0
83	36655	09/05/00	Selasa	-0,125	-0,09091	0	0	0
84	36656	10/05/00	Rabu	0	0	0	0	0
85	36657	11/05/00	Kamis	0	-0,1	0	0	0
86	36658	12/05/00	Jumat	0,14286	0	0	0	0
87	36661	15/05/00	Senin	-0,125	0,11111	0	0	0
88	36662	16/05/00	Selasa	0	-0,1	0	0	0
89	36663	17/05/00	Rabu	0,14286	0	0	0	0
90	36665	19/05/00	Jumat	0	0,11111	0	0	0
91	36668	22/05/00	Senin	-0,125	0	0	0	0
92	36669	23/05/00	Selasa	0	0,1	-0,04545	0	0
93	36670	24/05/00	Rabu	0	-0,09091	0	0	0
94	36671	25/05/00	Kamis	0	0	0	0	0
95	36672	26/05/00	Jumat	0	0	0	0	0
96	36675	29/05/00	Senin	0	-0,1	0	0	0
97	36676	30/05/00	Selasa	0	0,11111	0	0	0
98	36677	31/05/00	Rabu	0	0,1	0,14286	0	0
99	36679	02/06/00	Jumat	0	-0,09091	0	0	0
100	36682	05/06/00	Senin	0	0,1	0	0	0
101	36683	06/06/00	Selasa	0	-0,09091	0	0	0
102	36684	07/06/00	Rabu	0	0	0	0	0
103	36685	08/06/00	Kamis	-0,14286	0	0	-0,16667	0
104	36686	09/06/00	Jumat	0,16667	0,2	0	0	0
105	36689	12/06/00	Senin	0	0	0	0,2	0
106	36690	13/06/00	Selasa	0	0	0	0	0
107	36691	14/06/00	Rabu	-0,14286	0	0	0	0
108	36693	16/06/00	Jumat	0,16667	0	-0,08333	0	0
109	36696	19/06/00	Senin	0	0	0	0	0
110	36697	20/06/00	Selasa	-0,14286	0	0	0	0
111	36698	21/06/00	Rabu	0	0	0	-0,16667	0
112	36699	22/06/00	Kamis	0,16667	0	0	0	0
113	36700	23/06/00	Jumat	0	-0,08333	0	0	0

NO URT	TGL	TGL EMITN	HARI	BBNI	BCIC	BNPK	BGIN	MAYA
114	36703	26/06/00	Senin	0	0	-0,18182	0	0
115	36704	27/06/00	Selasa	0	0,09091	-0,16667	0	0
116	36705	28/06/00	Rabu	0,14286	0	0,06667	0	0
117	36706	29/06/00	Kamis	-0,125	0	0	0	0
118	36707	30/06/00	Jumat	0,14286	0,16667	0	0	0
119	36710	03/07/00	Senin	-0,125	-0,07143	0	0	0
120	36711	04/07/00	Selasa	-0,02857	-0,06154	0	0	0
121	36712	05/07/00	Rabu	0	-0,04918	0	-0,12	0
122	36713	06/07/00	Kamis	0	-0,10345	0	0	0
123	36714	07/07/00	Jumat	0,02941	-0,03846	0	-0,04545	0
124	36717	10/07/00	Senin	-0,02857	-0,06	0	0	0
125	36718	11/07/00	Selasa	0	0,02128	0	0	0
126	36719	12/07/00	Rabu	0	-0,02083	0	0	0
127	36720	13/07/00	Kamis	0	-0,02128	0,125	0	0
128	36721	14/07/00	Jumat	0	0,08696	0	0	0
129	36724	17/07/00	Senin	-0,02941	-0,02	0	0	0
130	36725	18/07/00	Selasa	0	-0,02041	-0,17778	0	0
131	36726	19/07/00	Rabu	0,0303	0	0,01351	0,09524	0
132	36727	20/07/00	Kamis	0	0	0,02667	-0,08696	0
133	36728	21/07/00	Jumat	0	-0,02083	0,16883	0	0
134	36731	24/07/00	Senin	-0,02941	-0,04255	0,11111	0	0
135	36732	25/07/00	Selasa	0	0	0	0	0
136	36733	26/07/00	Rabu	0,0303	0	-0,2	0	0
137	36734	27/07/00	Kamis	-0,02941	0	0,0625	0	0
138	36735	28/07/00	Jumat	0,0303	0,04444	0,05882	0,14286	0
139	36738	31/07/00	Senin	-0,05882	0,08511	-0,02222	0	0
140	36739	01/08/00	Selasa	0	-0,05882	0,09091	0	0
141	36740	02/08/00	Rabu	0	-0,02083	0	0	0
142	36741	03/08/00	Kamis	0	0	0	0	0
143	36742	04/08/00	Jumat	0,03125	0	0	-0,08333	0
144	36745	07/08/00	Senin	-0,0303	-0,02128	-0,11458	0	0
145	36746	08/08/00	Selasa	0	0	0	0	0
146	36747	09/08/00	Rabu	0	0	0	0	0
147	36748	10/08/00	Kamis	0,09375	0,1087	-0,05882	-0,09091	0
148	36749	11/08/00	Jumat	0	0	0	0	0
149	36752	14/08/00	Senin	0	0,01961	0,1	0	0
150	36753	15/08/00	Selasa	0,02857	0	0	0	0
151	36754	16/08/00	Rabu	-0,02778	-0,03846	0	0	0
152	36756	18/08/00	Jumat	0,02857	-0,02	0	0	0
153	36759	21/08/00	Senin	-0,02778	0,02041	0	0	0
154	36760	22/08/00	Selasa	0,02857	0	0	0	0
155	36761	23/08/00	Rabu	0,02778	0	-0,09091	0	0
156	36762	24/08/00	Kamis	-0,05405	-0,04	0,025	0,05	0
157	36763	25/08/00	Jumat	0	0,02083	0	0	0
158	36766	28/08/00	Senin	0	0	0	0	0
159	36767	29/08/00	Selasa	-0,02857	-0,02041	0	0	0
160	36768	30/08/00	Rabu	-0,02941	-0,02083	0	0	0
161	36769	31/08/00	Kamis	0,0303	0	0	0	0,01429
162	36770	01/09/00	Jumat	0	0	0	0	0
163	36773	04/09/00	Senin	0	0	0	0	0
164	36774	05/09/00	Selasa	0	0	0	0	0
165	36775	06/09/00	Rabu	-0,02941	0,02128	-0,13415	0	0
166	36776	07/09/00	Kamis	0	0	0	0	0
167	36777	08/09/00	Jumat	0	0,04167	0	0	-0,01408
168	36780	11/09/00	Senin	-0,0303	0	0,08451	0	0
169	36781	12/09/00	Selasa	0	-0,02	0	0	0

NO URT	TGL	TGL EMITN	HARI	BBNI	BCIC	BNPK	BSIN	MAYA
170	36782	13/09/00	Rabu	0	-0,02041	0	-0,04762	0
171	36787	18/09/00	Senin	-0,125	-0,04167	0	0	-0,02857
172	36788	19/09/00	Selasa	0,07143	0,04348	0	0	0,01471
173	36789	20/09/00	Rabu	-0,03333	0	0	0	0
174	36790	21/09/00	Kamis	0	0	0	0	0
175	36791	22/09/00	Jumat	0	-0,02083	0	0	0
176	36794	25/09/00	Senin	-0,03448	0,04255	0	0	0
177	36795	26/09/00	Selasa	0,03571	0	0	0	0
178	36796	27/09/00	Rabu	-0,03448	0,02041	0	0	0
179	36797	28/09/00	Kamis	0,03571	0,02	0	0	0
180	36798	29/09/00	Jumat	0	-0,01961	0	0	0
181	36801	02/10/00	Senin	-0,03448	0,06	0	0	0
182	36802	03/10/00	Selasa	0,03571	0	0	0	0,01449
183	36803	04/10/00	Rabu	-0,03448	-0,01887	0	0	0
184	36804	05/10/00	Kamis	0	0,01923	0	0	0
185	36805	06/10/00	Jumat	0	0	0	0	0
186	36808	09/10/00	Senin	0	-0,01887	0	0	0
187	36809	10/10/00	Selasa	-0,03571	0	0	0	0
188	36810	11/10/00	Rabu	0	0	0	0	0
189	36811	12/10/00	Kamis	0	-0,01923	0	0	0
190	36812	13/10/00	Jumat	-0,03704	0	0	0	0
191	36815	16/10/00	Senin	0	0	0	0	0
192	36816	17/10/00	Selasa	0	0,03922	0	0,1	0
193	36817	18/10/00	Rabu	-0,03846	0	0	0	0
194	36818	19/10/00	Kamis	0	0,01887	0	0,09091	0
195	36819	20/10/00	Jumat	0	0	0	0	-0,01429
196	36822	23/10/00	Senin	-0,04	0	0	0	0
197	36823	24/10/00	Selasa	0,04167	0	0	0	-0,04348
198	36825	26/10/00	Kamis	-0,08	-0,01852	0	0	-0,04545
199	36826	27/10/00	Jumat	0	0,01887	0	0	0,03175
200	36829	30/10/00	Senin	-0,08696	-0,01852	0,03896	0	0
201	36830	31/10/00	Selasa	-0,14286	0,01887	0	0	0
202	36831	01/11/00	Rabu	0,05556	0	0	0	0
203	36832	02/11/00	Kamis	0	-0,03704	0	0	0
204	36833	03/11/00	Jumat	0,05263	0	0	0	0
205	36836	06/11/00	Senin	-0,05	0	0	0	0
206	36837	07/11/00	Selasa	0,05263	0,03846	0	0	-0,01538
207	36838	08/11/00	Rabu	0	0	0	0	0
208	36839	09/11/00	Kamis	0,05	0,01852	0	-0,20833	0
209	36840	10/11/00	Jumat	0,09524	-0,01818	-0,475	0	0
210	36843	13/11/00	Senin	0	0	0	0	0
211	36844	14/11/00	Selasa	0	0,01852	0,45238	0	0
212	36845	15/11/00	Rabu	-0,04348	-0,01818	0,21311	0	0
213	36846	16/11/00	Kamis	-0,04545	0	0,04054	0	0
214	36847	17/11/00	Jumat	0	0	0,01299	0	0
215	36850	20/11/00	Senin	0	-0,03704	-0,02564	0	0
216	36851	21/11/00	Selasa	0	0	0	0,05263	0
217	36852	22/11/00	Rabu	0	0,01923	0,02632	0	0
218	36853	23/11/00	Kamis	0	0	0	0	0
219	36854	24/11/00	Jumat	0	-0,01887	0	0	0
220	36857	27/11/00	Senin	-0,04762	0	0	0	0,01563
221	36858	28/11/00	Selasa	0	0	0	0	0
222	36859	29/11/00	Rabu	0	0	0	0	0
223	36860	30/11/00	Kamis	0	0	0	0	0
224	36861	01/12/00	Jumat	0	0	0	0	0
225	36864	04/12/00	Senin	-0,05	-0,01923	-0,03846	0	0
226	36865	05/12/00	Selasa	0	0	0,01333	0	0

NO URT	TGL	TGL EMITN	HARI	BBNI	BCIC	BNPK	BGIN	MAYA	
227	36866	06/12/00	Rabu	-0,05263	-0,07843	0	0	0	
228	36867	07/12/00	Kamis	0,05556	0,02128	0	0,05	0	
229	36868	08/12/00	Jumat	0	-0,02083	0	0	0	
230	36871	11/12/00	Senin	0	0	0	0	0	
231	36872	12/12/00	Selasa	0	0	0	0	0	
232	36873	13/12/00	Rabu	-0,05263	-0,02128	0,05263	0	0	
233	36874	14/12/00	Kamis	0,05556	0	0	0	0	
234	36875	15/12/00	Jumat	0	0,02174	0	0	0	
235	36878	18/12/00	Senin	0	0,02128	0	0	-0,01538	
236	36879	19/12/00	Selasa	0	0	0	0	0	
237	36880	20/12/00	Rabu	0	0	0	0	0	
238	36881	21/12/00	Kamis	0	0,02083	0	0,09524	0	
239	36882	22/12/00	Jumat	0	0,02041	0	-0,04348	0	
				JUMLAH	-0,74756	0,20222	0,36937	-0,05518	-0,38576
				RETH MAX	0,16667	0,33333	0,45238	0,33333	0,03175
				RETH MIN	-0,14286	-0,15385	-0,475	-0,20833	-0,3
				AVERAGE	-0,003128	0,000846	0,001545	-0,000231	-0,001614



NO URT	ISL	TGL EMITR	HARI	ANKB	BBPC	BBCA	BBIA	MEGA
1	36529	04/01/00	Selasa	-	0	-	-	-
2	36530	05/01/00	Rabu	-	-0,07143	-	-	-
3	36531	06/01/00	Kamis	-	0,05128	-	-	-
4	36536	11/01/00	Selasa	-	0,02439	-	-	-
5	36537	12/01/00	Rabu	-	0	-	-	-
6	36538	13/01/00	Kamis	-	0	-	-	-
7	36539	14/01/00	Jumat	-	0	-	-	-
8	36542	17/01/00	Senin	-	-0,04762	-	-	-
9	36543	18/01/00	Selasa	-	-0,05	-	-	-
10	36544	19/01/00	Rabu	-	-0,02632	-	-	-
11	36545	20/01/00	Kamis	-	-0,02703	-	-	-
12	36546	21/01/00	Jumat	-	0	-	-	-
13	36549	24/01/00	Senin	-	0	-	-	-
14	36550	25/01/00	Selasa	-	0	-	-	-
15	36551	26/01/00	Rabu	-	0	-	-	-
16	36552	27/01/00	Kamis	-	0	-	-	-
17	36553	28/01/00	Jumat	-	0	-	-	-
18	36556	31/01/00	Senin	-	0	-	-	-
19	36557	01/02/00	Selasa	-	0	-	-	-
20	36558	02/02/00	Rabu	-	0	-	-	-
21	36559	03/02/00	Kamis	-	-0,11111	-	-	-
22	36560	04/02/00	Jumat	-	0	-	-	-
23	36563	07/02/00	Senin	-	0,09375	-	-	-
24	36564	08/02/00	Selasa	-	0	-	-	-
25	36565	09/02/00	Rabu	-	0	-	-	-
26	36566	10/02/00	Kamis	-	0	-	-	-
27	36567	11/02/00	Jumat	-	0	-	-	-
28	36570	14/02/00	Senin	-	0	-	-	-
29	36571	15/02/00	Selasa	-	0	-	-	-
30	36572	16/02/00	Rabu	-	-0,02857	-	-	-
31	36573	17/02/00	Kamis	-	0	-	-	-
32	36574	18/02/00	Jumat	-	0	-	-	-
33	36577	21/02/00	Senin	-	0	-	-	-
34	36578	22/02/00	Selasa	-	0	-	-	-
35	36579	23/02/00	Rabu	-	0	-	-	-
36	36580	24/02/00	Kamis	-	0	-	-	-
37	36581	25/02/00	Jumat	-	-0,11765	-	-	-
38	36584	28/02/00	Senin	-	0	-	-	-
39	36586	01/03/00	Rabu	-	0	-	-	-
40	36587	02/03/00	Kamis	-	0	-	-	-
41	36588	03/03/00	Jumat	-	-0,06667	-	-	-
42	36591	06/03/00	Senin	-	0	-	-	-
43	36592	07/03/00	Selasa	-	0	-	-	-
44	36593	08/03/00	Rabu	-	0	-	-	-
45	36594	09/03/00	Kamis	-	0	-	-	-
46	36595	10/03/00	Jumat	-	0	-	-	-
47	36598	13/03/00	Senin	-	0	-	-	-
48	36599	14/03/00	Selasa	-	0	-	-	-
49	36600	15/03/00	Rabu	-	0	-	-	-
50	36602	17/03/00	Jumat	-	0	-	-	-
51	36605	20/03/00	Senin	-	0	-	-	-
52	36606	21/03/00	Selasa	-	0	-	-	-
53	36607	22/03/00	Rabu	-	0	-	-	-
54	36608	23/03/00	Kamis	-	0	-	-	-
55	36609	24/03/00	Jumat	-	0	-	-	-
56	36612	27/03/00	Senin	-	0	-	-	-

NO URT	TGL	TGL. EMITN	HARI	ANKB	BDPE	BBCA	BBIA	MEGA
57	36613	28/03/00	Selasa	-	0	-	-	-
58	36614	29/03/00	Rabu	-	0	-	-	-
59	36615	30/03/00	Kamis	-	0	-	-	-
60	36619	03/04/00	Senin	-	0	-	-	-
61	36621	05/04/00	Rabu	-	0	-	-	-
62	36623	07/04/00	Jumat	-	0	-	-	-
63	36626	10/04/00	Senin	-	-0,14286	-	-	-
64	36627	11/04/00	Selasa	-	0	-	-	-
65	36628	12/04/00	Rabu	-	0	-	-	-
66	36629	13/04/00	Kamis	-	0	-	-	-
67	36630	14/04/00	Jumat	-	0	-	-	-
68	36633	17/04/00	Senin	-	0	-	-	-999,99
69	36634	18/04/00	Selasa	-	0	-	-	0
70	36635	19/04/00	Rabu	-	0	-	-	-0,04167
71	36636	20/04/00	Kamis	-	0	-	-	-0,15217
72	36640	24/04/00	Senin	-	0	-	-	-0,05128
73	36641	25/04/00	Selasa	-	0	-	-	-0,02703
74	36642	26/04/00	Rabu	-	-0,08333	-	-	0
75	36643	27/04/00	Kamis	-	0	-	-	0
76	36644	28/04/00	Jumat	-	0,13636	-	-	0,05556
77	36647	01/05/00	Senin	-	0	-	-	0
78	36648	02/05/00	Selasa	-	0	-	-	0,02632
79	36649	03/05/00	Rabu	-	0	-	-	0,05128
80	36650	04/05/00	Kamis	-	0	-	-	0
81	36651	05/05/00	Jumat	-	-0,04	-	-	0,02439
82	36654	08/05/00	Senin	-	0	-	-	0,02381
83	36655	09/05/00	Selasa	-	0	-	-	-0,02326
84	36656	10/05/00	Rabu	-	0	-	-	0
85	36657	11/05/00	Kamis	-	0	-	-	0
86	36658	12/05/00	Jumat	-	0	-	-	0
87	36661	15/05/00	Senin	-	0	-	-	-0,02381
88	36662	16/05/00	Selasa	-	0	-	-	-0,02439
89	36663	17/05/00	Rabu	-	-0,04167	-	-	0,05
90	36665	19/05/00	Jumat	-	0	-	-	0
91	36668	22/05/00	Senin	-	0	-	-	0
92	36669	23/05/00	Selasa	-	0	-	-	-0,04762
93	36670	24/05/00	Rabu	-	-0,04348	-	-	0
94	36671	25/05/00	Kamis	-	-0,04545	-	-	0,025
95	36672	26/05/00	Jumat	-	0	-	-	-0,02439
96	36675	29/05/00	Senin	-	0	-	-	0
97	36676	30/05/00	Selasa	-	0	-	-	0,05
98	36677	31/05/00	Rabu	-	0,04762	-999,99	-	-0,14286
99	36679	02/06/00	Jumat	-	0	0	-	0,08333
100	36682	05/06/00	Senin	-	0	0,01786	-	0,02564
101	36683	06/06/00	Selasa	-	0	0	-	0
102	36684	07/06/00	Rabu	-	0	0	-	0
103	36685	08/06/00	Kamis	-	0	0	-	0
104	36686	09/06/00	Jumat	-	0	0	-	0
105	36689	12/06/00	Senin	-	0,04545	-0,01754	-	0
106	36690	13/06/00	Selasa	-	0	0,01786	-	0
107	36691	14/06/00	Rabu	-	0	0	-	0
108	36693	16/06/00	Jumat	-	0	0	-	0,025
109	36696	19/06/00	Senin	-	0	0	-	0,21951
110	36697	20/06/00	Selasa	-	0	0	-	0
111	36698	21/06/00	Rabu	-	0	0	-	-0,02
112	36699	22/06/00	Kamis	-	0	0	-	0,02041
113	36700	23/06/00	Jumat	-	0	0	-	-0,02

NO URT	TGL	TGL EMITN	HARI	ANKB	BDPC	BBCA	BBIA	MEGA
114	36703	26/06/00	Senin	-	0	0	-	0
115	36704	27/06/00	Selasa	-	0	0	-	-0,02041
116	36705	28/06/00	Rabu	-	0	0	-	0,02083
117	36706	29/06/00	Kamis	-	0	0	-	0
118	36707	30/06/00	Jumat	-	0	0	-	0
119	36710	03/07/00	Senin	-	0	-0,01404	-	-0,02041
120	36711	04/07/00	Selasa	-	0	0	-	-0,00833
121	36712	05/07/00	Rabu	-	0	0	-	0
122	36713	06/07/00	Kamis	-	0	0	-	-0,0042
123	36714	07/07/00	Jumat	-	0	0	-	-0,00422
124	36717	10/07/00	Senin	-	0	0	-	-0,00424
125	36718	11/07/00	Selasa	-	0	0	-	0,01277
126	36719	12/07/00	Rabu	-	0	0	-	-0,0042
127	36720	13/07/00	Kamis	-	0	-0,00356	-	-0,00422
128	36721	14/07/00	Jumat	-	0	0	-	-0,00424
129	36724	17/07/00	Senin	-	0	0	-	0
130	36725	18/07/00	Selasa	-	0	0,00357	-	0
131	36726	19/07/00	Rabu	-	0	0	-	-0,00426
132	36727	20/07/00	Kamis	-	0	0	-	-0,00427
133	36728	21/07/00	Jumat	-	0	0	-	-0,00429
134	36731	24/07/00	Senin	-	0	0	-	-0,00431
135	36732	25/07/00	Selasa	-	0	-0,00356	-	0,02185
136	36733	26/07/00	Rabu	-	0	0,00357	-	0,01695
137	36734	27/07/00	Kamis	-	0	0	-	-0,01667
138	36735	28/07/00	Jumat	-	0	0,00356	-999,99	-0,00847
139	36738	31/07/00	Senin	-	0	-0,00355	-0,01818	0,00427
140	36739	01/08/00	Selasa	-	0	-0,00356	-0,00817	-0,00426
141	36740	02/08/00	Rabu	-	0,08696	0,00714	-0,00621	0
142	36741	03/08/00	Kamis	-	0	-0,00355	0	-0,01282
143	36742	04/08/00	Jumat	-	0,04	0	0	0,00866
144	36745	07/08/00	Senin	-	0	0	0	0,00429
145	36746	08/08/00	Selasa	-	0	0	0	0,00427
146	36747	09/08/00	Rabu	-	0	0	0	0
147	36748	10/08/00	Kamis	-	0	0,05694	0,00625	-0,00426
148	36749	11/08/00	Jumat	-	0	0	0	0
149	36752	14/08/00	Senin	-	0,11538	0,08754	0,01863	0
150	36753	15/08/00	Selasa	-	0,0069	0,0774	0,04878	0,00427
151	36754	16/08/00	Rabu	-	0,02055	-0,03736	-0,01163	0
152	36756	18/08/00	Jumat	-	0	-0,01791	-0,00588	-0,00426
153	36759	21/08/00	Senin	-	0	0,00608	0	0,00427
154	36760	22/08/00	Selasa	-	0	-0,00906	0	0
155	36761	23/08/00	Rabu	-	0	-0,00915	-0,00582	-0,00426
156	36762	24/08/00	Kamis	-	0	-0,05231	-0,04762	-0,00855
157	36763	25/08/00	Jumat	-	0	0,02922	0,01875	0
158	36766	28/08/00	Senin	-	0	-0,00315	-0,01227	-0,00862
159	36767	29/08/00	Selasa	-	0	-0,01266	0	-0,0087
160	36768	30/08/00	Rabu	-	0	-0,02564	0,01242	0
161	36769	31/08/00	Kamis	-	0	0,00658	0,01227	-0,00439
162	36770	01/09/00	Jumat	-	0	0	-0,00606	0
163	36773	04/09/00	Senin	-	0	0,00654	0	0
164	36774	05/09/00	Selasa	-	0	0,00649	-0,0061	0
165	36775	06/09/00	Rabu	-	0	0,00645	0	-0,00881
166	36776	07/09/00	Kamis	-	0	0,01923	0	0,00444
167	36777	08/09/00	Jumat	-	0	-0,00629	0	-0,01327
168	36780	11/09/00	Senin	-	0	-0,01266	0	0,00448
169	36781	12/09/00	Selasa	-	0	-0,00321	-0,00613	-0,00893



NO URT	TSL	TGL EMISI	PIARI	ANKB	BOPC	BBCA	BBIA	MEGA
170	36782	13/09/00	Rabu	-	0	-0,00965	-0,01235	-0,00901
171	36787	18/09/00	Senin	-	-0,09396	-0,02597	-0,0125	-0,03182
172	36788	19/09/00	Selasa	-	0,12593	0,02	0	0
173	36789	20/09/00	Rabu	-	0	0,01634	0,01266	0
174	36790	21/09/00	Kamis	-	-0,11184	0,00965	0	0
175	36791	22/09/00	Jumat	-	0	-0,01274	0	0
176	36794	25/09/00	Senin	-	0,06667	-0,00645	0	-0,01408
177	36795	26/09/00	Selasa	-	0	-0,00649	-0,0125	-0,00476
178	36796	27/09/00	Rabu	-	0	0,00327	0,01266	0,01435
179	36797	28/09/00	Kamis	-	0	0,01629	-0,00625	0,00472
180	36798	29/09/00	Jumat	-	0	0,00321	-0,00629	0
181	36801	02/10/00	Senin	-	0	-0,00319	-0,01899	-0,00939
182	36802	03/10/00	Selasa	-	0	-0,00321	0,0129	0,00948
183	36803	04/10/00	Rabu	-	0	-0,00322	-0,00637	-0,00469
184	36804	05/10/00	Kamis	-	0	0,00645	0	0
185	36805	06/10/00	Jumat	-	0	-0,03205	0,00641	0
186	36808	09/10/00	Senin	-	0	-0,01656	0,01274	-0,00472
187	36809	10/10/00	Selasa	-	0	-0,0101	-0,01258	-0,00948
188	36810	11/10/00	Rabu	-	0,00694	0,02381	0	0,00478
189	36811	12/10/00	Kamis	-	0	-0,00997	0	-0,00952
190	36812	13/10/00	Jumat	-	-0,03448	0,00336	0,01274	-0,00481
191	36815	16/10/00	Senin	-	0	0,00334	-0,01887	0,00966
192	36816	17/10/00	Selasa	-	0	0,01667	-0,00641	0
193	36817	18/10/00	Rabu	-	0	0,00328	0,00645	0
194	36818	19/10/00	Kamis	-	0	0,00327	0	0
195	36819	20/10/00	Jumat	-	0	0,00977	0,02564	0,02871
196	36822	23/10/00	Senin	-	0	0,01613	-0,03125	0
197	36823	24/10/00	Selasa	-	0	0,03175	0	0
198	36825	26/10/00	Kamis	-	0	0	0	0
199	36826	27/10/00	Jumat	-	0	0	0	0
200	36829	30/10/00	Senin	-	0	0	0	0
201	36830	31/10/00	Selasa	-	0	0,01538	0	0
202	36831	01/11/00	Rabu	-	0	0	0	0
203	36832	02/11/00	Kamis	-999,99	0	-0,01515	0	0
204	36833	03/11/00	Jumat	-0,04545	0	0,01538	0	0
205	36836	06/11/00	Senin	0	0	0	-0,03226	0
206	36837	07/11/00	Selasa	0,04762	0	0	0,03333	0
207	36838	08/11/00	Rabu	0	0	0	0	0
208	36839	09/11/00	Kamis	0	0	0	0	0
209	36840	10/11/00	Jumat	0	0	-0,01515	0	0
210	36843	13/11/00	Senin	0	0	-0,01538	-0,03226	0
211	36844	14/11/00	Selasa	0	0	0	0	0
212	36845	15/11/00	Rabu	0,04545	0	0	0	0
213	36846	16/11/00	Kamis	-0,04348	0	-0,01563	0	0
214	36847	17/11/00	Jumat	0	-0,10714	0,01587	0	0
215	36850	20/11/00	Senin	0,04545	0	0,01563	0	0
216	36851	21/11/00	Selasa	0	0	0	0	0
217	36852	22/11/00	Rabu	0	0	0	0	-0,02326
218	36853	23/11/00	Kamis	0	0	0,01538	0	0,02381
219	36854	24/11/00	Jumat	0	0	0	0	0
220	36857	27/11/00	Senin	0	0	-0,01515	0	0
221	36858	28/11/00	Selasa	0	0	0	0,03333	0
222	36859	29/11/00	Rabu	0	0	0	0	0
223	36860	30/11/00	Kamis	0	0,16	0	0	0
224	36861	01/12/00	Jumat	0,04348	0,03448	0,01538	0	0
225	36864	04/12/00	Senin	0	0	0	0	-0,02326
226	36865	05/12/00	Selasa	0	0	-0,01515	0	0

NO URT	TGL	TGL EMIS	HARI	ANKB	BBPC	BBCA	BBIA	MEGA
227	36866	06/12/00	Rabu	0,04167	0	0	0	0,02381
228	36867	07/12/00	Kamis	0	0	0,01538	0	0
229	36868	08/12/00	Jumat	0	0	0	0	0
230	36871	11/12/00	Senin	0	0	-0,01515	0	0
231	36872	12/12/00	Selasa	0,04	0	0	0	0
232	36873	13/12/00	Rabu	0,03846	0	0	0	0
233	36874	14/12/00	Kamis	0	0	0,01538	0	0
234	36875	15/12/00	Jumat	0	0	0	0	0
235	36878	18/12/00	Senin	0	0	0	0	0
236	36879	19/12/00	Selasa	0,03704	0	0	0	0
237	36880	20/12/00	Rabu	0,03571	0	0,01515	0	0,11628
238	36881	21/12/00	Kamis	-0,03448	0	0	0	0
239	36882	22/12/00	Jumat	0,03571	0	0	0	-0,02083
			JUMLAH	-999,7028	-0,22795	-999,7936	-1000,045	-999,939
			RETH MAX	0,04762	0,16	0,08754	0,04878	0,21951
			RETH MIN	-999,99	-0,14286	-999,99	-999,99	-999,99
			AVERAGE	-27,019	-0,000954	-7,0408	-9,804364	-5,813599




NO URT	TGL	TGL EMITN	HARI	BNII	BNGA	BDMN	BNLI	NISP	BBNI
1	36893	02/01/01	Selasa	-0,125	-0,07143	0	0	0	0
2	36894	03/01/01	Rabu	0,14286	0	-0,08333	-0,06667	0	-0,05263
3	36895	04/01/01	Kamis	-0,125	0	0	0	0	0,05566
4	36896	05/01/01	Jumat	0	0	0	0	0	-0,05263
5	36899	08/01/01	Senin	-0,14286	-0,07692	0,09091	0,07143	-0,05172	0
6	36900	09/01/01	Selasa	-0,16667	0,08333	0	-0,06667	0	-0,05556
7	36901	10/01/01	Rabu	0,2	0	0	0	0	0
8	36902	11/01/01	Kamis	0	0	-0,08333	0	0	-0,05882
9	36903	12/01/01	Jumat	0	-0,07692	-0,09091	0	0	-0,0625
10	36906	15/01/01	Senin	-0,16667	0	0,1	-0,07143	0	0
11	36907	16/01/01	Selasa	0,2	0	0	0	0	0
12	36908	17/01/01	Rabu	0	0	-0,09091	0	0	0
13	36909	18/01/01	Kamis	-0,16667	-0,08333	0	0	0	-0,06667
14	36910	19/01/01	Jumat	-0,2	0	0,1	-0,07692	0	0
15	36913	22/01/01	Senin	0,25	-0,09091	0	0	0	0,14286
16	36914	23/01/01	Selasa	0	0,1	0	0	0	-0,0625
17	36915	24/01/01	Rabu	0,2	0	0	0	-0,09091	0
18	36916	25/01/01	Kamis	-0,16667	0,09091	0,09091	-0,08333	0	0
19	36917	26/01/01	Jumat	0	0	0	0,18182	0,1	0
20	36920	29/01/01	Senin	0,6	0	-0,16667	0	-0,03636	0
21	36921	30/01/01	Selasa	0	0	0	0	-0,01887	0,13333
22	36922	31/01/01	Rabu	-0,125	0,08333	0,1	0,07692	-0,03846	-0,05882
23	36923	01/02/01	Kamis	0	0,07692	-0,18182	0	0,04	0
24	36924	02/02/01	Jumat	0,14286	0,07143	0,11111	0	0	0
25	36927	05/02/01	Senin	-0,125	-0,06667	-0,1	0	-0,11538	0,0825
26	36928	06/02/01	Selasa	0	0	0	-0,07143	0,04348	-0,11765
27	36929	07/02/01	Rabu	0	0	0	0,07692	-0,04167	0,06667
28	36930	08/02/01	Kamis	0	0	-0,11111	-0,07143	0	0
29	36931	09/02/01	Jumat	0	-0,07143	0	0	0,02174	-0,0625
30	36934	12/02/01	Senin	0	0	0,125	0	-0,04255	0,06667
31	36935	13/02/01	Selasa	0	0,07692	-0,22222	0	0	0
32	36936	14/02/01	Rabu	-0,14286	0	0,14286	0	0	0
33	36937	15/02/01	Kamis	0	-0,07143	0	0	0	0
34	36938	16/02/01	Jumat	0	0	-0,125	0	0	0
35	36941	19/02/01	Senin	0	-0,07692	0	-0,07692	0,02222	0
36	36942	20/02/01	Selasa	0	0	0,14286	-0,08333	0	0,0625
37	36943	21/02/01	Rabu	0	0,08333	-0,125	0,09091	-0,02174	0
38	36944	22/02/01	Kamis	-0,16667	0,07692	0,14286	0	0,02222	-0,05882
39	36945	23/02/01	Jumat	0,2	-0,07143	0	-0,08333	0	0,0625
40	36948	26/02/01	Senin	0	0	0	0	0	0
41	36949	27/02/01	Selasa	0	-0,07692	0	0	0	-0,05882
42	36950	28/02/01	Rabu	-0,16667	0	-0,125	0	-0,02174	0
43	36951	01/03/01	Kamis	0	0,25	0,14286	0	0,02222	0,0625
44	36952	02/03/01	Jumat	0,2	0	-0,125	0	0	0
45	36956	06/03/01	Selasa	-0,16667	0,06667	0,14286	0,09091	0	-0,05882
46	36957	07/03/01	Rabu	0	-0,125	0	0	0	0,0625
47	36958	08/03/01	Kamis	0	0,07143	0	0	0	0
48	36959	09/03/01	Jumat	0,2	-0,06667	-0,125	-0,08333	-0,04348	-0,05882
49	36962	12/03/01	Senin	0	0	0	-0,09091	-0,06818	-0,0625
50	36963	13/03/01	Selasa	-0,16667	-0,07143	0,14286	0	0	0,06667
51	36964	14/03/01	Rabu	0	0	-0,125	0,1	0,04878	0
52	36965	15/03/01	Kamis	0	0	0	0	-0,06977	-0,0625
53	36966	16/03/01	Jumat	0	0	0	-0,09091	0	0,06667
54	36969	19/03/01	Senin	0	0	0	-0,1	0,1	-0,0625
55	36970	20/03/01	Selasa	0	-0,07692	0	0	-0,13636	0,06667
56	36971	21/03/01	Rabu	0	0,08333	0	0	0	-0,0625
57	36972	22/03/01	Kamis	0	-0,07692	0	0	0	0

NO URT	TGL	TGL EMITN	HARI	BNII	BNGA	BDMN	BNLI	NISP	BBNI
58	36977	27/03/01	Selasa	-0,16667	0,083333	-0,125	-0,1	-0,14634	0
59	36978	28/03/01	Rabu	0	0	0,14286	0,22222	0,08571	0
60	36979	29/03/01	Kamis	0	0	-0,125	0	0	0
61	36980	30/03/01	Jumat	0	0	0	-0,09091	-0,05263	0,06667
62	36983	02/04/01	Senin	0,2	0	0	-0,1	0,02778	0
63	36984	03/04/01	Selasa	-0,16667	-0,07692	0	0	0	-0,0625
64	36985	04/04/01	Rabu	-0,2	0	-0,14286	0	0	0,06667
65	36986	05/04/01	Kamis	0,25	0	0	0	-0,02703	0
66	36987	06/04/01	Jumat	0	0	0,16667	-0,11111	-0,02778	-0,0625
67	36990	09/04/01	Senin	0	-0,08333	0	0	0,02857	0
68	36991	10/04/01	Selasa	0	0,09091	0	0,125	0	0
69	36992	11/04/01	Rabu	0,2	0	-0,14286	0	0,02778	-0,06667
70	36993	12/04/01	Kamis	-0,16667	0	0	0	0	0,07143
71	36997	16/04/01	Senin	0	0	0,16667	0	0	-0,06667
72	36998	17/04/01	Selasa	0	0	-0,14286	0	0,02703	0
73	36999	18/04/01	Rabu	0	0	0,16667	-0,11111	0	0
74	37000	19/04/01	Kamis	0	-0,08333	-0,14286	0	0	0
75	37001	20/04/01	Jumat	-0,2	0	0	0	0	-0,07143
76	37004	23/04/01	Senin	0,25	-0,09091	0	0,25	-0,02632	0,07692
77	37005	24/04/01	Selasa	0	0	0,16667	-0,1	0	0
78	37006	25/04/01	Rabu	0	0,2	0	0	0	0
79	37007	26/04/01	Kamis	0	0	0	-0,11111	0	-0,07143
80	37008	27/04/01	Jumat	0	-0,08333	-0,14286	0	0	0,07692
81	37011	30/04/01	Senin	0	0,09091	0	0,125	0	0
82	37012	01/05/01	Selasa	0	0	0,16667	0	0	0
83	37013	02/05/01	Rabu	0,2	-0,08333	0	0	-0,02703	0
84	37014	03/05/01	Kamis	-0,16667	0,09091	0	0	0	0
85	37015	04/05/01	Jumat	0	0	0,14286	0	0,02778	0
86	37019	08/05/01	Selasa	0	0	0	0	0	0
87	37020	09/05/01	Rabu	0	0	-0,125	0	0	0
88	37021	10/05/01	Kamis	0	0	0	0	0	0
89	37022	11/05/01	Jumat	0	0	0	0	0	0
90	37025	14/05/01	Senin	0	0	0	0	0	0
91	37026	15/05/01	Selasa	0	0	0	0	0	0
92	37027	16/05/01	Rabu	0	0	0	0	-0,02703	0
93	37028	17/05/01	Kamis	0	0,08333	0,14286	0,11111	0,05556	0
94	37029	18/05/01	Jumat	0,2	0	0	0	0,05263	0
95	37032	21/05/01	Senin	-0,16667	-0,07692	-0,125	0	-0,025	0,07143
96	37033	22/05/01	Selasa	0,2	0	0	0	0,02564	-0,06667
97	37034	23/05/01	Rabu	-0,16667	0	0	0	0,05	0
98	37036	25/05/01	Jumat	0,2	0	0	0	-0,02381	0,14286
99	37039	28/05/01	Senin	0	0	0,14286	0	-0,02439	-0,0625
100	37040	29/05/01	Selasa	0	0,08333	0	0	0,075	0,13333
101	37041	30/05/01	Rabu	-0,16667	0	0	0	0,02326	-0,11765
102	37042	31/05/01	Kamis	0,2	-0,07692	-0,125	0	-0,02273	0
103	37043	01/06/01	Jumat	0	0	0	0	-0,02326	0
104	37047	05/06/01	Selasa	0	0	0	0	-0,04762	0,06667
105	37048	06/06/01	Rabu	0	0	0	0	0,125	-0,0625
106	37049	07/06/01	Kamis	0	0,08333	0	0	-0,02222	0
107	37050	08/06/01	Jumat	0	0	0	0	0	0
108	37053	11/06/01	Senin	-0,16667	0	0	0	-0,02273	0,06667
109	37054	12/06/01	Selasa	0,2	0	0	-0,1	0	0,0625
110	37055	13/06/01	Rabu	-0,16667	0	0	0,11111	0,02326	-0,05882
111	37056	14/06/01	Kamis	0	0	0	0	0	0,0625
112	37057	15/06/01	Jumat	0	0	0,14286	0	0	0
113	37060	18/06/01	Senin	0	0	0	0	0	0
114	37061	19/06/01	Selasa	0	-0,07692	0	0	0,02273	0

NO URT	TGL	TGL EMITN	HARI	BNII	BNGA	BDMN	BNLI	NISP	BBNI
115	37063	21/06/01	Kamis	0	-0,07143	-0,125	0	0	0
116	37064	22/06/01	Jumat	0	0	0,14286	0	0	0
117	37067	25/06/01	Senin	0	0	-0,125	0	0	0
118	37068	26/06/01	Selasa	0	0	0,14286	0	-0,02222	-0,05882
119	37069	27/06/01	Rabu	0	-0,07692	-0,125	0	0	0
120	37070	28/06/01	Kamis	0	0,08333	0,14286	-0,1	0,02273	0,0625
121	37071	29/06/01	Jumat	0	0	0	0	0,02222	0
122	37074	02/07/01	Senin	0	-0,07692	0	0	0	0
123	37075	03/07/01	Selasa	0,2	0	0	0	0	0
124	37076	04/07/01	Rabu	-0,16667	0,08333	0	0	-0,02174	0
125	37077	05/07/01	Kamis	0	-0,07692	0	0	0	0
126	37078	06/07/01	Jumat	0	0	-0,125	0	0	0
127	37081	09/07/01	Senin	0	0	0,14286	0	0	0
128	37082	10/07/01	Selasa	0	0	-0,125	0	0	0,11765
129	37083	11/07/01	Rabu	-0,2	0,08333	0	0	0,02222	0
130	37084	12/07/01	Kamis	0,25	0	0	0	-0,02174	0
131	37085	13/07/01	Jumat	0	-0,07692	-0,14286	0	0	0
132	37088	16/07/01	Senin	0	0	0,16667	0	0	0
133	37089	17/07/01	Selasa	-0,2	0	16,85714	0,11111	0	0
134	37090	18/07/01	Rabu	0	0	0	-0,1	0	0,10526
135	37091	19/07/01	Kamis	0,25	0,16667	0,04	0	0,02222	0,04762
136	37092	20/07/01	Jumat	0	0	0	0	0	0
137	37095	23/07/01	Senin	-0,2	0,07143	0	0	0,02174	0,27273
138	37096	24/07/01	Selasa	0,25	0,13333	0,03846	0,11111	-0,02128	0,17857
139	37097	25/07/01	Rabu	0	-0,05882	0	0,3	0,04348	-0,06061
140	37098	26/07/01	Kamis	0	0	0	-0,07692	-0,04167	-0,09677
141	37099	27/07/01	Jumat	0,2	-0,0625	0	-0,08333	0	0
142	37102	30/07/01	Senin	-0,16667	0,06667	0	0,09091	0	0
143	37103	31/07/01	Selasa	0	0	0	0	0,02174	0
144	37104	01/08/01	Rabu	0	0	-0,03704	0	0,02128	0,03571
145	37105	02/08/01	Kamis	0	0	-0,03846	-0,08333	-0,0625	0,17241
146	37106	03/08/01	Jumat	0	-0,0625	0	0	0	-0,05882
147	37109	06/08/01	Senin	0	0	0	0	-0,04444	-0,03125
148	37110	07/08/01	Selasa	0	0,06667	0	0,09091	0	0,03226
149	37111	08/08/01	Rabu	0	0	-0,04	-0,08333	0	0,03125
150	37112	09/08/01	Kamis	0	-0,0625	0,04167	0,09091	0	-0,06061
151	37113	10/08/01	Jumat	0	0,06667	0	-0,08333	0	0,03226
152	37116	13/08/01	Senin	0	0	0	0,09091	0	0
153	37117	14/08/01	Selasa	0,2	0	0,04	-0,08333	-0,02326	-0,03125
154	37118	15/08/01	Rabu	-0,16667	0	-0,03846	0	0	0,03226
155	37119	16/08/01	Kamis	0	-0,0625	0	0,09091	0	0
156	37123	20/08/01	Senin	0	0	0	-0,08333	0,02381	-0,03125
157	37124	21/08/01	Selasa	0	0,06667	0	0	0	0
158	37125	22/08/01	Rabu	0	-0,0625	0	0	0	-0,16129
159	37126	23/08/01	Kamis	-0,2	0	-0,04	0	-0,02326	0,07692
160	37127	24/08/01	Jumat	0	0	0	0,09091	0,02381	0
161	37130	27/08/01	Senin	0,25	0,06667	0	-0,08333	0	0
162	37131	28/08/01	Selasa	0	-0,0625	0	0	0	-0,03571
163	37132	29/08/01	Rabu	0	-0,06667	0	0	0	0
164	37133	30/08/01	Kamis	0	0,07143	0	0	-0,06977	0
165	37134	31/08/01	Jumat	0	0	0	0	0	-0,03704
166	37137	03/09/01	Senin	0	0	-0,04167	0	0	0
167	37138	04/09/01	Selasa	0	0	0	0	0	0,03846
168	37139	05/09/01	Rabu	0	0	0,04348	0	-0,025	0
169	37140	06/09/01	Kamis	0,2	0	0	0	0	0,03704
170	37141	07/09/01	Jumat	0	0	0	0	0	-0,03571
171	37144	10/09/01	Senin	0	0	-0,04167	0	0	0

NO URT	TGL	TGL. EMITN	HARI	BNII	BNGA	BDMN	BNLI	NISP	BBNI
172	37146	12/09/01	Rabu	0	0	0	-0,09091	0	-0,03704
173	37147	13/09/01	Kamis	0,16667	0	0	0,1	0	0,03846
174	37148	14/09/01	Jumat	0	-0,06667	0	0	0	-0,03704
175	37151	17/09/01	Senin	0	-0,07143	-0,08333	-0,09091	0	-0,11538
176	37152	18/09/01	Selasa	-0,28571	0	0	0	0	0,04348
177	37153	19/09/01	Rabu	0,2	0,07692	0	0	0	0
178	37154	20/09/01	Kamis	0,16667	0	0	0,1	0,05263	0
179	37155	21/09/01	Jumat	-0,14286	-0,07143	0	0	-0,05	-0,04167
180	37158	24/09/01	Senin	0	0	0	0	0,05263	0
181	37159	25/09/01	Selasa	-0,16667	0	0	0	0	0
182	37160	26/09/01	Rabu	0	0	-0,04545	-0,09091	-0,025	-0,08696
183	37161	27/09/01	Kamis	0,2	0	0	0	0	-0,04762
184	37162	28/09/01	Jumat	0	0	0	0	0	-0,1
185	37165	01/10/01	Senin	-0,16667	-0,07692	0	-0,1	0	0,05556
186	37166	02/10/01	Selasa	0	-0,08333	-0,04762	0,11111	0,02564	-0,05263
187	37167	03/10/01	Rabu	0	0	-0,05	-0,1	-0,15	-0,05556
188	37168	04/10/01	Kamis	0	0,09091	0	0	0,11765	0,17647
189	37169	05/10/01	Jumat	0,2	-0,08333	0	0	0	-0,05
190	37172	08/10/01	Senin	-0,16667	0	-0,05263	0	0	0
191	37173	09/10/01	Selasa	-0,2	0	0	0	0	0
192	37174	10/10/01	Rabu	0,25	0	-0,05556	0	0	-0,05263
193	37175	11/10/01	Kamis	0	0	0	0	0	0
194	37176	12/10/01	Jumat	0	0	-0,05882	0	-0,02632	0
195	37180	16/10/01	Selasa	0	0	0	0	0	0,05556
196	37181	17/10/01	Rabu	0	0	0	0	0	0
197	37182	18/10/01	Kamis	0	0	0	0	0	0
198	37183	19/10/01	Jumat	0	0	-0,125	0	0	-0,05263
199	37186	22/10/01	Senin	-0,2	0,09091	0,08571	0	0	0,05556
200	37187	23/10/01	Selasa	0,25	0	0,05263	0	0	0
201	37188	24/10/01	Rabu	0	0	0	0	-0,02703	0
202	37189	25/10/01	Kamis	0	0	-0,075	0	0,02778	0
203	37190	26/10/01	Jumat	0	0	0,06757	0	0,02703	0,10526
204	37193	29/10/01	Senin	0	-0,08333	0	0	0	0
205	37194	30/10/01	Selasa	-0,2	0	-0,03797	-0,11111	-0,05263	-0,09524
206	37195	31/10/01	Rabu	0	-0,09091	0	0	0	0,05263
207	37196	01/11/01	Kamis	0	0	-0,07895	0	0	-0,05
208	37197	02/11/01	Jumat	0	0	-0,12857	0,125	0	0
209	37200	05/11/01	Senin	0,25	-0,1	-0,01639	-0,11111	0	0
210	37201	06/11/01	Selasa	0,2	0,11111	0	0,125	0	0,05263
211	37202	07/11/01	Rabu	0	-0,1	-0,01667	-0,11111	0	-0,05
212	37203	08/11/01	Kamis	-0,16667	0	0	0,125	0	0,05263
213	37204	09/11/01	Jumat	0,2	0	0,01695	0	-0,02778	-0,05
214	37207	12/11/01	Senin	0	0	0	0	0	0,05263
215	37208	13/11/01	Selasa	-0,16667	0	0	-0,11111	0	0
216	37209	14/11/01	Rabu	0	0	0,01667	0,125	0	0,05
217	37210	15/11/01	Kamis	-0,2	0	-0,04918	0	0,02857	0
218	37211	16/11/01	Jumat	0	0	0	-0,11111	0	0
219	37214	19/11/01	Senin	0,25	0	0	0	0	0
220	37215	20/11/01	Selasa	0,2	0,22222	0	0,125	0,02778	0
221	37216	21/11/01	Rabu	-0,16667	-0,09091	0	0	0	0
222	37217	22/11/01	Kamis	0,2	0,1	0	-0,11111	0	0
223	37218	23/11/01	Jumat	-0,16667	0	0,01724	0	0,05405	0
224	37221	26/11/01	Senin	0	0	0	0	0	0
225	37222	27/11/01	Selasa	0,2	0	0	0	0	0
226	37223	28/11/01	Rabu	0	0	-0,01695	0,125	0	-0,04762
227	37224	29/11/01	Kamis	-0,16667	0	0	0	-0,05128	0
228	37225	30/11/01	Jumat	0	0,09091	0	0	0,02703	0

NO URT	TGL	TGL EMITN	HARI	BNII	BNGA	BDMN	BNLI	NISP	BBNI
229	37229	04/12/01	Selasa	0	0	0	-0,11111	0	0
230	37230	05/12/01	Rabu	0	0,09091	0	0	0	-0,0
231	37231	06/12/01	Kamis	0	0	-0,01724	0	0,07692	0
232	37235	10/12/01	Senin	0	-0,08333	0	0	-0,04762	0
233	37236	11/12/01	Selasa	-0,2	0	0	0	0	0
234	37237	12/12/01	Rabu	0	0	0	0	0,025	0
235	37238	13/12/01	Kamis	0,25	0,09091	0	-0,125	0,02439	0
236	37244	19/12/01	Rabu	0	-0,08333	0	0	0	0
237	37245	20/12/01	Kamis	0	0	0	0	0	0
238	37246	21/12/01	Jumat	-0,2	0,09091	-0,08772	0,14286	0	0
239	37251	26/12/01	Rabu	0,25	-0,08333	0,03846	0	0	0
240	37252	27/12/01	Kamis	0	0	0,03704	0	0	0
241	37253	28/12/01	Jumat	0	0,09091	0	0	0	-0,05263
<b>JUMLAH</b>				1,18801	0,16238	15,94606	-0,27158	-0,26691	0,27726
<b>RETH MAX</b>				0,6	0,25	16,85714	0,3	0,125	0,27273
<b>RETH MIN</b>				-0,28571	-0,125	-0,22222	-0,125	-0,15	-0,16129
<b>AVERAGE RETH</b>				0,00493	0,000674	0,066166	-0,00113	-0,00111	0,00115



NO URT	TGL	TGL EMITN	HARI	BCIC	BNPK	BGIN	MAYA	ANKB	BDPC
1	36893	02/01/01	Selasa	0,02	0	0	0	-0,03448	
2	36894	03/01/01	Rabu	-0,07843	0	0	0	0	
3	36895	04/01/01	Kamis	0,04255	0	0	-0,0625	0	
4	36896	05/01/01	Jumat	0	0	0	0	0	
5	36899	08/01/01	Senin	-0,04082	0	0	0	0,03571	
6	36900	09/01/01	Selasa	-0,04255	0	0	0	0	
7	36901	10/01/01	Rabu	0	0	0	0	0,03448	
8	36902	11/01/01	Kamis	-0,02222	0	0	0	0	
9	36903	12/01/01	Jumat	-0,02273	0,025	0	0	0	
10	36906	15/01/01	Senin	0	0	0	0	-0,03333	
11	36907	16/01/01	Selasa	0	0	0	0	0,03448	
12	36908	17/01/01	Rabu	0	0	0	0	0	
13	36909	18/01/01	Kamis	-0,02326	0	0	0	0	
14	36910	19/01/01	Jumat	0	0	0	0	0	
15	36913	22/01/01	Senin	-0,02381	0	0	0	0,03333	
16	36914	23/01/01	Selasa	0	0	0	0	0	
17	36915	24/01/01	Rabu	-0,02439	0	0	0	0	
18	36916	25/01/01	Kamis	0,05	0	0	0	0	-0,0666
19	36917	26/01/01	Jumat	-0,02381	0	-0,18182	0	0,03226	
20	36920	29/01/01	Senin	0	0	-0,16667	0	0	
21	36921	30/01/01	Selasa	-0,02439	0	0,06667	0	0	
22	36922	31/01/01	Rabu	0,025	0	0	0	0	
23	36923	01/02/01	Kamis	0,02439	0	0	0	0	
24	36924	02/02/01	Jumat	0,04762	0	0	0	0	
25	36927	05/02/01	Senin	0,04545	0	0	0	0	
26	36928	06/02/01	Selasa	-0,02174	0	0	0	0,03125	
27	36929	07/02/01	Rabu	-0,02222	0	0	0	0	
28	36930	08/02/01	Kamis	-0,02273	0	-0,0625	0	-0,0303	
29	36931	09/02/01	Jumat	0	0	0,13333	0	0	
30	36934	12/02/01	Senin	0	0	-0,17647	0	0,03125	
31	36935	13/02/01	Selasa	0	0	0,14286	0	0	
32	36936	14/02/01	Rabu	-0,02326	0	0	0	0	
33	36937	15/02/01	Kamis	0,04762	0	0	0	0	
34	36938	16/02/01	Jumat	-0,02273	0	0	0	0	
35	36941	19/02/01	Senin	-0,02326	0	0	-0,48333	0	
36	36942	20/02/01	Selasa	0,04762	0	0	0	0	
37	36943	21/02/01	Rabu	-0,04545	0	0	0	0	0,0357
38	36944	22/02/01	Kamis	0,02381	0	0	0	0	
39	36945	23/02/01	Jumat	-0,02326	0	0	0	0	
40	36948	26/02/01	Senin	-0,02381	0	0	0	0	
41	36949	27/02/01	Selasa	0,02439	0	0	0	-0,0303	
42	36950	28/02/01	Rabu	-0,02381	0	-0,0625	0	0	
43	36951	01/03/01	Kamis	0,02439	0	-0,06667	0	0	-0,1724
44	36952	02/03/01	Jumat	0	0	0	0	0,03125	
45	36956	06/03/01	Selasa	-0,02381	0	0	0	0	
46	36957	07/03/01	Rabu	0	0	0	0	0	
47	36958	08/03/01	Kamis	0	0	0	0	0	
48	36959	09/03/01	Jumat	0	0	0	0	0	
49	36962	12/03/01	Senin	-0,02439	0	0	0	-0,0303	
50	36963	13/03/01	Selasa	0	0	0,28571	0	0	
51	36964	14/03/01	Rabu	0	0	0	0	0	
52	36965	15/03/01	Kamis	0	0	0	0	0	
53	36966	16/03/01	Jumat	0	0	0	0	0	
54	36969	19/03/01	Senin	-0,025	0	0	0	0	
55	36970	20/03/01	Selasa	-0,02564	0	0	0	-0,03125	0,1666
56	36971	21/03/01	Rabu	-0,02632	0	0	0	0	
57	36972	22/03/01	Kamis	-0,02703	0	0	0	0	




NO URT	TGL	TGL EMITN	HARI	BCIC	BNPK	BGIN	MAYA	ANKB	BDPC
58	36977	27/03/01	Selasa	0	0	0	0	0	
59	36978	28/03/01	Rabu	0	0	0	0	0	
60	36979	29/03/01	Kamis	0	0	0	0	0,03226	
61	36980	30/03/01	Jumat	0	0	0	0	0	
62	36983	02/04/01	Senin	-0,05714	0	0	0	0	
63	36984	03/04/01	Selasa	-0,06061	0	-0,22222	0	0	
64	36985	04/04/01	Rabu	0,03226	0	0	0	0	
65	36986	05/04/01	Kamis	-0,0625	0	0	0,03226	-0,0625	-0,034
66	36987	06/04/01	Jumat	0,03333	0	0	0	0	
67	36990	09/04/01	Senin	0,03226	0	0	0	0	
68	36991	10/04/01	Selasa	-0,03125	0	0	0	0	
69	36992	11/04/01	Rabu	0	0	0	0	0	
70	36993	12/04/01	Kamis	0	0	0	0	0	
71	36997	16/04/01	Senin	-0,03226	0	0	0	0	
72	36998	17/04/01	Selasa	0	0	0	0	0,03333	
73	36999	18/04/01	Rabu	0	0	-0,28571	0	0	
74	37000	19/04/01	Kamis	0	0	-0,2	0	0	
75	37001	20/04/01	Jumat	-0,03333	0	0	0	0	
76	37004	23/04/01	Senin	0	-0,0122	0	0	0	
77	37005	24/04/01	Selasa	-0,03448	0	0	0	0	
78	37006	25/04/01	Rabu	0	0	0	0,03125	-0,03226	
79	37007	26/04/01	Kamis	0	0	0	0	0	
80	37008	27/04/01	Jumat	0	0	0	0	0	
81	37011	30/04/01	Senin	0	0	0	0	0	
82	37012	01/05/01	Selasa	0	0	0	0,0303	0,03333	
83	37013	02/05/01	Rabu	-0,03571	0	0	0	0	
84	37014	03/05/01	Kamis	0,03704	0	0	0,02941	0	
85	37015	04/05/01	Jumat	0	0	0	0	0,03226	
86	37019	08/05/01	Selasa	-0,03571	0	0	0	0	
87	37020	09/05/01	Rabu	0	0	0	0	0	
88	37021	10/05/01	Kamis	0	0	0	0	0	
89	37022	11/05/01	Jumat	0,11111	0	0	-0,02857	0	
90	37025	14/05/01	Senin	-0,1	0	0	0	-0,03125	
91	37026	15/05/01	Selasa	0	0	0	0	0	
92	37027	16/05/01	Rabu	-0,03704	0	0	0,02941	0	
93	37028	17/05/01	Kamis	0,07692	0	0	0	0	
94	37029	18/05/01	Jumat	-0,03571	0	0	-0,02857	0,03226	0,0714
95	37032	21/05/01	Senin	0	0	0	0	0	0
96	37033	22/05/01	Selasa	0	0	0	0	0	
97	37034	23/05/01	Rabu	0,03704	0	0	0	0	
98	37036	25/05/01	Jumat	0,03571	0	0	0	0	
99	37039	28/05/01	Senin	0	0	0	0,05882	-0,03125	
100	37040	29/05/01	Selasa	-0,03448	0	0	0	0	
101	37041	30/05/01	Rabu	0,17857	0	0	-0,02778	0,03226	
102	37042	31/05/01	Kamis	-0,0303	0	0	0,02857	0,03125	
103	37043	01/06/01	Jumat	-0,03125	0	0	0,02778	0	
104	37047	05/06/01	Selasa	0	0	0	-0,02703	0	
105	37048	06/06/01	Rabu	0	0	0	0,08333	-0,0303	
106	37049	07/06/01	Kamis	-0,03226	0	0	0,02564	0	
107	37050	08/06/01	Jumat	0	0	0	0,05	0	
108	37053	11/06/01	Senin	0,03333	0	0	0	0	
109	37054	12/06/01	Selasa	0,03226	0	0	0,04762	-0,03125	
110	37055	13/06/01	Rabu	-0,03125	0	0	0,02273	0	
111	37056	14/06/01	Kamis	-0,03226	0	0	0,02222	-0,06452	
112	37057	15/06/01	Jumat	0	0	0	0	0	
113	37060	18/06/01	Senin	0	0	0	0	0	
114	37061	19/06/01	Selasa	-0,03333	0	0	0	0	

NO URT	TGL	TGL EMITN	HARI	BCIC	BNPK	BGIN	MAYA	ANKB	BDPO
115	37063	21/06/01	Kamis	0	0	0	0	0	
116	37064	22/06/01	Jumat	0,03448	0,03704	0	0	0	
117	37067	25/06/01	Senin	0	0,07143	0,125	0	0	
118	37068	26/06/01	Selasa	0	0	0,44444	-0,02222	0	
119	37069	27/06/01	Rabu	0	-0,05556	0,23077	0	0	
120	37070	28/06/01	Kamis	0	0	0	0	0	
121	37071	29/06/01	Jumat	0	-0,11765	0	-0,02273	0	
122	37074	02/07/01	Senin	0	0	0	0	0	
123	37075	03/07/01	Selasa	0	0,13333	0	0	0	
124	37076	04/07/01	Rabu	-0,03333	0	0	0	0	
125	37077	05/07/01	Kamis	0,03448	0	-0,375	0	0	
126	37078	06/07/01	Jumat	-0,03333	0	0	-0,2093	-0,03448	
127	37081	09/07/01	Senin	0	0	0	0	0	
128	37082	10/07/01	Selasa	-0,03448	0	-0,2	0	0,03571	
129	37083	11/07/01	Rabu	-0,03571	0	0,125	0	0	
130	37084	12/07/01	Kamis	0	0	0	0	-0,03448	
131	37085	13/07/01	Jumat	0,07407	0	0	0	0	
132	37088	16/07/01	Senin	-0,06897	0	0	0	0	
133	37089	17/07/01	Selasa	0	0	0	0	0,03571	
134	37090	18/07/01	Rabu	0,03704	0	0	0	0	
135	37091	19/07/01	Kamis	0,03571	0	0	0	0	
136	37092	20/07/01	Jumat	0,03448	0	0	0	0	
137	37095	23/07/01	Senin	0,1	0	0	0	0	0,0606
138	37096	24/07/01	Selasa	-0,12121	0	0,11111	0	0	
139	37097	25/07/01	Rabu	0,03448	0	0	0	0	
140	37098	26/07/01	Kamis	0	0	-0,1	0	0	
141	37099	27/07/01	Jumat	-0,03333	0	0	0	0	
142	37102	30/07/01	Senin	0,06897	0	-0,22222	0	0	
143	37103	31/07/01	Selasa	-0,03226	0	0,14286	0	0	
144	37104	01/08/01	Rabu	0,06667	0	0	0	0	
145	37105	02/08/01	Kamis	-0,03125	0	0	0	0	
146	37106	03/08/01	Jumat	0	0	0	0	-0,03448	
147	37109	06/08/01	Senin	0	0	0	0	0	
148	37110	07/08/01	Selasa	0,06452	0	0,125	0	0,03571	
149	37111	08/08/01	Rabu	-0,0303	0	0	0	0	
150	37112	09/08/01	Kamis	0	0	0	0	0	
151	37113	10/08/01	Jumat	0,0625	0	0	0	0	
152	37116	13/08/01	Senin	0	0	0	0	-0,03448	
153	37117	14/08/01	Selasa	0	0	0	0	0,07143	
154	37118	15/08/01	Rabu	0,02941	0	0	0	0	
155	37119	16/08/01	Kamis	0	0	0	0	0	-0,1428
156	37123	20/08/01	Senin	0	0	0	0	0	
157	37124	21/08/01	Selasa	-0,02857	0	-0,11111	0	0	
158	37125	22/08/01	Rabu	-0,02941	0	0	0	-0,06667	0,0333
159	37126	23/08/01	Kamis	0	0	-0,125	0	0	
160	37127	24/08/01	Jumat	0	0	0,28571	0	0,03571	
161	37130	27/08/01	Senin	0	0	0	0	0	
162	37131	28/08/01	Selasa	-0,0303	0	0	0	-0,03448	0,0322
163	37132	29/08/01	Rabu	0	-0,05882	0	0	-0,03571	
164	37133	30/08/01	Kamis	0,03125	0	0	0	0	
165	37134	31/08/01	Jumat	0	0	0	0	0	
166	37137	03/09/01	Senin	0	0	0	0	0,03704	
167	37138	04/09/01	Selasa	0	0	0	0	0	
168	37139	05/09/01	Rabu	0	0	0	0	0	
169	37140	06/09/01	Kamis	0	0	0	0	-0,03571	
170	37141	07/09/01	Jumat	-0,0303	0	0	0	0,03704	0,0312
171	37144	10/09/01	Senin	0	0	0	0	0	-0,1515

NO URT	TGL	TGL EMITN	HARI	BCIC	BNPK	BGIN	MAYA	ANKB	BDPC
172	37146	12/09/01	Rabu	0,03125	0	0	0	-0,03571	
173	37147	13/09/01	Kamis	0	0	0	0	0	
174	37148	14/09/01	Jumat	0	0	0	0	0,03704	
175	37151	17/09/01	Senin	-0,0303	0	0	0	0	
176	37152	18/09/01	Selasa	0	0	0	0	0	
177	37153	19/09/01	Rabu	0,03125	0	0	0	0	
178	37154	20/09/01	Kamis	0,0303	0	0	0	0,03571	
179	37155	21/09/01	Jumat	0	0	0	0	0	
180	37158	24/09/01	Senin	0	0	0	0	-0,03448	
181	37159	25/09/01	Selasa	0	0,0625	0	0	0	
182	37160	26/09/01	Rabu	0	0	0	0	0	
183	37161	27/09/01	Kamis	-0,05882	0	0	0	0	
184	37162	28/09/01	Jumat	0,03125	0	0	0	0	
185	37165	01/10/01	Senin	-0,06061	0	0	0	-0,03571	
186	37166	02/10/01	Selasa	0,03226	0	0	0	0	
187	37167	03/10/01	Rabu	0	0	0	0	0,03704	
188	37168	04/10/01	Kamis	0	0	0	0	0	
189	37169	05/10/01	Jumat	0	0	0	0	0	
190	37172	08/10/01	Senin	-0,03125	0	0	0	0	
191	37173	09/10/01	Selasa	0	0	0	0	-0,03571	
192	37174	10/10/01	Rabu	0,03226	0	-0,11111	0	0,03704	
193	37175	11/10/01	Kamis	0	0	0	0	0	0,03571
194	37176	12/10/01	Jumat	0	0	0	0	0	
195	37180	16/10/01	Selasa	0	0	0	0	-0,03571	
196	37181	17/10/01	Rabu	0	0	0	0	-0,03704	
197	37182	18/10/01	Kamis	0	0	0	0	-0,03846	
198	37183	19/10/01	Jumat	0	0	0,125	0	0	
199	37186	22/10/01	Senin	0	0	0	0	0,08	
200	37187	23/10/01	Selasa	-0,0625	0	0	0	0	
201	37188	24/10/01	Rabu	0,03333	0	0	0	-0,03704	
202	37189	25/10/01	Kamis	-0,03226	0	0	0	0,03846	
203	37190	26/10/01	Jumat	0,03333	0	-0,11111	0	0	
204	37193	29/10/01	Senin	0	0	0	0	0	
205	37194	30/10/01	Selasa	-0,06452	0	-0,125	0	0	
206	37195	31/10/01	Rabu	0	0	0,28571	0	0	
207	37196	01/11/01	Kamis	0,03448	0	0	0	0	
208	37197	02/11/01	Jumat	-0,03333	0	-0,11111	0	0	
209	37200	05/11/01	Senin	0	0	0	0	0,03704	
210	37201	06/11/01	Selasa	0,03448	0	0	0	0	
211	37202	07/11/01	Rabu	0	0	-0,125	0	0	
212	37203	08/11/01	Kamis	0	0	0	0	0	
213	37204	09/11/01	Jumat	0	0	0	0	0	
214	37207	12/11/01	Senin	0	0	0	0	-0,03571	
215	37208	13/11/01	Selasa	-0,06667	0	0	0	0	
216	37209	14/11/01	Rabu	0,07143	0	0	0	0	
217	37210	15/11/01	Kamis	0	0	0	0	0,03704	
218	37211	16/11/01	Jumat	-0,03333	0	0	0	0	
219	37214	19/11/01	Senin	0	-0,07059	0	0	0	
220	37215	20/11/01	Selasa	0	0	0	0	-0,03571	
221	37216	21/11/01	Rabu	0	0	0	0	0	0,0344
222	37217	22/11/01	Kamis	0	0	0	0	0,03704	
223	37218	23/11/01	Jumat	0	0	0,28571	0	0	
224	37221	26/11/01	Senin	0	0	0,22222	0	0	
225	37222	27/11/01	Selasa	0	0	0	0	0	
226	37223	28/11/01	Rabu	-0,03448	0	0	0	0	
227	37224	29/11/01	Kamis	0	-0,05063	-0,09091	0	0	
228	37225	30/11/01	Jumat	-0,07143	0	0	0	0	

NO URT	TGL	TGL EMITN	HARI	BCIC	BNPK	BGIN	MAYA	ANKB	BDFC
229	37229	04/12/01	Selasa	0	0	0	0	-0,03571	
230	37230	05/12/01	Rabu	-0,03846	0	0	0	0	
231	37231	06/12/01	Kamis	0,04	0	0,27273	0	0	
232	37235	10/12/01	Senin	0	0	-0,07143	0	0	
233	37236	11/12/01	Selasa	0	0	-0,07692	0	0	
234	37237	12/12/01	Rabu	0	-0,2	0,08333	0	0	-0
235	37238	13/12/01	Kamis	0	0	0	0	0,03704	
236	37244	19/12/01	Rabu	0	0	-0,07692	0	0	
237	37245	20/12/01	Kamis	0	0	0	0	0	
238	37246	21/12/01	Jumat	0	0	0,08333	0	0	
239	37251	26/12/01	Rabu	0	0	0	0	-0,03571	
240	37252	27/12/01	Kamis	0	0	0	0	0,03704	
241	37253	28/12/01	Jumat	0,15385	0	0,46154	0	0	
JUMLAH				-0,34225	-0,23615	0,58063	-0,39269	0,01332	-0,166
RETH MAX				0,17857	0,13333	0,46154	0,08333	0,08	0,166
RETH MIN				-0,12121	-0,2	-0,375	-0,48333	-0,06667	-0
AVERAGE				-0,00142	-0,00098	0,002409	-0,00163	5,53E-05	-0,000



NO URT	TGL	TGL EMITN	HARI	BBGA	BBIA	MEGA	BEKS	BBNP
1	36893	02/01/01	Selasa	-0,01493	0	0	-	-
2	36894	03/01/01	Rabu	-0,0303	0	0	-	-
3	36895	04/01/01	Kamis	0,01563	-0,03226	0	-	-
4	36896	05/01/01	Jumat	0	0	0	-	-
5	36899	08/01/01	Senin	0	0	0	-	-
6	36900	09/01/01	Selasa	0	0	0	-	-
7	36901	10/01/01	Rabu	0	0	-0,02128	-999,99	-
8	36902	11/01/01	Kamis	-0,01538	0	0	0	-
9	36903	12/01/01	Jumat	0	0	0	-0,04545	-
10	36906	15/01/01	Senin	0	-0,03333	0	0	-
11	36907	16/01/01	Selasa	0,01563	0	0	0	-
12	36908	17/01/01	Rabu	-0,01538	0	0	0	-
13	36909	18/01/01	Kamis	0	-0,03448	0	0	-
14	36910	19/01/01	Jumat	0	0	0	0	-
15	36913	22/01/01	Senin	0	0	0	0	-
16	36914	23/01/01	Selasa	0,01563	0	0	0	-
17	36915	24/01/01	Rabu	0	0	0	0	-
18	36916	25/01/01	Kamis	0	0	0	0	-
19	36917	26/01/01	Jumat	0	0	0	0	-
20	36920	29/01/01	Senin	0	0	0	0	-
21	36921	30/01/01	Selasa	0	0	0	0	-
22	36922	31/01/01	Rabu	0,01538	0	0	0	-
23	36923	01/02/01	Kamis	0,0303	0	-0,02174	0	-
24	36924	02/02/01	Jumat	0,05882	0	0,02222	0	-
25	36927	05/02/01	Senin	-0,02778	0	0	0	-
26	36928	06/02/01	Selasa	0,02857	0	-0,02174	0	-
27	36929	07/02/01	Rabu	-0,02778	0	0	0	-
28	36930	08/02/01	Kamis	0	0	0	0	-
29	36931	09/02/01	Jumat	0	0	0	0	-
30	36934	12/02/01	Senin	0	0	0	0	-
31	36935	13/02/01	Selasa	0,01429	0	0	0	-
32	36936	14/02/01	Rabu	-0,01408	0	0	0	-
33	36937	15/02/01	Kamis	0	0	0,02222	0	-
34	36938	16/02/01	Jumat	0	0	0	0	-
35	36941	19/02/01	Senin	0	0	0	0	-
36	36942	20/02/01	Selasa	0	0	-0,02174	0	-
37	36943	21/02/01	Rabu	0	0	0	0	-
38	36944	22/02/01	Kamis	0	0	0	0	-
39	36945	23/02/01	Jumat	0	0	0	0	-
40	36948	26/02/01	Senin	0	0	0	0	-
41	36949	27/02/01	Selasa	0	0	0	0	-
42	36950	28/02/01	Rabu	-0,01429	0	0	0	-
43	36951	01/03/01	Kamis	0,02899	0	0	0	-
44	36952	02/03/01	Jumat	0,04225	0	0,02222	0	-
45	36956	06/03/01	Selasa	0,01351	0	0	0	-
46	36957	07/03/01	Rabu	-0,01333	0	-0,02174	0	-
47	36958	08/03/01	Kamis	0	0	0	-0,04762	-
48	36959	09/03/01	Jumat	-0,01351	0	0	0,05	-
49	36962	12/03/01	Senin	-0,0411	0	0	0	-
50	36963	13/03/01	Selasa	-0,01429	0	0	-0,04762	-
51	36964	14/03/01	Rabu	0	0	0	0	-
52	36965	15/03/01	Kamis	0	0	0	0	-
53	36966	16/03/01	Jumat	0	0	0	0	-
54	36969	19/03/01	Senin	-0,02899	-0,07143	0	-0,05	-
55	36970	20/03/01	Selasa	0	0	0	0	-
56	36971	21/03/01	Rabu	0	0	0	0	-
57	36972	22/03/01	Kamis	0,01493	0	0	0	-


NO URT	TGL	TGL. EMITN	HARI	BBCA	BBIA	MEGA	BEKS	BBNP
58	36977	27/03/01	Selasa	-0,01471	0	0,02174	0	-
59	36978	28/03/01	Rabu	0,04478	0	-0,04255	0	-
60	36979	29/03/01	Kamis	0	0	0,04444	0	-
61	36980	30/03/01	Jumat	0,01429	0	0,02128	0	-
62	36983	02/04/01	Senin	-0,01408	0	0	0	-
63	36984	03/04/01	Selasa	-0,01429	0	0	0	-
64	36985	04/04/01	Rabu	-0,01449	0	0	0	-
65	36986	05/04/01	Kamis	-0,01471	0	0	0	-
66	36987	06/04/01	Jumat	0	0	0	0	-
67	36990	09/04/01	Senin	-0,01493	0,03846	0	0	-
68	36991	10/04/01	Selasa	0,01515	0	0	0	-
69	36992	11/04/01	Rabu	0	0	0	0	-
70	36993	12/04/01	Kamis	0	-0,03704	0	0	-
71	36997	16/04/01	Senin	0	0	0	0	-
72	36998	17/04/01	Selasa	0	0,03846	-0,02083	0	-
73	36999	18/04/01	Rabu	-0,01493	-0,03704	0	0	-
74	37000	19/04/01	Kamis	0	0	0	0	-
75	37001	20/04/01	Jumat	-0,01515	0	0	0	-
76	37004	23/04/01	Senin	0	0	0,02128	0	-
77	37005	24/04/01	Selasa	0	0	0	0	-
78	37006	25/04/01	Rabu	0,01538	0	0	0	-
79	37007	26/04/01	Kamis	-0,01515	0	0	0	-
80	37008	27/04/01	Jumat	-0,01538	0,03846	-0,02083	0	-
81	37011	30/04/01	Senin	0,03125	0	0,02128	0	-
82	37012	01/05/01	Selasa	0,01515	0	0	0	-
83	37013	02/05/01	Rabu	0	0	-0,02083	0	-
84	37014	03/05/01	Kamis	0,01493	0	0	0	-
85	37015	04/05/01	Jumat	0	0	0,02128	0	-
86	37019	08/05/01	Selasa	0	0	0	0	-
87	37020	09/05/01	Rabu	0	0	-0,02083	0	-
88	37021	10/05/01	Kamis	0	0	0,02128	0	-
89	37022	11/05/01	Jumat	0,01471	0	0	0	-
90	37025	14/05/01	Senin	0	0	-0,02083	0	-
91	37026	15/05/01	Selasa	-0,49275	0	0,02128	0	-
92	37027	16/05/01	Rabu	0,02857	0	0	0	-
93	37028	17/05/01	Kamis	0,05556	0	0	0	-
94	37029	18/05/01	Jumat	-0,05263	0	-0,02083	0	-
95	37032	21/05/01	Senin	0,02778	0	0,02128	0	-
96	37033	22/05/01	Selasa	0	0	-0,02083	0,21053	-
97	37034	23/05/01	Rabu	0	0	0	0	-
98	37036	25/05/01	Jumat	0	0	0	-0,08696	-
99	37039	28/05/01	Senin	0	0	0	0	-
100	37040	29/05/01	Selasa	0,10811	0,03704	0,02128	0,09524	-
101	37041	30/05/01	Rabu	0,02439	0	0	0	-
102	37042	31/05/01	Kamis	-0,04762	0	-0,02083	0	-
103	37043	01/06/01	Jumat	0,025	0	0	-0,04348	-
104	37047	05/06/01	Selasa	0	0	0	0	-
105	37048	06/06/01	Rabu	0,07317	0	0	0	-
106	37049	07/06/01	Kamis	0,04545	0	0	0	-
107	37050	08/06/01	Jumat	0	0	0	0	-
108	37053	11/06/01	Senin	0	0	0	0	-
109	37054	12/06/01	Selasa	0,08696	-0,03571	0,04255	0	-
110	37055	13/06/01	Rabu	-0,02	0,03704	0	0	-
111	37056	14/06/01	Kamis	0	0	-0,22449	0,04545	-
112	37057	15/06/01	Jumat	0	0	0	0	-
113	37060	18/06/01	Senin	0	0	0	0	-
114	37061	19/06/01	Selasa	0,02041	0	0,05263	0	-

NO URT	TGL	TGL EMITN	HARI	BBCA	BBIA	MEGA	BEKS	BBNP
115	37063	21/06/01	Kamis	0	0	0	0	-
116	37064	22/06/01	Jumat	0	0	0,02439	0	-
117	37067	25/06/01	Senin	-0,04082	0	-0,02381	0	-
118	37068	26/06/01	Selasa	-0,08511	0	-0,02439	0	-
119	37069	27/06/01	Rabu	-0,06977	-0,03571	0	0	-
120	37070	28/06/01	Kamis	-0,05	0	0	0	-
121	37071	29/06/01	Jumat	0,05263	0,03704	-0,025	0	-
122	37074	02/07/01	Senin	-0,05	0	0,02564	0	-
123	37075	03/07/01	Selasa	0	0	0	0	-
124	37076	04/07/01	Rabu	-0,02632	0	0	0	-
125	37077	05/07/01	Kamis	0	0	0	0	-
126	37078	06/07/01	Jumat	0,02703	0	0	0	-
127	37081	09/07/01	Senin	0,02632	0	0	0	-
128	37082	10/07/01	Selasa	0	0	0	0	-
129	37083	11/07/01	Rabu	0,02564	0	0	0	-
130	37084	12/07/01	Kamis	0,025	0	0	0	-
131	37085	13/07/01	Jumat	0	0	0	0	-999,99
132	37088	16/07/01	Senin	0	0	0	0	0,12821
133	37089	17/07/01	Selasa	0,02439	0	0	0	-0,02273
134	37090	18/07/01	Rabu	0,02381	0	0	0	-0,09302
135	37091	19/07/01	Kamis	0,02326	0	0	0	0,02564
136	37092	20/07/01	Jumat	0,02273	0	0	0	0
137	37095	23/07/01	Senin	0,02222	-0,03571	0	0,04348	0,175
138	37096	24/07/01	Selasa	0	0	-0,025	0	-0,02128
139	37097	25/07/01	Rabu	-0,02174	0	0	0	-0,02174
140	37098	26/07/01	Kamis	0,02222	0	0,02564	0	-0,06667
141	37099	27/07/01	Jumat	0	0	-0,025	0	-0,04762
142	37102	30/07/01	Senin	0,02174	0	0	0	-0,025
143	37103	31/07/01	Selasa	0	0	0	0	0
144	37104	01/08/01	Rabu	0	0	0	0	-0,02564
145	37105	02/08/01	Kamis	-0,02128	0	0	0	0
146	37106	03/08/01	Jumat	0	0	0	0	0
147	37109	06/08/01	Senin	-0,02174	0	0	0	-0,02632
148	37110	07/08/01	Selasa	-0,02222	0	0	0	0,08108
149	37111	08/08/01	Rabu	0,04545	0	0	0	0
150	37112	09/08/01	Kamis	-0,02174	0	0	0	-0,05
151	37113	10/08/01	Jumat	0,02222	0	0	0	0
152	37116	13/08/01	Senin	0,02174	0	0	0	0,02632
153	37117	14/08/01	Selasa	0	0	0	0	-0,07692
154	37118	15/08/01	Rabu	-0,02128	0	0	0	0
155	37119	16/08/01	Kamis	0	0	-0,02564	0	0,02778
156	37123	20/08/01	Senin	0,02174	0	0,02632	0	-0,02703
157	37124	21/08/01	Selasa	0	0	0	0	0
158	37125	22/08/01	Rabu	0	0	0	0	0
159	37126	23/08/01	Kamis	0	0	0	0	-0,02778
160	37127	24/08/01	Jumat	0	0	0	0	0
161	37130	27/08/01	Senin	0	0	-0,02564	0	0,02857
162	37131	28/08/01	Selasa	-0,02128	0	0	0,08333	-0,02778
163	37132	29/08/01	Rabu	0,02174	0	0	0,07692	0
164	37133	30/08/01	Kamis	-0,02128	0	0,02632	0	0,02857
165	37134	31/08/01	Jumat	0	0	0	0	0,27778
166	37137	03/09/01	Senin	0	0	0	0	-0,13043
167	37138	04/09/01	Selasa	0,06522	-0,03704	0	0	-0,075
168	37139	05/09/01	Rabu	0,06122	0	0	0	0,02703
169	37140	06/09/01	Kamis	0,05769	0	0	0	0,02632
170	37141	07/09/01	Jumat	0,01818	0	0	0	0
171	37144	10/09/01	Senin	0,01786	0	0	0	0

NO URT	TGL	TGL EMITN	HARI	BBCA	BBIA	MEGA	BEKS	BBNP
172	37146	12/09/01	Rabu	-0,05172	0	0	0	-0,05263
173	37147	13/09/01	Kamis	0,05455	0	0	0	0
174	37148	14/09/01	Jumat	-0,01724	0,03846	0	0	0
175	37151	17/09/01	Senin	-0,05263	0	0	-0,07143	0
176	37152	18/09/01	Selasa	-0,01852	0	0	0	0
177	37153	19/09/01	Rabu	0,01887	0	0	0	0
178	37154	20/09/01	Kamis	0	0	0	0	0
179	37155	21/09/01	Jumat	-0,01852	0	0	0	0
180	37158	24/09/01	Senin	0	0	0	0	0
181	37159	25/09/01	Selasa	0,01887	0	0	0	0
182	37160	26/09/01	Rabu	-0,01852	0	-0,02632	0	0
183	37161	27/09/01	Kamis	0,01887	0	0	0	0
184	37162	28/09/01	Jumat	0,01852	0	0	0	0
185	37165	01/10/01	Senin	-0,03636	0	0	0	0
186	37166	02/10/01	Selasa	-0,0566	0	0	0	0
187	37167	03/10/01	Rabu	-0,1	0	0	0	0
188	37168	04/10/01	Kamis	0	0	0,02703	0	0
189	37169	05/10/01	Jumat	0,04444	0	0	0	0,02778
190	37172	08/10/01	Senin	-0,02128	0	0	0	0
191	37173	09/10/01	Selasa	0,02174	0	0	0	0
192	37174	10/10/01	Rabu	0	0	0	0	-0,02703
193	37175	11/10/01	Kamis	0	0	0	0	-0,11111
194	37176	12/10/01	Jumat	0	0	0	0	0
195	37180	16/10/01	Selasa	-0,02128	-0,03704	0	0	0
196	37181	17/10/01	Rabu	0,02174	0	-0,02632	0	0
197	37182	18/10/01	Kamis	0	0	-0,02703	0	0
198	37183	19/10/01	Jumat	0	0	-0,02778	0	0
199	37186	22/10/01	Senin	0,06383	0	0	0	0
200	37187	23/10/01	Selasa	0,02	0	0	0	0
201	37188	24/10/01	Rabu	-0,01961	-0,03846	0	0	-0,03125
202	37189	25/10/01	Kamis	0,02	0	0	0	0
203	37190	26/10/01	Jumat	0,01961	0	0	0	0
204	37193	29/10/01	Senin	-0,01923	0	0	0	-0,03226
205	37194	30/10/01	Selasa	0	0	0	0	0
206	37195	31/10/01	Rabu	0	0	0,02857	0	0,1
207	37196	01/11/01	Kamis	0	0	0	0	-0,15152
208	37197	02/11/01	Jumat	0	0	0	0	0
209	37200	05/11/01	Senin	-0,01961	0	-0,02778	0	0,21429
210	37201	06/11/01	Selasa	0,02	0,04	0	0	0
211	37202	07/11/01	Rabu	0	0	0	0	0
212	37203	08/11/01	Kamis	0	0	0	0	0
213	37204	09/11/01	Jumat	-0,01961	0,07692	0	0	-0,11765
214	37207	12/11/01	Senin	0,02	-0,03571	0	0	-0,03333
215	37208	13/11/01	Selasa	0,01961	0	0	0	0
216	37209	14/11/01	Rabu	0,01923	0	0	0	0
217	37210	15/11/01	Kamis	-0,01887	0	0	0	0,17241
218	37211	16/11/01	Jumat	0	0	0	0	0
219	37214	19/11/01	Senin	0,03846	0	0	0	-0,11765
220	37215	20/11/01	Selasa	0,01852	0	0	0	0
221	37216	21/11/01	Rabu	0,03636	0	0	0	-0,2
222	37217	22/11/01	Kamis	0,05263	0	0	0	0,25
223	37218	23/11/01	Jumat	0,05	0	0	0	-0,03333
224	37221	26/11/01	Senin	-0,01587	0	0	0	0
225	37222	27/11/01	Selasa	-0,04839	0	0	0	0
226	37223	28/11/01	Rabu	-0,01695	0	0	0	0
227	37224	29/11/01	Kamis	-0,05172	0	0	0	0,03448
228	37225	30/11/01	Jumat	0,07273	0	0	0	-0,06667



NO URT	TGL	TGL EMITN	HARI	BBCA	BBIA	MEGA	BEKS	BBNP
229	37229	04/12/01	Selasa	-0,01587	0	0	0	0
230	37230	05/12/01	Rabu	-0,01613	0	-0,02857	0	0
231	37231	06/12/01	Kamis	-0,03279	-0,03704	0	0	0
232	37235	10/12/01	Senin	0	0	0	0	0
233	37236	11/12/01	Selasa	0	0,03846	0	0	0
234	37237	12/12/01	Rabu	0	0,14815	0	0	0
235	37238	13/12/01	Kamis	0,01695	0,06452	0	0	0,07143
236	37244	19/12/01	Rabu	0	0,09091	0	0	0
237	37245	20/12/01	Kamis	-0,01667	-0,02778	0	0	0
238	37246	21/12/01	Jumat	-0,01695	0	0	0	0
239	37251	26/12/01	Rabu	0	0,08571	0	0	0
240	37252	27/12/01	Kamis	0	-0,02632	0	0	0
241	37253	28/12/01	Jumat	0,01724	0	0	0	0
JUMLAH				0,08031	0,21753	-0,29803	-999,778	-1000,01
RETH MAX				0,10811	0,14815	0,05263	0,21053	0,27778
RETH MIN				-0,49275	-0,07143	-0,22449	-999,99	-999,99
AVERAGE				0,000333	0,000903	-0,00124	-4,25437	-9,00907




NO URUT	TANGGAL	WAKTU (MINTA)	HARI	BMII	BNGA	BDMN	BN	NISP	BBNI
1	37258	02/01/02	Rabu	0	0	0	0	0	0,0555
2	37259	03/01/02	Kamis	0	-0,08333	0	-0,125	0	0
3	37260	04/01/02	Jumat	0	0,09091	0	0	0	0
4	37263	07/01/02	Senin	0	-0,08333	-0,05357	0	0	0
5	37264	08/01/02	Selasa	0	0	0	0	-0,02381	0
6	37265	09/01/02	Rabu	0	0	0,03774	0	0	0
7	37266	10/01/02	Kamis	0	0	0	0	0	0
8	37267	11/01/02	Jumat	0	0	-0,01818	0,14286	0	0
9	37270	14/01/02	Senin	0	0	0	0	0	-0,05263
10	37271	15/01/02	Selasa	0	0	0	0	0	0,0555
11	37272	16/01/02	Rabu	0	0	0	-0,125	0	0
12	37273	17/01/02	Kamis	0	0	0,01852	0,14286	0	0,05263
13	37274	18/01/02	Jumat	0	0,09091	0	0	0,04878	-0,05263
14	37277	21/01/02	Senin	-0,2	0	-0,01818	0	0	0
15	37278	22/01/02	Selasa	0	-0,08333	0	0	0	0
16	37279	23/01/02	Rabu	0	0	0	-0,125	0	0,10526
17	37280	24/01/02	Kamis	0	0	0,01852	0,14286	-0,02326	-0,04762
18	37281	25/01/02	Jumat	0	0	-0,01818	0	0,02381	0,05263
19	37284	28/01/02	Senin	0	0	0	0	0	0
20	37285	29/01/02	Selasa	0	0,09091	0	0	0	0
21	37286	30/01/02	Rabu	0	0	0,01852	0	0,02326	0
22	37287	31/01/02	Kamis	0	-0,08333	0	0	0	0
23	37288	01/02/02	Jumat	0,25	0,18182	0,07273	0,125	0,04545	0,04762
24	37291	04/02/02	Senin	0	-0,07692	-0,01695	0	0	-0,04545
25	37292	05/02/02	Selasa	-0,2	0	0	-0,11111	0	0
26	37293	06/02/02	Rabu	0,25	0	0	0	0	0,04762
27	37294	07/02/02	Kamis	0	0,16667	-0,01724	0,125	0	-0,04545
28	37295	08/02/02	Jumat	0	0,07143	-0,01754	-0,11111	0	-0,04762
29	37298	11/02/02	Senin	-0,2	0,06667	-0,03571	0	0	0,05263
30	37300	13/02/02	Rabu	0	0,3125	0,09259	0,125	-0,02174	0,04762
31	37301	14/02/02	Kamis	0,25	-0,04762	0,11864	0,11111	0,04444	0
32	37302	15/02/02	Jumat	0	-0,05	0,01515	-0,1	-0,04255	0,04545
33	37305	18/02/02	Senin	-0,2	0,10526	0,02985	0,11111	0,06667	-0,04348
34	37306	19/02/02	Selasa	0,25	-0,04762	0	-0,1	-0,02083	0,04545
35	37307	20/02/02	Rabu	-0,2	0	-0,02899	0	0,02128	0
36	37308	21/02/02	Kamis	0	0	0,01493	0	-0,02083	-0,04348
37	37312	25/02/02	Senin	0,25	0	0	0,11111	0	0
38	37313	26/02/02	Selasa	0	0	0	-0,1	-0,02128	0,04545
39	37314	27/02/02	Rabu	0	0	0,10294	0	-0,02174	-0,04348
40	37315	28/02/02	Kamis	0	0,05	-0,02667	0	0	0
41	37316	01/03/02	Jumat	0	-0,04762	-0,05479	0	0,06667	-0,04545
42	37319	04/03/02	Senin	0	0,05	0	0	0,04167	0
43	37320	05/03/02	Selasa	0	-0,04762	0,04348	0,11111	0,04	0,04762
44	37321	06/03/02	Rabu	0	0	-0,01389	0,1	0,01923	0
45	37322	07/03/02	Kamis	0,2	0,05	0,04225	0	0,09434	0,04545
46	37323	08/03/02	Jumat	0	0	-0,01351	0	0,01724	0
47	37326	11/03/02	Senin	0	0	0,0274	0	-0,01695	0
48	37327	12/03/02	Selasa	0	0	-0,01333	0	-0,01724	0
49	37328	13/03/02	Rabu	0	0,04762	0	0,09091	0	0,08696
50	37329	14/03/02	Kamis	0	0,04545	0,10811	0,33333	0	0,08696
51	37333	18/03/02	Senin	0,16667	0,17391	0,2561	0,25	0,05263	0,33333
52	37334	19/03/02	Selasa	0	0,11111	0,16505	0,2	0,1	0,27778
53	37335	20/03/02	Rabu	0	-0,06667	-0,08333	-0,125	-0,0303	-0,02174
54	37336	21/03/02	Kamis	-0,14286	0,03571	0	-0,04762	0,01563	-0,08889
55	37337	22/03/02	Jumat	0	-0,06897	-0,04545	-0,05	-0,03077	-0,09756

NO URUT	TANGGAL	TGL. EMINEN	HARI	BNII	BNEA	BDMN	BNR	NISP	BBNI
56	37340	25/03/02	Senin	0	0	0,04762	-0,05263	-0,01587	0,02703
57	37341	26/03/02	Selasa	0	0	-0,04545	0,05556	0	0
58	37342	27/03/02	Rabu	-0,16667	0	0	0	-0,01613	-0,02632
59	37343	28/03/02	Kamis	0	0	0	-0,10526	0	-0,05405
60	37347	01/04/02	Senin	0	-0,03704	-0,04762	0	0,04918	-0,14286
61	37348	02/04/02	Selasa	0,2	0,03846	0	0,05882	0,04688	0
62	37349	03/04/02	Rabu	-0,16667	-0,03704	0	-0,05556	-0,04478	-0,03030
63	37350	04/04/02	Kamis	0	0	0,05	0	0,04688	-0,03125
64	37351	05/04/02	Jumat	0	0	0	0,05882	0	0,12903
65	37354	08/04/02	Senin	0,2	0,03846	0,04762	0,05556	0,02985	0,05714
66	37355	09/04/02	Selasa	0	0,03704	0	0	-0,01449	0
67	37356	10/04/02	Rabu	0	0,03571	0	0	-0,01471	0,05405
68	37357	11/04/02	Kamis	0	-0,03448	-0,04545	0	0	0
69	37358	12/04/02	Jumat	0	0,14286	0,04762	-0,05263	0,02985	0,07692
70	37361	15/04/02	Senin	0	0,09375	0	0,05556	0,01449	-0,02381
71	37362	16/04/02	Selasa	0	-0,02857	0	0	0	-0,02439
72	37363	17/04/02	Rabu	0	-0,11765	0	-0,05263	-0,01429	0
73	37364	18/04/02	Kamis	0	-0,1	0	-0,11111	0	-0,05
74	37365	19/04/02	Jumat	0	-0,11111	0	0	0	0,02632
75	37368	22/04/02	Senin	0	-0,25	0	0	0	-0,02564
76	37369	23/04/02	Selasa	0	-0,05556	-0,04545	-0,0625	0,01449	0
77	37370	24/04/02	Rabu	0	0,23529	0	0	0	0,02632
78	37371	25/04/02	Kamis	-0,16667	0,04762	0	0,13333	-0,01429	-0,02564
79	37372	26/04/02	Jumat	0	-0,04545	0	-0,05882	0,01449	0
80	37375	29/04/02	Senin	0	-0,04762	0	0	-0,01429	-0,02632
81	37376	30/04/02	Selasa	0,2	0,05	-0,04762	-0,0625	0,05797	0
82	37377	01/05/02	Rabu	-0,16667	-0,04762	0,05	-0,06667	0,0137	0
83	37378	02/05/02	Kamis	0,2	0,05	-0,04762	0,07143	0	0,02703
84	37379	03/05/02	Jumat	0	0,04762	0	-0,06667	-0,01351	0
85	37382	06/05/02	Senin	-0,16667	-0,04545	0	0	0	0
86	37383	07/05/02	Selasa	0	0	0	0	0,0137	-0,02632
87	37384	08/05/02	Rabu	0	0,04762	0,05	0	0	0
88	37386	10/05/02	Jumat	0	0	0	0	0,02703	0
89	37389	13/05/02	Senin	-0,2	-0,04545	-0,04762	0	0,03947	-0,02703
90	37390	14/05/02	Selasa	0	0	0,05	0	0,01266	0,02778
91	37391	15/05/02	Rabu	0	0	0	0	0,0875	-0,02703
92	37392	16/05/02	Kamis	0	0	0	0	-0,02299	0
93	37393	17/05/02	Jumat	0	0,04762	-0,04762	-0,07143	0	0,02778
94	37396	20/05/02	Senin	0	-0,27273	-0,05	0	-0,03529	-0,05405
95	37397	21/05/02	Selasa	-0,25	-0,0625	0	-0,07692	0,0122	-0,02857
96	37398	22/05/02	Rabu	0,33333	-0,13333	-0,07368	-0,08333	-0,01205	-0,05882
97	37399	23/05/02	Kamis	0	0,07692	-0,03409	0,09091	-0,02439	0
98	37400	24/05/02	Jumat	-0,25	0,21429	0,15294	0,08333	0,0125	0,03125
99	37403	27/05/02	Senin	0,33333	-0,05882	-0,0102	-0,07692	0,01235	0
100	37404	28/05/02	Selasa	0	0	-0,02062	0	0	0
101	37405	29/05/02	Rabu	-0,25	-0,0625	0	0	0,0122	0
102	37406	30/05/02	Kamis	0	0	0	-0,08333	-0,01205	-0,03030
103	37407	31/05/02	Jumat	0	0	-0,03158	0	0,0122	0
104	37410	03/06/02	Senin	0,33333	-0,06667	0	0	0,0241	0
105	37411	04/06/02	Selasa	0	0	0	0	0	0
106	37412	05/06/02	Rabu	0	0,07143	0,04348	0	0,01176	0
107	37413	06/06/02	Kamis	0	0	-0,02083	0	0,02326	-0,03125
108	37414	07/06/02	Jumat	0	0	0	0	0,04545	0
109	37417	10/06/02	Senin	-0,25	0	0	0,09091	0	0
110	37418	11/06/02	Selasa	0	-0,13333	0	0	-0,02174	0
111	37419	12/06/02	Rabu	0,33333	0	-0,04255	-0,08333	-0,02222	0
112	37420	13/06/02	Kamis	6,25	-0,07692	0	0	0	0,06452

NO URUT	TANGGAL	TGL. EMINEN	HARI	BMII	BINGA	BDMN	BN	NISP	BBNI
113	37421	14/06/02	Jumat	-0,06897	0	0	0	0	0
114	37424	17/06/02	Senin	-0,07407	0,08333	0	0	0	0
115	37425	18/06/02	Selasa	0,04	0	0	0	0	-0,0303
116	37426	19/06/02	Rabu	-0,03846	-0,07692	0	0	-0,01136	0,03129
117	37427	20/06/02	Kamis	0,04	0,08333	0	-0,09091	-0,01149	0
118	37428	21/06/02	Jumat	0	-0,07692	-0,01111	0	0,01163	0,0303
119	37431	24/06/02	Senin	-0,03846	0	-0,01124	0	-0,02299	-0,05882
120	37432	25/06/02	Selasa	0	0	-0,03409	0	0	0
121	37433	26/06/02	Rabu	0	0	0	0	0	-0,03129
122	37434	27/06/02	Kamis	0	0	-0,02353	0	-0,01176	0
123	37435	28/06/02	Jumat	-0,04	0	0	0	0	0
124	37438	01/07/02	Senin	0,04167	0	-0,03614	0	-0,0119	-0,03226
125	37439	02/07/02	Selasa	0	-0,08333	-0,075	-0,1	0	-0,03333
126	37440	03/07/02	Rabu	0	0	0	0,11111	0	-0,03448
127	37441	04/07/02	Kamis	-0,04	-0,09091	0,01351	0	0	0
128	37442	05/07/02	Jumat	0	0,1	0,01333	-0,1	0	0
129	37445	08/07/02	Senin	0	-0,18182	0	0	0	0
130	37446	09/07/02	Selasa	0	0	0	0	0	0,03571
131	37447	10/07/02	Rabu	0	0	-0,02632	0	0	0
132	37448	11/07/02	Kamis	-0,04167	0,11111	0	0	0	-0,06897
133	37449	12/07/02	Jumat	0	-0,1	0	0,11111	0	0,03704
134	37452	15/07/02	Senin	0	0,11111	0	-0,1	0	-0,03571
135	37453	16/07/02	Selasa	0,08696	-0,1	0	0	-0,01205	0
136	37454	17/07/02	Rabu	0	0	-0,02703	0	0	-0,03704
137	37455	18/07/02	Kamis	-0,04	0	0,04167	0	0	0,03846
138	37456	19/07/02	Jumat	0	0	0,01333	-0,11111	0	-0,03704
139	37459	22/07/02	Senin	-0,04167	0	-0,02632	0	0	0
140	37460	23/07/02	Selasa	-0,04348	0	0	0	0	0
141	37461	24/07/02	Rabu	0	-0,11111	0	0	0	-0,11538
142	37462	25/07/02	Kamis	-0,09091	0,125	0	0	-0,02439	-0,04348
143	37463	26/07/02	Jumat	-0,1	-0,11111	0	0	0,0125	-0,09091
144	37466	29/07/02	Senin	0	0	0	0	0	0,05
145	37467	30/07/02	Selasa	0,11111	0	-0,04054	0	0	0,04762
146	37468	31/07/02	Rabu	0	-0,125	0	0,125	0,02469	0,04545
147	37469	01/08/02	Kamis	0	0,14286	0	-0,11111	0,0241	-0,04348
148	37470	02/08/02	Jumat	-0,05	0	0,02817	0,125	0	0
149	37473	05/08/02	Senin	-0,10526	-0,125	0	-0,11111	0	0
150	37474	06/08/02	Selasa	0	-0,14286	-0,05479	0	0	0
151	37475	07/08/02	Rabu	0	0	0	0	0	0,04545
152	37476	08/08/02	Kamis	0,05882	0,16667	0	0	-0,01176	0
153	37477	09/08/02	Jumat	0	-0,14286	0	0	0	-0,04348
154	37480	12/08/02	Senin	-0,05556	0,16667	0,01449	0	-0,02381	0
155	37481	13/08/02	Selasa	0	0	-0,01429	0	0	0
156	37482	14/08/02	Rabu	0	0	0,01449	0	0,0122	0
157	37483	15/08/02	Kamis	-0,05882	-0,14286	0,05714	0	0	0
158	37484	16/08/02	Jumat	-0,0625	0,16667	0	0	0	0,04545
159	37487	19/08/02	Senin	0,06667	-0,14286	0	0	0,01205	0
160	37488	20/08/02	Selasa	0	0,16667	0	0	0	0,08696
161	37489	21/08/02	Rabu	0,0625	0	0	0,125	0,0119	0,12
162	37490	22/08/02	Kamis	0	-0,14286	0	0	0	-0,07143
163	37491	23/08/02	Jumat	0	0,16667	0	0	0	0
164	37494	26/08/02	Senin	-0,05882	0	0,02703	0	0	0
165	37495	27/08/02	Selasa	0	0	0	0	0	-0,03846
166	37496	28/08/02	Rabu	-0,0625	0	-0,07895	0	0	0,04
167	37497	29/08/02	Kamis	0	-0,14286	0	0	0	-0,07692
168	37498	30/08/02	Jumat	0	0,16667	0	0,11111	0,01176	0

NO URUT	TANGGAL	TELEMININ	HARI	BMI	BVCA	BDMN	BND	NISP	BBNI
169	37501	02/09/02	Senin	0	0	0	-0,1	-0,01163	0
170	37502	03/09/02	Selasa	0	0	0	0	-0,01176	0
171	37503	04/09/02	Rabu	-0,13333	0	-0,02857	0	0	-0,04167
172	37504	05/09/02	Kamis	0,07692	-0,14286	0	0	0	0
173	37505	06/09/02	Jumat	-0,07143	0,16667	0	0	0	0
174	37508	09/09/02	Senin	0,07692	-0,14286	0,01471	0	0	0
175	37509	10/09/02	Selasa	-0,14286	0,16667	-0,02899	-0,11111	0	0
176	37510	11/09/02	Rabu	-0,08333	-0,14286	0	0	-0,0119	0
177	37511	12/09/02	Kamis	0,09091	0	0	0	0,01205	0
178	37512	13/09/02	Jumat	0	0,16667	-0,01493	-0,125	0	0
179	37515	16/09/02	Senin	0	0	0	0	0	-0,04348
180	37516	17/09/02	Selasa	-0,08333	0,14286	0,0303	0	0	0,04545
181	37517	18/09/02	Rabu	-0,09091	0	-0,01471	0	0	0
182	37518	19/09/02	Kamis	0	0	-0,01493	0	0	-0,04348
183	37519	20/09/02	Jumat	-0,2	-0,25	0	0	0	0
184	37522	23/09/02	Senin	0,125	0	0	0	0	0
185	37523	24/09/02	Selasa	0	0	-0,0303	0	0	0
186	37524	25/09/02	Rabu	0	0	0,01563	0	0	0,04545
187	37525	26/09/02	Kamis	0	0	-0,01538	0	0	-0,04348
188	37526	27/09/02	Jumat	0,11111	0	0,01563	0	0	0
189	37529	30/09/02	Senin	-0,1	0	0,01538	-0,14286	0	0
190	37530	01/10/02	Selasa	0	0	-0,0303	0	0	-0,04545
191	37531	02/10/02	Rabu	0	0	0,01563	0	0	0
192	37532	03/10/02	Kamis	0	0,16667	0	0,16667	0	0
193	37536	07/10/02	Senin	0	0	-0,01538	0	0	0
194	37537	08/10/02	Selasa	0	0	0	-0,14286	0	0
195	37538	09/10/02	Rabu	-0,11111	0	0	0	-0,14286	-0,04762
196	37539	10/10/02	Kamis	0	0	0	0	0	0
197	37540	11/10/02	Jumat	-0,125	-0,14286	0	-0,16667	-0,02778	0
198	37543	14/10/02	Senin	-0,14286	0	-0,0625	-0,4	0	-0,15
199	37544	15/10/02	Selasa	0,16667	0	-0,03333	0,33333	0	0,05882
200	37545	16/10/02	Rabu	0,14286	0	0,03448	0,25	0	0,11111
201	37546	17/10/02	Kamis	0	0	-0,01667	0	0	0
202	37547	18/10/02	Jumat	0	0	0,0339	0	0	0
203	37550	21/10/02	Senin	0	0,16667	0,01639	0	0	0,05
204	37551	22/10/02	Selasa	0	-0,14286	-0,03226	0	0	-0,04762
205	37552	23/10/02	Rabu	0	0,16667	0,08333	0	0	0
206	37553	24/10/02	Kamis	0	-0,14286	0,01538	0	0	0
207	37554	25/10/02	Jumat	0	0,16667	-0,0303	0	0	0
208	37557	28/10/02	Senin	0	0	0,0625	0	0	0
209	37558	29/10/02	Selasa	0	0	0	0	0	0,05
210	37559	30/10/02	Rabu	0	0	0,01471	0	0	-0,04762
211	37560	31/10/02	Kamis	0	0	0	0	-0,02857	0
212	37561	01/11/02	Jumat	0	0	-0,07246	0	-0,04412	0,05
213	37564	04/11/02	Senin	0	0	0,04688	0	0	0,04762
214	37565	05/11/02	Selasa	0,125	0	0,0597	0	0	-0,04545
215	37566	06/11/02	Rabu	-0,11111	0	-0,01408	0	-0,04615	0
216	37567	07/11/02	Kamis	0	0,14286	0	0	0,04839	0
217	37568	08/11/02	Jumat	0	0	-0,01429	0	0,04615	0
218	37571	11/11/02	Senin	0	-0,125	0	0	0	0
219	37572	12/11/02	Selasa	0	0,14286	0,01449	0	-0,04412	0
220	37573	13/11/02	Rabu	0	0	0	0	-0,03077	-0,04762
221	37574	14/11/02	Kamis	0	0	0,01429	0	0	0
222	37575	15/11/02	Jumat	0	0	0	0	0	0
223	37578	18/11/02	Senin	0	-0,125	-0,01408	0	0	0
224	37579	19/11/02	Selasa	-0,125	0	0	0	-0,04762	0
225	37580	20/11/02	Rabu	0,14286	0,14286	-0,01429	0	0,03333	0,05
226	37581	21/11/02	Kamis	0,125	-0,125	0,01449	0	0,01613	0

NO URUT	TANGGAL	TGL. EMINEN	HARI	BMI	BMA	BDMN	BNI	NISP	BBNI
227	37582	22/11/02	Jumat	-0,11111	0	0,02857	0	0,03175	0
228	37585	25/11/02	Senin	0	0	0,01389	0	0,01538	0
229	37586	26/11/02	Selasa	0	0,14286	0,0411	0	0	-0,04762
230	37587	27/11/02	Rabu	0,125	-0,125	0	0	0	0,05
231	37588	28/11/02	Kamis	0	0,14286	0	0	0	0
232	37589	29/11/02	Jumat	0,11111	-0,125	-0,02632	0	0,0303	-0,04762
233	37592	02/12/02	Senin	0	0,14286	-0,06757	0	0,11765	0,05
234	37593	03/12/02	Selasa	0	0	0	0	0,02632	0
235	37594	04/12/02	Rabu	0	-0,125	-0,01449	0	-0,07692	0
236	37601	11/12/02	Rabu	0	0,14286	-0,01471	0	-0,06944	-0,04762
237	37602	12/12/02	Kamis	-0,1	0	0	0	0	0
238	37603	13/12/02	Jumat	0,11111	0	0,08955	0	-0,0597	0
239	37606	16/12/02	Senin	0	0	-0,06849	0	0,12698	0
240	37607	17/12/02	Selasa	0	0	-0,04412	0	0,02817	0
241	37608	18/12/02	Rabu	0,1	0	0,01538	0	0,0137	0
242	37609	19/12/02	Kamis	0	0	0,06061	0	0,06757	0,05
243	37610	20/12/02	Jumat	0	0	-0,07143	0	0,01266	0
244	37613	23/12/02	Senin	-0,09091	0	0	0	0	0
245	37617	27/12/02	Jumat	0	-0,125	0,07692	0	0	0,04762
			JUMLAH	6,02854	0,40426	0,39106	0,18	0,73338	0,4684
			RETH MAX	6,25	0,3125	0,2561	0,33333	0,12698	0,33333
			RETH MIN	-0,25	-0,27273	-0,08333	-0,4	-0,14286	-0,15
			AVERAGE	0,024606	0,00165	0,001596	0,000735	0,002993	0,001912



NO URUT	TANGGAL	WAKTU (MINTA)	HARI	BOIC	BNPK	BGIN	MAYD	ANKB	BDPC
1	37258	02/01/02	Rabu	-0,13333	0	0	0	0	0
2	37259	03/01/02	Kamis	0,07692	0	0	0	-0,10714	0
3	37260	04/01/02	Jumat	0	0	0	0	0	0
4	37263	07/01/02	Senin	-0,07143	0	0	0	0	0
5	37264	08/01/02	Selasa	0	0	0	0	0,08	0,20833
6	37265	09/01/02	Rabu	0	0	0	0	0	0
7	37266	10/01/02	Kamis	0,07692	0	0	0	0	0
8	37267	11/01/02	Jumat	-0,07143	0	0	0	0,03704	0
9	37270	14/01/02	Senin	0,03846	0	0	0	-0,03571	0
10	37271	15/01/02	Selasa	0	0	0	0	0	0
11	37272	16/01/02	Rabu	0	0	-0,05263	0	-0,03704	-0,17241
12	37273	17/01/02	Kamis	-0,03704	0	0	0	0	0
13	37274	18/01/02	Jumat	0	0	0	0	0,03846	0
14	37277	21/01/02	Senin	0,07692	0	0	0	0	0
15	37278	22/01/02	Selasa	0	0	0	0	0	0
16	37279	23/01/02	Rabu	-0,03571	0	0	0	0	0
17	37280	24/01/02	Kamis	0	0	0	0	0	0
18	37281	25/01/02	Jumat	0	0	0	0	0	0
19	37284	28/01/02	Senin	0	0	0	0	0	0
20	37285	29/01/02	Selasa	-0,07407	0	0	0	0	0
21	37286	30/01/02	Rabu	0	0	-0,05556	0	0	0
22	37287	31/01/02	Kamis	0,04	0	0,05882	0	0	0
23	37288	01/02/02	Jumat	0	0	0	0	0	0,25
24	37291	04/02/02	Senin	0	0	0	0	-0,03704	0
25	37292	05/02/02	Selasa	0	0	0	0	0	0
26	37293	06/02/02	Rabu	-0,03846	0	0	0	0	0
27	37294	07/02/02	Kamis	0	0	0	0	0	0
28	37295	08/02/02	Jumat	0	0	0	0	0	0
29	37298	11/02/02	Senin	0	0	0	0	0	0
30	37300	13/02/02	Rabu	0	0	-0,05556	0	0	0
31	37301	14/02/02	Kamis	0	0	0	0	0	0
32	37302	15/02/02	Jumat	0	0	0	0	0	0
33	37305	18/02/02	Senin	0	0	0	0	0	0
34	37306	19/02/02	Selasa	0	0	0	0	0	0
35	37307	20/02/02	Rabu	0	0	0	0	0	0
36	37308	21/02/02	Kamis	0	0	0	0	0	0
37	37312	25/02/02	Senin	0	0	0	0	0	0
38	37313	26/02/02	Selasa	-0,04	0	0	0	0	0
39	37314	27/02/02	Rabu	0	0	0	0	0	0
40	37315	28/02/02	Kamis	-0,08333	0	0,17647	0	0,07692	0
41	37316	01/03/02	Jumat	0	0	0,1	0	0	0
42	37319	04/03/02	Senin	0,04545	0	-0,27273	0	0	0
43	37320	05/03/02	Selasa	0	0	0,3125	0	0	0
44	37321	06/03/02	Rabu	0,04348	0	0	0	-0,03571	0
45	37322	07/03/02	Kamis	0,04167	0	0	0	0	0
46	37323	08/03/02	Jumat	0	0	0	0	0	0
47	37326	11/03/02	Senin	0	0	0	0	0,03704	0
48	37327	12/03/02	Selasa	0	0	0	0	0	0
49	37328	13/03/02	Rabu	-0,04	-0,33333	0	0	0	0
50	37329	14/03/02	Kamis	-0,04167	0	-0,04762	0	-0,03571	0
51	37333	18/03/02	Senin	0,13043	0,15	0	0	0	0
52	37334	19/03/02	Selasa	0	0,02174	0	0	0	0
53	37335	20/03/02	Rabu	-0,03846	-0,06383	0	0	0	0
54	37336	21/03/02	Kamis	0	0,02273	-0,5	0	0,03704	0
55	37337	22/03/02	Jumat	-0,04	0	0,5	0	0	0

NO URUT	TANGGAL	TEL. EMINEN	HARI	BUC	BNK	BUN	MAYA	ANKB	BDPC
56	37340	25/03/02	Senin	0	0	0	0	0	0
57	37341	26/03/02	Selasa	0	0	0,33333	0	0	0
58	37342	27/03/02	Rabu	0	0,28889	0,25	0	0	0
59	37343	28/03/02	Kamis	0	0	0	0	0,03571	0
60	37347	01/04/02	Senin	0	0	0	0	0	0
61	37348	02/04/02	Selasa	0	-0,22414	0	0	-0,03448	0
62	37349	03/04/02	Rabu	0	0	0	0	0	0
63	37350	04/04/02	Kamis	-0,08333	0	0,2	0	0,03571	-0,13333
64	37351	05/04/02	Jumat	0,09091	0	-0,06667	0	0	0
65	37354	08/04/02	Senin	0	-0,02222	0	0	0	0
66	37355	09/04/02	Selasa	0	0	0	0	0	-0,23077
67	37356	10/04/02	Rabu	0	0	0	0	-0,03448	0
68	37357	11/04/02	Kamis	0	0	0	0	0	0
69	37358	12/04/02	Jumat	0	0	0	0	0	0,25
70	37361	15/04/02	Senin	0	0,22727	-0,03571	0	0,03571	0
71	37362	16/04/02	Selasa	0,08333	-0,07407	0	0	0	0
72	37363	17/04/02	Rabu	-0,03846	0	-0,18519	0	0	0
73	37364	18/04/02	Kamis	-0,04	0	0	0	0	0
74	37365	19/04/02	Jumat	0,04167	0	0	0	0	0
75	37368	22/04/02	Senin	0	0	0	0	-0,03448	0
76	37369	23/04/02	Selasa	-0,04	0	-0,04545	0	0,03571	0
77	37370	24/04/02	Rabu	0,04167	0	0	0	0	0
78	37371	25/04/02	Kamis	0	0	0	0	0	0
79	37372	26/04/02	Jumat	0	0	0,09524	0	0	0
80	37375	29/04/02	Senin	-0,04	0	0	0	0	0
81	37376	30/04/02	Selasa	-0,04167	0	0,04348	0	0	0
82	37377	01/05/02	Rabu	0	0	0	0	0	0
83	37378	02/05/02	Kamis	0	0	-0,125	0	0	0
84	37379	03/05/02	Jumat	0	0	-0,04762	0	0	0
85	37382	06/05/02	Senin	0	0	0	0	0	0
86	37383	07/05/02	Selasa	0	0	0	0	-0,03448	0
87	37384	08/05/02	Rabu	0	0	-0,05	0	0,03571	0
88	37386	10/05/02	Jumat	0,04348	0	0	0	0	0
89	37389	13/05/02	Senin	0	0	0	0	0	0
90	37390	14/05/02	Selasa	0	-0,08	0,05263	0	0	0
91	37391	15/05/02	Rabu	0	0	-0,05	0	0	0
92	37392	16/05/02	Kamis	0	0	0,05263	0	0	0
93	37393	17/05/02	Jumat	0	0,08696	0	0	0	0
94	37396	20/05/02	Senin	0	0	-0,05	0	0	0
95	37397	21/05/02	Selasa	0	0	0	0	0	0
96	37398	22/05/02	Rabu	0	0	0	0	0	0
97	37399	23/05/02	Kamis	-0,04167	0	0	0	0	0
98	37400	24/05/02	Jumat	0	0	0	0	0	0
99	37403	27/05/02	Senin	0	0	0	0	0	0
100	37404	28/05/02	Selasa	0	0	0	0	0	0
101	37405	29/05/02	Rabu	0	0	0	0	0	0
102	37406	30/05/02	Kamis	0	0	0	0	0	0
103	37407	31/05/02	Jumat	0	0	0	0	0	0
104	37410	03/06/02	Senin	-0,08696	0	0	0	0	0
105	37411	04/06/02	Selasa	0	0	0	0	-0,03448	0
106	37412	05/06/02	Rabu	0	0	0	0	0	0
107	37413	06/06/02	Kamis	-0,04762	0	0	0	0	0
108	37414	07/06/02	Jumat	0,05	0	0	0	0,03571	0
109	37417	10/06/02	Senin	0,04762	0	0	0	0	0
110	37418	11/06/02	Selasa	0	0	-0,05263	0	0	0
111	37419	12/06/02	Rabu	0	0	0	0	0	0
112	37420	13/06/02	Kamis	0	0	0	0	0	0



NO URUT	TANGGAL	WAKTU (MINTA)	HARI	BUC	BMPK	BGIN	MAYA	ANKB	BDPC
113	37421	14/06/02	Jumat	-0,08091	0	0	0	0	0
114	37424	17/06/02	Senin	0	0	0	0	0	0
115	37425	18/06/02	Selasa	0,1	0	0	0	0	0
116	37426	19/06/02	Rabu	-0,04545	0	0	0	0	0
117	37427	20/06/02	Kamis	-0,04762	0	0	0	0	0
118	37428	21/06/02	Jumat	0,05	0	0,05556	0	0	0
119	37431	24/06/02	Senin	0	0	0	0	0	0
120	37432	25/06/02	Selasa	0	0	0	0	0	0
121	37433	26/06/02	Rabu	0	0	0	0	0	0
122	37434	27/06/02	Kamis	0	0	0	0	0	0
123	37435	28/06/02	Jumat	0	0	0,05263	0	-0,03448	0
124	37438	01/07/02	Senin	0	0	0	0	0	0
125	37439	02/07/02	Selasa	-0,04762	0	0	0	0	0
126	37440	03/07/02	Rabu	0	0	0	0	0	0
127	37441	04/07/02	Kamis	0	0	0	0	0	0
128	37442	05/07/02	Jumat	0	0	0	0	0	0
129	37445	08/07/02	Senin	0	0	0	-0,20588	0	0
130	37446	09/07/02	Selasa	0	0	0	0	0	0
131	37447	10/07/02	Rabu	0	0	-0,05	0	-0,03571	0
132	37448	11/07/02	Kamis	0	0	0	0	0	0
133	37449	12/07/02	Jumat	0	0	0	0	0,03704	0
134	37452	15/07/02	Senin	0	0	0	0	0	0
135	37453	16/07/02	Selasa	0	0	0	0	0	0
136	37454	17/07/02	Rabu	0	0	0	0	0	0
137	37455	18/07/02	Kamis	0	0	0	0	0	0
138	37456	19/07/02	Jumat	0	0	0	0	-0,03571	0
139	37459	22/07/02	Senin	0	0	0	0	0	0
140	37460	23/07/02	Selasa	0	0	0	0	0	0
141	37461	24/07/02	Rabu	-0,05	0	0	0	-0,03704	0
142	37462	25/07/02	Kamis	0	-0,1	0	0	0	0
143	37463	26/07/02	Jumat	-0,05263	0	0	0	0	0
144	37466	29/07/02	Senin	0	0	0	0	0	0
145	37467	30/07/02	Selasa	0,05556	0	0	0	0	0
146	37468	31/07/02	Rabu	-0,05263	0	0	0	0	0
147	37469	01/08/02	Kamis	0	0	0	0	-0,03846	0
148	37470	02/08/02	Jumat	0	0	0	0	0	0
149	37473	05/08/02	Senin	0	0	0	0	0	0
150	37474	06/08/02	Selasa	0	0	0	0	0	0
151	37475	07/08/02	Rabu	0,05556	0	0	0	0	0
152	37476	08/08/02	Kamis	0	0	0,15789	0	0,04	0
153	37477	09/08/02	Jumat	0	0	0,09091	0	0	0
154	37480	12/08/02	Senin	0	0	0	0	0	0
155	37481	13/08/02	Selasa	0	0	0	0	-0,03846	0
156	37482	14/08/02	Rabu	-0,05263	0	0	0	0	0
157	37483	15/08/02	Kamis	0	0	0	0	0	0
158	37484	16/08/02	Jumat	0	0	0	0	0	0
159	37487	19/08/02	Senin	-0,05556	0	0	0	0	0
160	37488	20/08/02	Selasa	0,11765	0	0	0	0	0
161	37489	21/08/02	Rabu	0	0	0	0	0	0
162	37490	22/08/02	Kamis	0	0	0	0	0	0
163	37491	23/08/02	Jumat	-0,05263	0	0	0	0	0
164	37494	26/08/02	Senin	0	0	0	0	0	0
165	37495	27/08/02	Selasa	-0,05556	0	-0,08333	0	-0,04	0
166	37496	28/08/02	Rabu	-0,17647	0	0	0	0	0
167	37497	29/08/02	Kamis	-0,14286	0	0	0	0	0
168	37498	30/08/02	Jumat	0,41667	0	0	0	0	0

NO URUT	TANGGAL	TEL. BINTAS	HARI	BUC	BMPK	BEN	MAYA	ANKB	BOPC
169	37501	02/09/02	Senin	-0,11765	0	0	0	0	0
170	37502	03/09/02	Selasa	-0,06667	0	0	0	0,08333	0
171	37503	04/09/02	Rabu	0	0	0	0	0	0
172	37504	05/09/02	Kamis	0,07143	0	0	0	0	0
173	37505	06/09/02	Jumat	0,06667	0	0	0	0	0
174	37508	09/09/02	Senin	0	0	0	0	0	0
175	37509	10/09/02	Selasa	0,0625	0	0	0	0	0
176	37510	11/09/02	Rabu	0	0	0	0	0	0
177	37511	12/09/02	Kamis	0,05882	0	0	0	0	0
178	37512	13/09/02	Jumat	0,05556	0	0	0	0	0
179	37515	16/09/02	Senin	-0,15789	-0,02222	0	0	0,03846	0
180	37516	17/09/02	Selasa	0,125	-0,04545	0	0	0	0
181	37517	18/09/02	Rabu	0,05556	0	0	0	0	0
182	37518	19/09/02	Kamis	-0,05263	-0,09524	0	0	0	0
183	37519	20/09/02	Jumat	0	0	0	0	0	0
184	37522	23/09/02	Senin	0	0	0	0	0	0
185	37523	24/09/02	Selasa	-0,05556	0	-0,04545	0	0	0
186	37524	25/09/02	Rabu	0,05882	0	0	0	0	0
187	37525	26/09/02	Kamis	0	0	0	0	0	0
188	37526	27/09/02	Jumat	-0,05556	0	0,04762	0	0	0
189	37529	30/09/02	Senin	0,11765	0	0	0	0	0
190	37530	01/10/02	Selasa	-0,10526	0,10526	0	0	0	0
191	37531	02/10/02	Rabu	-0,05882	-0,09524	0	0	0	-0,04
192	37532	03/10/02	Kamis	0,0625	0	0	0	0	0
193	37536	07/10/02	Senin	0	0	0	0	0	0
194	37537	08/10/02	Selasa	0,05882	-0,02632	0	0	0	-0,04167
195	37538	09/10/02	Rabu	0,05556	0,05405	0	0	0	0,04348
196	37539	10/10/02	Kamis	-0,05263	0	0	0	0	0
197	37540	11/10/02	Jumat	0	0,02564	0	0	0	0
198	37543	14/10/02	Senin	-0,16667	0	0	0	0	0
199	37544	15/10/02	Selasa	0	0	0	0	0	0
200	37545	16/10/02	Rabu	0	-0,05	0	0	0	-0,04167
201	37546	17/10/02	Kamis	0	0	0	0	0	0
202	37547	18/10/02	Jumat	0	0,05263	0,04545	0	-0,03704	0,04348
203	37550	21/10/02	Senin	0	0	0	0	0	0
204	37551	22/10/02	Selasa	-0,06667	0	0	0	0	0
205	37552	23/10/02	Rabu	0	-0,1	0	0	0	0
206	37553	24/10/02	Kamis	0	0	0	0	0	0
207	37554	25/10/02	Jumat	0	0	0	0	0,03846	-0,04167
208	37557	28/10/02	Senin	-0,07143	0	-0,08696	0	0	0
209	37558	29/10/02	Selasa	0	0,08333	0	0	0	0,04348
210	37559	30/10/02	Rabu	0	-0,10256	0	0	0	0
211	37560	31/10/02	Kamis	0,07692	0,08571	0	0	0	0
212	37561	01/11/02	Jumat	0	0	0	0	0	0
213	37564	04/11/02	Senin	0	0	0,04762	0	0,03704	0
214	37565	05/11/02	Selasa	0	0	0	0	0	0
215	37566	06/11/02	Rabu	0	-0,10526	0	0	0	0
216	37567	07/11/02	Kamis	-0,07143	0,11765	0	0	0	-0,04167
217	37568	08/11/02	Jumat	0	0	0	0	0	0
218	37571	11/11/02	Senin	-0,07692	0	0	0	0	0
219	37572	12/11/02	Selasa	0,16667	0	0,09091	0	0	0
220	37573	13/11/02	Rabu	-0,07143	0	-0,08333	0	0	0,04348
221	37574	14/11/02	Kamis	0	-0,02632	0	0	0	-0,04167
222	37575	15/11/02	Jumat	0,07692	0	0	0	0	0
223	37578	18/11/02	Senin	0	0,02703	0	0	0	0
224	37579	19/11/02	Selasa	0	-0,02632	0	0	0	0,04348
225	37580	20/11/02	Rabu	0	-0,02703	0	0	0	-0,08333
226	37581	21/11/02	Kamis	0	0	0	0	0	-0,13636

NO URUT	TANGGAL	TGL. EMINEN	HARI	BOIC	BNPK	BSIN	MAYA	ANKB	BDPC
227	37582	22/11/02	Jumat	-0,07143	0,02778	-0,04545	0	0	0
228	37585	25/11/02	Senin	0	0	0	0	0	0
229	37586	26/11/02	Selasa	0	0	0	0	0	0
230	37587	27/11/02	Rabu	0	0	0	0	0	0
231	37588	28/11/02	Kamis	0,07692	0	0	0	0	-0,05263
232	37589	29/11/02	Jumat	0	0	0	0	0	0
233	37592	02/12/02	Senin	0	0	-0,18048	0	0	0
234	37593	03/12/02	Selasa	0	0	0,29412	0	0	0
235	37594	04/12/02	Rabu	0	0	-0,09091	0	0	0
236	37601	11/12/02	Rabu	-0,07143	0	0	0	0	0
237	37602	12/12/02	Kamis	0,07692	0	0,05	0	0	0
238	37603	13/12/02	Jumat	0	0	0	0	0	0
239	37606	16/12/02	Senin	-0,07143	0	0	0	0	0
240	37607	17/12/02	Selasa	0	0	0	0	0	0
241	37608	18/12/02	Rabu	0	0	0,04762	0	0	0
242	37609	19/12/02	Kamis	0,07692	0	0,09091	0	0	0
243	37610	20/12/02	Jumat	-0,07143	0	0	0	0,10714	0
244	37613	23/12/02	Senin	0	0	-0,08333	0	0,06452	0
245	37617	27/12/02	Jumat	0,07692	0	0,09091	0	0,0303	0
JUMLAH				-0,4187	-0,24288	0,88564	-0,20588	0,2394	-0,13145
RETH MAX				0,41667	0,28889	0,5	0	0,10714	0,25
RETH MIN				-0,17647	-0,33333	-0,5	-0,20588	-0,10714	-0,23077
AVERAGE				-0,00171	-0,00099	0,003615	-0,00084	0,000977	-0,00054





NO URUT	TANGGAL	TGL ELEMEN	HARI	BBCA	BBIA	MEGA	BEKS	BBNP
56	37340	25/03/02	Senin	0.01124	0	0	0	0
57	37341	26/03/02	Selasa	0.03333	0	0	0	0
58	37342	27/03/02	Rabu	0.07527	0	0	0	0
59	37343	28/03/02	Kamis	0,03	-0,02	0	0,07692	0
60	37347	01/04/02	Senin	0.01942	0,08163	0	0	0
61	37348	02/04/02	Selasa	-0.00952	0	0	0	0
62	37349	03/04/02	Rabu	-0.02885	0	0	0	0
63	37350	04/04/02	Kamis	-0,0297	-0,01887	0	0	0
64	37351	05/04/02	Jumat	0,03061	0,01923	0	-0,07143	0
65	37354	08/04/02	Senin	-0,0099	0	0	-0,07692	0
66	37355	09/04/02	Selasa	0,06	-0,01887	0	0	0
67	37356	10/04/02	Rabu	0,11321	-0,01923	0	0	0
68	37357	11/04/02	Kamis	0,01695	0	0	0	0
69	37358	12/04/02	Jumat	-0,05833	0	0	0	0
70	37361	15/04/02	Senin	0,04425	0,01961	0	0	0
71	37362	16/04/02	Selasa	-0,01695	0	0	0	0
72	37363	17/04/02	Rabu	-0,08621	0,03846	0	0	0
73	37364	18/04/02	Kamis	0	0,05556	0	-0,04167	0
74	37365	19/04/02	Jumat	-0,01887	-0,07018	0	0	0
75	37368	22/04/02	Senin	0,07692	0,03774	0	0	0
76	37369	23/04/02	Selasa	0,05357	0	0	0,21739	0
77	37370	24/04/02	Rabu	-0,05085	0	0	0	0
78	37371	25/04/02	Kamis	-0,01786	0	0	-0,17857	0
79	37372	26/04/02	Jumat	0	0	0	0,08696	0
80	37375	29/04/02	Senin	-0,03636	-0,01818	0	0,08	0
81	37376	30/04/02	Selasa	0	-0,24074	0	0	0
82	37377	01/05/02	Rabu	0	0,04878	0	0	0
83	37378	02/05/02	Kamis	0,00943	0	0	0	0
84	37379	03/05/02	Jumat	0	0	0	0	0
85	37382	06/05/02	Senin	-0,01869	0	0	0	0
86	37383	07/05/02	Selasa	0	0	0	0	0
87	37384	08/05/02	Rabu	0,01905	-0,02326	0	0	0
88	37386	10/05/02	Jumat	-0,00935	0	0	0	0
89	37389	13/05/02	Senin	-0,00943	0	0	0	0
90	37390	14/05/02	Selasa	0	0	0	0	0
91	37391	15/05/02	Rabu	0,04762	0	0	-0,18519	0
92	37392	16/05/02	Kamis	-0,01818	0	0	0	0
93	37393	17/05/02	Jumat	0,0463	0	-0,05405	-0,04545	0
94	37396	20/05/02	Senin	-0,02655	0	0	-0,14286	0
95	37397	21/05/02	Selasa	0	-0,02381	0	0,27778	0
96	37398	22/05/02	Rabu	-0,03636	0	0	0,08696	0
97	37399	23/05/02	Kamis	0	0	-0,02857	0	0
98	37400	24/05/02	Jumat	0,01887	0	0	0	0
99	37403	27/05/02	Senin	0,01852	0,02439	0	0	0
100	37404	28/05/02	Selasa	0	0	0	-0,2	0
101	37405	29/05/02	Rabu	0,00909	0	0	-0,2	0
102	37406	30/05/02	Kamis	0	0	0	0,375	0
103	37407	31/05/02	Jumat	0	-0,02381	0	0,22727	0
104	37410	03/06/02	Senin	-0,01802	-0,02439	0	-0,11111	0
105	37411	04/06/02	Selasa	0	0	0	-0,08333	0
106	37412	05/06/02	Rabu	0	-0,025	0	0	0
107	37413	06/06/02	Kamis	-0,00917	0	0	0	0
108	37414	07/06/02	Jumat	-0,00926	0,05128	0,02941	0	0
109	37417	10/06/02	Senin	-0,00935	0	0,08571	0	0
110	37418	11/06/02	Selasa	0,00943	0	0,05263	0	0
111	37419	12/06/02	Rabu	0,01869	0	0,05	0	0
112	37420	13/06/02	Kamis	0,0367	0,04878	0	0	0

NO URUT	TANGGAL	TGL EMINIH	HARI	BBFA	BBFA	MEGA	BEKS	BBNP
113	37421	14/06/02	Jumat	0	0	0	0	0
114	37424	17/06/02	Senin	-0,00885	0	0	0,04545	0
115	37425	18/06/02	Selasa	0	-0,02326	-0,02381	0	0
116	37426	19/06/02	Rabu	-0,01786	0,02381	0	0	0
117	37427	20/06/02	Kamis	-0,01818	0,02326	0	0	0
118	37428	21/06/02	Jumat	-0,01852	0	0	0	0
119	37431	24/06/02	Senin	0	0,02273	0	0	0
120	37432	25/06/02	Selasa	0	0,02222	0	0	0
121	37433	26/06/02	Rabu	-0,03774	-0,04348	0	-0,04348	-0,03333
122	37434	27/06/02	Kamis	0,02941	0	0	0	0
123	37435	28/06/02	Jumat	-0,00952	0	0	0	0
124	37438	01/07/02	Senin	-0,04808	0	0	-0,04545	0
125	37439	02/07/02	Selasa	-0,05051	0	0	0	0
126	37440	03/07/02	Rabu	-0,03191	0	0	0	0
127	37441	04/07/02	Kamis	0,02198	0	0	0	0
128	37442	05/07/02	Jumat	0,04301	0	0	0	0
129	37445	08/07/02	Senin	-0,04124	0	0	0	0
130	37446	09/07/02	Selasa	-0,02151	0	0	0	0
131	37447	10/07/02	Rabu	0,02198	0	0	0	0
132	37448	11/07/02	Kamis	-0,02151	0	0	0	0
133	37449	12/07/02	Jumat	0,01099	0	0	0	0
134	37452	15/07/02	Senin	-0,01087	-0,04545	0	0	0
135	37453	16/07/02	Selasa	0	0	-0,04878	0	0
136	37454	17/07/02	Rabu	0,01099	0	0,07692	-0,28571	0
137	37455	18/07/02	Kamis	0,03261	0	0	0,33333	0
138	37456	19/07/02	Jumat	-0,01053	0	0	0	0
139	37459	22/07/02	Senin	-0,02128	0	0	0	0
140	37460	23/07/02	Selasa	0	0	-0,02381	0	0
141	37461	24/07/02	Rabu	-0,06522	0	0,02439	0	0
142	37462	25/07/02	Kamis	0,01163	0	0	0	0
143	37463	26/07/02	Jumat	-0,04598	0	0	0	0
144	37466	29/07/02	Senin	0,03614	0	0	0	0
145	37467	30/07/02	Selasa	0,04651	0	0	0	0
146	37468	31/07/02	Rabu	0	0	0	0	0
147	37469	01/08/02	Kamis	0,01111	0	0	0	0
148	37470	02/08/02	Jumat	-0,03297	0	0	0	0
149	37473	05/08/02	Senin	-0,02273	0	0	0	0
150	37474	06/08/02	Selasa	-0,03488	0	0	0	0
151	37475	07/08/02	Rabu	0,0241	0	0	0	0
152	37476	08/08/02	Kamis	0,01176	0	0	-0,05	0
153	37477	09/08/02	Jumat	0,02326	0	0	0,21053	0
154	37480	12/08/02	Senin	-0,03409	0	0	-0,08696	0
155	37481	13/08/02	Selasa	0	0	0	0,04762	0
156	37482	14/08/02	Rabu	0,01176	0	0	0	0
157	37483	15/08/02	Kamis	0,01163	0	0	0	0
158	37484	16/08/02	Jumat	-0,02299	0	0	0,04545	0
159	37487	19/08/02	Senin	-0,01176	0	0	0	0
160	37488	20/08/02	Selasa	0,04762	0	0	0	0
161	37489	21/08/02	Rabu	0,02273	0	0	0	0
162	37490	22/08/02	Kamis	-0,03333	0	0	0	0
163	37491	23/08/02	Jumat	0,06897	0	0	0	0
164	37494	26/08/02	Senin	0	0	0	0	0
165	37495	27/08/02	Selasa	-0,02151	0	0	0	0
166	37496	28/08/02	Rabu	-0,03297	0	0	0	0
167	37497	29/08/02	Kamis	0,01136	0	0	0	0
168	37498	30/08/02	Jumat	0,01124	0	0	0	0

NO URUT	TANGGAL	GERAKAN	HARI	BBCH	BBIA	MEGA	BEKS	BBNP
169	37501	02/09/02	Senin	-0,02222	-0,02381	0	0	0
170	37502	03/09/02	Selasa	-0,03409	0	0	0	0
171	37503	04/09/02	Rabu	-0,02353	-0,04878	0	-0,04348	0
172	37504	05/09/02	Kamis	0,0241	0	0	0	0
173	37505	06/09/02	Jumat	0	0	0	0	0
174	37508	09/09/02	Senin	0	0	0	0	0
175	37509	10/09/02	Selasa	-0,01176	0	0	0	0
176	37510	11/09/02	Rabu	0,0119	-0,02564	0	0,04545	0
177	37511	12/09/02	Kamis	0	0,02632	0	0	0
178	37512	13/09/02	Jumat	0	0	0	0	0
179	37515	16/09/02	Senin	-0,01176	0	0	0	0
180	37516	17/09/02	Selasa	0,0119	0,02564	0	0	0
181	37517	18/09/02	Rabu	-0,01176	0	0	0	0
182	37518	19/09/02	Kamis	-0,0119	0	0	0	0
183	37519	20/09/02	Jumat	0	-0,025	0	0	0
184	37522	23/09/02	Senin	-0,01205	0	0	0	0
185	37523	24/09/02	Selasa	0	0	0	0	0
186	37524	25/09/02	Rabu	0	0	0	0	0
187	37525	26/09/02	Kamis	0	0	0	0	0
188	37526	27/09/02	Jumat	0,03659	0	0	0	0
189	37529	30/09/02	Senin	0,04706	-0,02564	0	0	0
190	37530	01/10/02	Selasa	-0,01124	0,02632	0	0	0
191	37531	02/10/02	Rabu	0	0	0	0	0
192	37532	03/10/02	Kamis	-0,02273	0	0	0	0
193	37536	07/10/02	Senin	0	0	0	0	0
194	37537	08/10/02	Selasa	-0,01163	0	0	0	0
195	37538	09/10/02	Rabu	-0,03529	-0,02564	0	0	0
196	37539	10/10/02	Kamis	-0,08537	0	0	0	0
197	37540	11/10/02	Jumat	-0,04	0	0	0	0
198	37543	14/10/02	Senin	-0,08333	-0,05263	-0,02381	0	0
199	37544	15/10/02	Selasa	0	0	0,02439	0	0
200	37545	16/10/02	Rabu	0,13636	0	0	0	0
201	37546	17/10/02	Kamis	-0,02667	0	0	0	0
202	37547	18/10/02	Jumat	0,0274	0	0	0	0
203	37550	21/10/02	Senin	0	0	0	0	0
204	37551	22/10/02	Selasa	0	0,02778	0	0	0
205	37552	23/10/02	Rabu	0	0	0	0	0
206	37553	24/10/02	Kamis	0	-0,02703	0	0	0
207	37554	25/10/02	Jumat	0,02667	0	0	-0,30435	0
208	37557	28/10/02	Senin	0,03896	0	0	0,25	0
209	37558	29/10/02	Selasa	-0,0375	0	0	0,1	0
210	37559	30/10/02	Rabu	-0,05195	0	0	0	0
211	37560	31/10/02	Kamis	0,0137	0	0	-0,09091	0
212	37561	01/11/02	Jumat	0,02703	0,05556	0	-0,3	0
213	37564	04/11/02	Senin	0,03947	0	0	0,42857	0
214	37565	05/11/02	Selasa	0	0	-0,02381	0	0
215	37566	06/11/02	Rabu	0	0	0	-0,35	0
216	37567	07/11/02	Kamis	0	0	0	0,07692	0
217	37568	08/11/02	Jumat	-0,05063	0	0	-0,14286	0
218	37571	11/11/02	Senin	-0,04	0	0	0,25	0
219	37572	12/11/02	Selasa	0,02778	0	0,02439	0	0
220	37573	13/11/02	Rabu	-0,01351	0	0	0	0
221	37574	14/11/02	Kamis	0,0411	0	0	0	0
222	37575	15/11/02	Jumat	0	0	0	-0,06667	0
223	37578	18/11/02	Senin	-0,01316	0	0	0	0
224	37579	19/11/02	Selasa	0,01333	0	0	0	0
225	37580	20/11/02	Rabu	-0,01316	0	0	0,14286	0
226	37581	21/11/02	Kamis	0	0	0	0	0

NO URUT	TANGGAL	TGL. CMMINT	HARI	BBCA	BBIA	MEGA	BEKS	BBNP
227	37582	22/11/02	Jumat	0,01333	0	0	-0,0625	0
228	37585	25/11/02	Senin	0,05263	0	0	0	0
229	37586	26/11/02	Selasa	0,0125	0,15789	0	0,06667	0
230	37587	27/11/02	Rabu	-0,01235	0,11364	0	0	0
231	37588	28/11/02	Kamis	0,05	0,02041	-0,02381	0	0
232	37589	29/11/02	Jumat	-0,0119	0,02	0	0	0
233	37592	02/12/02	Senin	0	0,01961	0	0	-0,17241
234	37593	03/12/02	Selasa	0,06024	0,07692	0,02439	0	0
235	37594	04/12/02	Rabu	-0,02273	-0,05357	0	0,0625	0
236	37601	11/12/02	Rabu	0	-0,01887	0	0	0
237	37602	12/12/02	Kamis	0,02326	0	0	-0,11765	0
238	37603	13/12/02	Jumat	-0,01136	0	0	0	0
239	37606	16/12/02	Senin	0,04598	0,07692	-0,02381	0,13333	0
240	37607	17/12/02	Selasa	0,05495	0	0	0	0,125
241	37608	18/12/02	Rabu	-0,01042	-0,5	0	0	0
242	37609	19/12/02	Kamis	-0,01053	0	0	0	0
243	37610	20/12/02	Jumat	0,05319	0	0	0	0
244	37613	23/12/02	Senin	0,0303	0	0	0	0
245	37617	27/12/02	Jumat	-0,01961	0	-0,02439	0,05882	0
JUMLAH				0,65991	0,03044	0,18182	0,53747	0,07311
RETH MAX				0,13636	0,2	0,08824	0,42857	0,15385
RETH MIN				-0,11111	-0,5	-0,05405	-0,35	-0,17241
AVERAGE				0,002694	0,000124	0,000742	0,002194	0,000298




NO URUT	TANGGAL	HARI	BNII	BNBA	BDNIN	BNLI	NISP	BBNI	
1	37623	02/01/03	Kamis	-0,1	0	0	-0,2	0	-0,04545
2	37624	03/01/03	Jumat	0	0	-0,11429	0,25	0	0
3	37627	06/01/03	Senin	0	0	-0,08065	-0,2	-0,1	-0,04762
4	37628	07/01/03	Selasa	0	0	-0,01754	0	0	0
5	37629	08/01/03	Rabu	0	0	-0,10714	0	0	-0,05
6	37630	09/01/03	Kamis	0	0	0,04	0	-0,04167	0,05263
7	37631	10/01/03	Jumat	0,11111	0	0,07692	0	0	-0,05
8	37634	13/01/03	Senin	-0,1	-0,14286	-0,01786	-0,25	0	0,05263
9	37635	14/01/03	Selasa	0	0,16667	0,01818	0,33333	0	0
10	37636	15/01/03	Rabu	0	-0,14286	-0,03571	0	0	0
11	37637	16/01/03	Kamis	0	0	0	0	0	0
12	37638	17/01/03	Jumat	0	0,16667	-0,03704	0	0	0
13	37641	20/01/03	Senin	0	-0,14286	-0,09615	-0,25	0	0
14	37642	21/01/03	Selasa	0,11111	0	0	0	-0,07246	0
15	37643	22/01/03	Rabu	-0,1	0	3,78723	0	0,07813	0
16	37644	23/01/03	Kamis	0	0	-0,06667	0,33333	0	0
17	37645	24/01/03	Jumat	0	0,16667	-0,07143	0	0,08696	0
18	37648	27/01/03	Senin	0	-0,14286	-0,05128	-0,25	0,02667	-0,05
19	37649	28/01/03	Selasa	0	0,16667	-0,02703	0,33333	0,03896	0
20	37650	29/01/03	Rabu	0	0	-0,02778	0	0,05	0
21	37651	30/01/03	Kamis	0	0	0	0	0,0119	0,05263
22	37652	31/01/03	Jumat	0	0	-0,08571	0	0	-0,05
23	37655	03/02/03	Senin	0	0	0,03125	0	-0,17647	0
24	37656	04/02/03	Selasa	0	0	0,0303	0	0,14286	0
25	37657	05/02/03	Rabu	0	0	0,02941	0	0,0375	0
26	37658	06/02/03	Kamis	0,11111	0	0,11429	0	0	0
27	37659	07/02/03	Jumat	-0,1	0	0,23077	0	-0,08434	0
28	37662	10/02/03	Senin	0,33333	0	0	0	-0,47368	0,05263
29	37663	11/02/03	Selasa	-0,08333	0	0	-0,25	0,05	-0,05
30	37665	13/02/03	Kamis	-0,09091	0	-0,02083	0	0,02381	0
31	37666	14/02/03	Jumat	0,1	-0,14286	-0,02128	0,33333	0,02326	0
32	37669	17/02/03	Senin	0	0	0,02174	0	0,02273	0,05263
33	37670	18/02/03	Selasa	0,09091	0	0	0	0	0
34	37671	19/02/03	Rabu	-0,08333	0	0	0	-0,02222	-0,05
35	37672	20/02/03	Kamis	0	0	-0,02128	0	0	0,05263
36	37673	21/02/03	Jumat	0	0	0	-0,25	0	-0,05
37	37676	24/02/03	Senin	0	0	-0,02174	0,33333	0	0
38	37677	25/02/03	Selasa	0	0	-0,02222	-0,25	0	0
39	37678	26/02/03	Rabu	0	0	0,02273	0	-0,02273	0,05263
40	37679	27/02/03	Kamis	0	0	-0,06667	0	0	-0,05
41	37680	28/02/03	Jumat	0	0	-0,02381	0	0	0,05263
42	37684	04/03/03	Selasa	0	0	0,02439	0,33333	0	-0,05
43	37685	05/03/03	Rabu	0	0	0,02381	0	-0,02326	0
44	37686	06/03/03	Kamis	0,09091	0	0,06977	0,25	0,07143	0,05263
45	37687	07/03/03	Jumat	0	0	0	0	0	0
46	37690	10/03/03	Senin	-0,08333	0	-0,04348	0	0	-0,05
47	37691	11/03/03	Selasa	0	-0,16667	0,04545	-0,2	-0,11111	0
48	37692	12/03/03	Rabu	0	0,2	0	0	0	0,05263
49	37693	13/03/03	Kamis	0	0	-0,02174	0	-0,05	-0,05
50	37694	14/03/03	Jumat	0,09091	-0,16667	0,04444	0	0	0
51	37697	17/03/03	Senin	-0,08333	0,2	-0,04255	0	0	0
52	37698	18/03/03	Selasa	0	-0,16667	0,02222	0	0,02632	-0,05263
53	37699	19/03/03	Rabu	0	0	0	0	-0,02564	0,05556
54	37700	20/03/03	Kamis	0	0	0,02174	0	0	0
55	37701	21/03/03	Jumat	0	0,2	0	0	0	0
56	37704	24/03/03	Senin	0	0	-0,02128	0	0	0
57	37705	25/03/03	Selasa	0	-0,16667	0	0	0	0

NO URLT	TANGGAL	EMIS	HARI	BMI	BNGA	EDMN	BNI	NISP	BBNI
58	37706	26/03/03	Rabu	0	0	0	-0,25	0	0,05263
59	37707	27/03/03	Kamis	0	0	0	0,33333	0,02632	0
60	37708	28/03/03	Jumat	0	0	0	0	0	-0,05
61	37711	31/03/03	Senin	0	0	0,17391	0	-0,02564	0
62	37712	01/04/03	Selasa	0	0	-0,11111	0	0,02632	-0,05263
63	37714	03/04/03	Kamis	0	0	0,04167	0,25	-0,10256	0,05556
64	37715	04/04/03	Jumat	0	0,2	0	0	0,02857	0
65	37718	07/04/03	Senin	0,09091	0	0,02	-0,2	0,02778	0,0526
66	37719	08/04/03	Selasa	0	-0,16667	-0,01961	0,25	0,02703	-0,05
67	37720	09/04/03	Rabu	0	0,2	0	0	0,02632	0,05263
68	37721	10/04/03	Kamis	-0,08333	-0,16667	0	0	0,02564	-0,05
69	37722	11/04/03	Jumat	0,09091	0	0	-0,2	0	0
70	37725	14/04/03	Senin	0	0	0	0	0,025	0
71	37726	15/04/03	Selasa	-0,08333	0,2	0	0,25	0	0
72	37727	16/04/03	Rabu	0,18182	0	0	0	-0,02439	0
73	37728	17/04/03	Kamis	-0,07692	0,16667	0	0	0,05	0,10526
74	37732	21/04/03	Senin	0,16667	0	0,06	-0,2	0,02381	0
75	37733	22/04/03	Selasa	0	0	0,07547	0	-0,06977	-0,04762
76	37734	23/04/03	Rabu	0	-0,14286	-0,03509	0,25	0,05	0,05
77	37735	24/04/03	Kamis	0	0,16667	0,01818	0	0	-0,04762
78	37736	25/04/03	Jumat	0	0	-0,01786	0	0	0
79	37739	28/04/03	Senin	0	-0,14286	0	-0,2	0,02381	0
80	37740	29/04/03	Selasa	0,21429	0,16667	0,03636	0,25	-0,02326	0
81	37741	30/04/03	Rabu	-0,05882	0	-0,01754	-0,2	-0,02381	0
82	37742	01/05/03	Kamis	0,0625	0,14286	0	0,5	0,02439	0,15
83	37743	02/05/03	Jumat	0	0	-0,01786	0	0	0
84	37746	05/05/03	Senin	0,05882	-0,125	-0,05455	0	0	-0,04348
85	37747	06/05/03	Selasa	0,05556	0,14286	0,03846	0,16667	0	0,18182
86	37748	07/05/03	Rabu	0,31579	0,125	-0,01852	0,14286	0,02381	0,03846
87	37749	08/05/03	Kamis	-0,04	-0,11111	0,01887	0	0,02326	-0,03704
88	37750	09/05/03	Jumat	0	0	0,05556	-0,125	0	-0,03846
89	37753	12/05/03	Senin	-0,08333	0	-0,05263	0	0	-0,04
90	37754	13/05/03	Selasa	0	0	-0,01852	0	0	0
91	37755	14/05/03	Rabu	0	0	-0,01887	-0,14286	-0,04545	-0,04167
92	37760	19/05/03	Senin	-0,13636	0	0	0	-0,02381	-0,04348
93	37761	20/05/03	Selasa	0,10526	0	0,01923	0,16667	0,02439	0,04545
94	37762	21/05/03	Rabu	-0,04762	0	0,01887	-0,14286	-0,04762	0
95	37763	22/05/03	Kamis	-0,05	0	-0,01852	0	0,05	0,04348
96	37764	23/05/03	Jumat	0,05263	0	-0,01887	0,16667	0	0
97	37767	26/05/03	Senin	0,1	0	-0,01923	0	0	0,125
98	37768	27/05/03	Selasa	0	0	0	0,14286	0,02381	-0,03704
99	37769	28/05/03	Rabu	0,04545	0	-0,01961	0	0,02326	0,07692
100	37770	29/05/03	Kamis	-0,04348	0	0,02	0	-0,02273	-0,03571
101	37774	02/06/03	Senin	0,04545	0	0,01961	0,125	0	0,07407
102	37775	03/06/03	Selasa	-0,04348	-0,125	-0,01923	-0,11111	0,02326	0
103	37776	04/06/03	Rabu	0	0,28571	0,01961	0,25	0,09091	0,17241
104	37777	05/06/03	Kamis	0,09091	0,11111	0,01923	0,1	0,02083	0,05882
105	37778	06/06/03	Jumat	0	0	0	-0,09091	0	0
106	37781	09/06/03	Senin	0	0	0,01887	-0,1	-0,02041	0,05556
107	37782	10/06/03	Selasa	-0,04167	-0,1	0	0,22222	0,14583	0,10526
108	37783	11/06/03	Rabu	0	0,11111	0	-0,09091	-0,07273	0,07143
109	37784	12/06/03	Kamis	-0,04348	0	-0,03704	0	-0,01961	-0,08889
110	37785	13/06/03	Jumat	0,04545	0	0,17308	0	0,02	0,04878
111	37788	16/06/03	Senin	0	-0,1	0,04918	0	0	0,02326
112	37789	17/06/03	Selasa	-0,04348	0	0	-0,1	-0,03922	-0,04545
113	37790	18/06/03	Rabu	-0,04545	0	0	0	0	-0,02381
114	37791	19/06/03	Kamis	0	0	0,01563	0	0	0

NO URUT	TANGGAL	TEMPO	HARI	BNII	BNGA	BDMN	BNDI	NISP	BBNI
115	37792	20/06/03	Jumat	0,04762	0	0	0	-0,04082	0
116	37795	23/06/03	Senin	-0,04545	0	0	0	-0,04255	0
117	37796	24/06/03	Selasa	-0,04762	0	-0,01538	0	-0,02222	0
118	37797	25/06/03	Rabu	0,05	0	0	-0,11111	0	0
119	37798	26/06/03	Kamis	-0,09524	-0,11111	-0,04688	0	-0,02273	-0,04878
120	37799	27/06/03	Jumat	0,05263	0	0,06557	0,125	0,06977	0,02564
121	37802	30/06/03	Senin	-0,05	0	-0,03077	-0,11111	0,02174	-0,02564
122	37803	01/07/03	Selasa	-0,10526	0	-0,03175	0	-0,02128	-0,07892
123	37804	02/07/03	Rabu	0,11765	0,125	-0,06557	0	0,08696	0,02778
124	37805	03/07/03	Kamis	0	-0,11111	-0,01754	0	-0,02	0,02703
125	37806	04/07/03	Jumat	-0,10526	0	-0,03571	0	0	0
126	37809	07/07/03	Senin	0,11765	0,125	-0,01852	0,125	0,02041	0,02832
127	37810	08/07/03	Selasa	0,05263	-0,11111	0,01887	-0,11111	0,02	0,07892
128	37811	09/07/03	Rabu	0	0,25	0	0	-0,01961	-0,02381
129	37812	10/07/03	Kamis	0,05	0	-0,01852	0	0	0
130	37813	11/07/03	Jumat	0,04762	0	0	0,125	0,02	0,02439
131	37816	14/07/03	Senin	-0,09091	-0,1	-0,01887	-0,11111	-0,03922	-0,09524
132	37817	15/07/03	Selasa	0,05	0	0	0	-0,06122	-0,05263
133	37818	16/07/03	Rabu	-0,09524	0	0,03846	0,125	0	-0,02778
134	37819	17/07/03	Kamis	0,05263	-0,11111	-0,01852	-0,22222	0	0
135	37820	18/07/03	Jumat	0	0	-0,01887	0	0,02174	0,02857
136	37823	21/07/03	Senin	0	0	0,01923	0	-0,04255	-0,05556
137	37824	22/07/03	Selasa	-0,1	-0,125	0	0,14286	-0,02222	0
138	37825	23/07/03	Rabu	0,05556	0	0	-0,125	0	-0,05882
139	37826	24/07/03	Kamis	-0,05263	0,14286	0	0	0	-0,03125
140	37827	25/07/03	Jumat	0	0	0,03774	0	0,13636	0,09677
141	37830	28/07/03	Senin	0	0	0,03636	0	-0,02	-0,02941
142	37831	29/07/03	Selasa	0,05556	0	0,03509	0	-0,04082	-0,0303
143	37832	30/07/03	Rabu	0	0	-0,01695	0	0,02128	0,03125
144	37833	31/07/03	Kamis	-0,05263	0	-0,01724	0	0	-0,0303
145	37834	01/08/03	Jumat	0	0	-0,01754	0	0	0,0625
146	37837	04/08/03	Senin	0,05556	0	0	0	0	-0,05882
147	37838	05/08/03	Selasa	-0,05263	-0,25	-0,07143	0	-0,02083	-0,03125
148	37839	06/08/03	Rabu	0	0,16667	0,01923	0	0,02128	0,03226
149	37840	07/08/03	Kamis	0,05556	0,14286	0,01887	0,14286	0,02083	0
150	37841	08/08/03	Jumat	-0,05263	-0,25	0,01852	-0,125	0	-0,03125
151	37844	11/08/03	Senin	0,11111	0	-0,03636	0,14286	0	0,03226
152	37845	12/08/03	Selasa	0	0,33333	0	-0,125	0	0
153	37846	13/08/03	Rabu	0	-0,25	0,03774	0	0	-0,03125
154	37847	14/08/03	Kamis	0	0	0	0	0	0,03226
155	37848	15/08/03	Jumat	0	0	0	0	0	-0,03125
156	37852	19/08/03	Selasa	0	0	-0,01818	0	-0,02041	-0,03226
157	37853	20/08/03	Rabu	-0,05	0,16667	0,05556	0	0,02083	0,03333
158	37854	21/08/03	Kamis	0,05263	0	0,03509	0	0	0,03226
159	37855	22/08/03	Jumat	-0,05	0	0,0339	0,14286	0,08163	0,0625
160	37858	25/08/03	Senin	0	-0,14286	0,01639	-0,125	-0,03774	0
161	37859	26/08/03	Selasa	0,05263	0	-0,01613	0	0,03922	0
162	37860	27/08/03	Rabu	-0,05	0	-0,01639	0	0,0566	0
163	37861	28/08/03	Kamis	0	0	-0,01667	0	-0,05357	-0,05882
164	37862	29/08/03	Jumat	0	0,16667	0	0	0	-0,09375
165	37865	01/09/03	Senin	0	-0,14286	0,05085	0	0	-0,03448
166	37866	02/09/03	Selasa	0,05263	0,16667	0,01613	-0,14286	-0,01887	0
167	37867	03/09/03	Rabu	0,15	-0,14286	0,01587	0,16667	0,01923	0,07143
168	37868	04/09/03	Kamis	-0,04348	0	0	0	0	-0,08667
169	37869	05/09/03	Jumat	0	0	0,01563	0	-0,01887	0,03571
170	37872	08/09/03	Senin	0,04545	0	0,03077	0	0,01923	0
171	37873	09/09/03	Selasa	0	0	0	0,14286	0	0

NO URUT	TANGGAL	WAKTU	HARI	BNII	BNCA	BDMN	BNL	NISP	BBNI
172	37874	10/09/03	Rabu	-0,04348	0	-0,01493	0	0,0566	-0,03448
173	37875	11/09/03	Kamis	-0,04545	0	0	0	0,01786	0,03571
174	37876	12/09/03	Jumat	0	0	0	0	0,07018	-0,03448
175	37879	15/09/03	Senin	0	0	0	0	0,01639	-0,03571
176	37880	16/09/03	Selasa	0	0,16667	0,0303	-0,125	-0,01613	0,07407
177	37881	17/09/03	Rabu	0,04762	-0,14286	0,01471	0	0	0
178	37882	18/09/03	Kamis	-0,04545	0,16667	-0,02899	0	-0,01639	-0,03448
179	37883	19/09/03	Jumat	0	-0,14286	0	0	0,05	0
180	37887	23/09/03	Selasa	0	0	-0,01493	0	0	0
181	37888	24/09/03	Rabu	0	0	0,01515	0	0,01587	0
182	37889	25/09/03	Kamis	0	0	0,02985	0	0,04688	0
183	37890	26/09/03	Jumat	-0,04762	0	0,01449	0	-0,01493	-0,03571
184	37893	29/09/03	Senin	0,15	0	-0,01429	-0,14286	-0,0303	0
185	37894	30/09/03	Selasa	0	0	0,01449	0	0	0,03704
186	37895	01/10/03	Rabu	0	-0,16667	-0,01429	0	-0,01563	-0,07143
187	37896	02/10/03	Kamis	0,04348	0,2	0,11594	0	0,03175	0,03846
188	37897	03/10/03	Jumat	0,04167	0	0,02597	0,16667	0,01538	0
189	37900	06/10/03	Senin	0,12	0	-0,02532	0	0	0
190	37901	07/10/03	Selasa	0,03571	0	-0,01299	0	-0,01515	0,11111
191	37902	08/10/03	Rabu	0,03448	0,16667	0	0	0,01538	-0,03333
192	37903	09/10/03	Kamis	-0,06667	0	0	0	0	0,06897
193	37904	10/10/03	Jumat	0,03571	-0,14286	0,01316	0	-0,04545	0
194	37907	13/10/03	Senin	0	0,16667	0,02597	0,14286	0,01587	-0,03228
195	37908	14/10/03	Selasa	0	0	-0,01266	-0,125	0	0,06667
196	37909	15/10/03	Rabu	-0,17241	0	-0,01282	0,14286	0,04688	-0,0625
197	37910	16/10/03	Kamis	0	0	-0,03896	-0,125	-0,01493	-0,03333
198	37911	17/10/03	Jumat	0	0	-0,01351	0	0,01515	0
199	37914	20/10/03	Senin	-0,04167	0	0	0	0	0
200	37915	21/10/03	Selasa	-0,04348	0	0,0274	0	-0,01493	-0,03448
201	37916	22/10/03	Rabu	0	-0,14286	-0,01333	0	0,0303	0
202	37917	23/10/03	Kamis	-0,04545	0,16667	-0,01351	0,14286	0	-0,03571
203	37918	24/10/03	Jumat	0	-0,14286	0	-0,125	0	-0,03704
204	37921	27/10/03	Senin	0	0,16667	0	0	-0,01471	-0,19231
205	37922	28/10/03	Selasa	-0,04762	-0,14286	-0,0137	-0,14286	0,04478	-0,04762
206	37923	29/10/03	Rabu	0	0	0	0,16667	-0,01429	-0,05
207	37924	30/10/03	Kamis	0	0	0	0	0	0,05263
208	37925	31/10/03	Jumat	0	0,16667	0,01389	0	0	0,1
209	37928	03/11/03	Senin	0	-0,14286	-0,0137	0	-0,02899	-0,04545
210	37929	04/11/03	Selasa	0,05	0,16667	0,02778	-0,14286	0,01493	0,14286
211	37930	05/11/03	Rabu	0	0	0,01351	0,16667	0	-0,04167
212	37931	06/11/03	Kamis	0	-0,14286	0	0	-0,01471	0
213	37932	07/11/03	Jumat	0	0,16667	0	0	0	0
214	37935	10/11/03	Senin	-0,04762	-0,14286	0	-0,14286	-0,01493	-0,08696
215	37936	11/11/03	Selasa	0	0	0	0,16667	0	0,04762
216	37937	12/11/03	Rabu	-0,05	0	0,04	-0,14286	0	-0,04545
217	37938	13/11/03	Kamis	0	0	0,01282	0	0	0
218	37939	14/11/03	Jumat	0,05263	0	-0,02532	0,16667	0,01515	-0,04762
219	37942	17/11/03	Senin	-0,05	0	0	-0,14286	0	-0,05
220	37943	18/11/03	Selasa	0	0	-0,02597	0	-0,01493	-0,05263
221	37944	19/11/03	Rabu	0	-0,16667	-0,04	0	0,0303	0,05556
222	37945	20/11/03	Kamis	0	0,2	-0,02778	0	-0,01471	0,05263
223	37946	21/11/03	Jumat	0,05263	0	0,01429	0,16667	0,01493	0,05
224	37956	01/12/03	Senin	0	-0,16667	0,12676	-0,14286	-0,01471	-0,04762
225	37957	02/12/03	Selasa	-0,05	0,2	-0,025	0,16667	0,01493	0,05
226	37958	03/12/03	Rabu	0,05263	0	-0,02584	-0,14286	0	-0,04762
227	37959	04/12/03	Kamis	-0,05	-0,16667	-0,02632	0,16667	-0,01471	0
228	37960	05/12/03	Jumat	0,05263	0,2	0,04054	-0,14286	0,01493	0

NO URUT	TANGGAL	RETH	HARI	BNII	BNCA	EDMIN	BNLI	NISP	BBNI
229	37963	08/12/03	Senin	-0,05	0	0,01299	0	0	0
230	37964	09/12/03	Selasa	0	0	0,03846	0	0,01471	0,05
231	37965	10/12/03	Rabu	0	0	-0,01235	0,16667	0	-0,09524
232	37966	11/12/03	Kamis	0	0	-0,0125	-0,14286	0	0
233	37967	12/12/03	Jumat	0,10526	0	0	0	0	0,05263
234	37970	15/12/03	Senin	-0,04762	0	0,03797	0	0	0
235	37971	16/12/03	Selasa	0	0	-0,0122	0	0	0
236	37972	17/12/03	Rabu	0	0	0	0	0,01449	0
237	37973	18/12/03	Kamis	-0,05	0	-0,01235	0,16667	0	0
238	37974	19/12/03	Jumat	0,05263	0	-0,025	-0,14286	0,01429	-0,05
239	37977	22/12/03	Senin	0,05	0,16667	0,01282	0	0,01408	-0,05263
240	37978	23/12/03	Selasa	0	0	-0,01266	0	0	13,44444
241	37984	29/12/03	Senin	0,04762	-0,14286	0,05128	0,16667	0,01389	0,05769
242	37985	30/12/03	Selasa	0	0,16667	-0,0122	-0,14286	0	-0,05455
			JUMLAH	1,23313	1,19999	4,15801	1,93169	0,22724	13,52205
			RETH MAX	0,33333	0,33333	3,78723	0,5	0,14583	13,44444
			RETH MIN	-0,17241	-0,25	-0,11429	-0,25	-0,47368	-0,19231
			AVERAGE	0,005096	0,004959	0,017182	0,007982	0,000939	0,055876



NO URUT	TANGGAL	WAKTU	HARI	BOC	BNPK	BSIN	MAYA	ANKB	BDPC
1	37623	02/01/03	Kamis	0	0	0	0	0	0
2	37624	03/01/03	Jumat	-0,07143	0	0	0	0	0
3	37627	06/01/03	Senin	0	0	0	0	0	0
4	37628	07/01/03	Selasa	0	0	0	0	0,02941	0
5	37629	08/01/03	Rabu	0	0	0	0	0	0
6	37630	09/01/03	Kamis	0,07692	0	0	0	0	0
7	37631	10/01/03	Jumat	0	0	0	0	0,02857	0,11111
8	37634	13/01/03	Senin	-0,07143	0	0	0	0	0
9	37635	14/01/03	Selasa	0,07692	-0,05405	0	0	0	0
10	37636	15/01/03	Rabu	0	0	0	0	0	0
11	37637	16/01/03	Kamis	0	0	0	0	0	0
12	37638	17/01/03	Jumat	0	0	-0,04167	0	0	0
13	37641	20/01/03	Senin	0	0	0	0	0	0
14	37642	21/01/03	Selasa	0	0	0	0	0	0
15	37643	22/01/03	Rabu	0	0	0	0	0	0
16	37644	23/01/03	Kamis	0	0	0	0	0	0
17	37645	24/01/03	Jumat	0	0	0	0	0	0
18	37648	27/01/03	Senin	0	0	-0,04348	0	0	0
19	37649	28/01/03	Selasa	0,07143	0	0	0	0	0
20	37650	29/01/03	Rabu	-0,06667	0	-0,04545	0	0	0
21	37651	30/01/03	Kamis	0	0	0,04762	0	0	0
22	37652	31/01/03	Jumat	0	0	0	0	0	0
23	37655	03/02/03	Senin	0,14286	0	0	0	0	0
24	37656	04/02/03	Selasa	0	0	0	0	0	0
25	37657	05/02/03	Rabu	0	0	0	0	0	0
26	37658	06/02/03	Kamis	0	0	0	0	0	0
27	37659	07/02/03	Jumat	0,25	0	0	0	0	0
28	37662	10/02/03	Senin	0	0	0	0	0	0
29	37663	11/02/03	Selasa	-0,05	0	0	0	0	0
30	37665	13/02/03	Kamis	0	0	0	0	0	0
31	37666	14/02/03	Jumat	0	0	0	0	0	0
32	37669	17/02/03	Senin	0,15789	0	0	0	0	0
33	37670	18/02/03	Selasa	0	0	0	0	0	0
34	37671	19/02/03	Rabu	0,04545	0	0	0	0	0
35	37672	20/02/03	Kamis	-0,04348	0	0	0	0	0
36	37673	21/02/03	Jumat	-0,04545	0	0	0	0	0
37	37676	24/02/03	Senin	0	0	-0,04545	0	0	0
38	37677	25/02/03	Selasa	-0,04762	0,05714	0	0	0	0
39	37678	26/02/03	Rabu	-0,05	0	0	0	0	0
40	37679	27/02/03	Kamis	0,05263	0	0	0	0	0
41	37680	28/02/03	Jumat	-0,05	0	0	0	0	0
42	37684	04/03/03	Selasa	0	0	0	0	0	0
43	37685	05/03/03	Rabu	0	0	0	0	0	0
44	37686	06/03/03	Kamis	0	0	0	0	-0,02778	0
45	37687	07/03/03	Jumat	0,05263	0	0	0	0	0
46	37690	10/03/03	Senin	-0,1	0	0	0	0	0
47	37691	11/03/03	Selasa	0,11111	0	0	0	0	0
48	37692	12/03/03	Rabu	-0,1	0	0	0	0,02857	0
49	37693	13/03/03	Kamis	0	0	0	0	0	0
50	37694	14/03/03	Jumat	0	0	-0,09524	0	0	0
51	37697	17/03/03	Senin	0	0	0,05263	0	0	0
52	37698	18/03/03	Selasa	0	0	0	0	0	0
53	37699	19/03/03	Rabu	0,05556	0	0	0	0	0
54	37700	20/03/03	Kamis	0,05263	0	0	0	0	0
55	37701	21/03/03	Jumat	0	0	0	0	0	0
56	37704	24/03/03	Senin	0,1	0	0	0	0	0
57	37705	25/03/03	Selasa	0,04545	0	0	0	-0,02778	0


NO URUT	TANGGAL	WAKTU	HARI	BOIC	BMEK	BGIN	MAYA	ANKB	BDFC
58	37706	26/03/03	Rabu	0,04348	0	0	0	0,02857	0
59	37707	27/03/03	Kamis	0	0	0	0	0	0
60	37708	28/03/03	Jumat	0,04167	0	0	0	0	0
61	37711	31/03/03	Senin	-0,08	0	0	0	0	0
62	37712	01/04/03	Selasa	0,04348	0	0	0	0	0
63	37714	03/04/03	Kamis	0	0	0	0	0	0
64	37715	04/04/03	Jumat	0	0	0	0	0,02778	0
65	37718	07/04/03	Senin	0,125	0	0	0	0	0
66	37719	08/04/03	Selasa	-0,03704	0	0	0	0	0
67	37720	09/04/03	Rabu	-0,07692	0	0	0	0	0
68	37721	10/04/03	Kamis	0	0	0	0	0	0
69	37722	11/04/03	Jumat	0,04167	0	0	0	0	0
70	37725	14/04/03	Senin	-0,08	0	0	0	0	0
71	37726	15/04/03	Selasa	0,04348	0	0	0	0	0
72	37727	16/04/03	Rabu	0,04167	0	0	0	0	0
73	37728	17/04/03	Kamis	-0,04	0	0	0	0	0
74	37732	21/04/03	Senin	0,04167	0	0	0	0	0
75	37733	22/04/03	Selasa	-0,04	0	0	0	0	0
76	37734	23/04/03	Rabu	0	0	0	0	0	0
77	37735	24/04/03	Kamis	0	0	0	0	0	0
78	37736	25/04/03	Jumat	0	0	0	0	0	0
79	37739	28/04/03	Senin	0	-0,02703	0	0	0	0
80	37740	29/04/03	Selasa	0	0,02778	0	0	0	0
81	37741	30/04/03	Rabu	0	0	0	0	0	0
82	37742	01/05/03	Kamis	0	0	0	0	0	0
83	37743	02/05/03	Jumat	-0,04167	0	-0,05	0	0	0
84	37746	05/05/03	Senin	0	0	0,05263	0	0	0
85	37747	06/05/03	Selasa	0,04348	0	0	0	0,02703	0
86	37748	07/05/03	Rabu	0	-0,05405	0	0	0	0
87	37749	08/05/03	Kamis	-0,04167	0,02857	0,1	0	0	0
88	37750	09/05/03	Jumat	0	0	0	0	0	0
89	37753	12/05/03	Senin	0,04348	0	0	0	0	0
90	37754	13/05/03	Selasa	0	0	0	0	0,02632	0
91	37755	14/05/03	Rabu	-0,04167	0	-0,04545	0	0	0
92	37760	19/05/03	Senin	-0,04348	0	0	0	0	0
93	37761	20/05/03	Selasa	0,04545	0	0	0	0	0
94	37762	21/05/03	Rabu	0	0	0	0	0	0
95	37763	22/05/03	Kamis	-0,04348	0	0,04762	0	0	0
96	37764	23/05/03	Jumat	0,04545	-0,02778	0,04545	0	0	0
97	37767	26/05/03	Senin	0,04348	0,02857	0	0	0	0
98	37768	27/05/03	Selasa	0	0	-0,04348	0	0	0
99	37769	28/05/03	Rabu	0,04167	0,02778	-0,04545	0	0,02564	0
100	37770	29/05/03	Kamis	-0,04	0	0,14286	0	0	0
101	37774	02/06/03	Senin	0	0	0	0	0	0,05
102	37775	03/06/03	Selasa	0	0	-0,08333	0	0	0
103	37776	04/06/03	Rabu	0	-0,02703	0	0	0	0
104	37777	05/06/03	Kamis	0,04167	0	0	0	0	0
105	37778	06/06/03	Jumat	0	0	0	0	0	0
106	37781	09/06/03	Senin	-0,04	0	-0,09091	0	0	0
107	37782	10/06/03	Selasa	0,04167	0	0,1	0	0	0
108	37783	11/06/03	Rabu	0	0	-0,04545	0	0	0
109	37784	12/06/03	Kamis	-0,04	0	0	0	0	0
110	37785	13/06/03	Jumat	0,04167	0	0	0	0	0
111	37788	16/06/03	Senin	0,04	0	-0,04762	0	0	0
112	37789	17/06/03	Selasa	0	-0,02778	0,05	0	0	-0,09524
113	37790	18/06/03	Rabu	0	0	0	0	0	0,10526
114	37791	19/06/03	Kamis	0	0	0	0	0	0

NO URUT	TANGGAL	TIPE	HARI	BOC	BNPK	BSIN	MANA	ANKB	BDPC
115	37792	20/06/03	Jumat	0	0	-0,04762	0	0	0
116	37795	23/06/03	Senin	0	0	0	0	0	0
117	37796	24/06/03	Selasa	-0,03846	-0,02857	0	0	0	0
118	37797	25/06/03	Rabu	0	0	0	0	0	0
119	37798	26/06/03	Kamis	0	0,17647	0	0	0	0
120	37799	27/06/03	Jumat	0	0	0	0	0	0
121	37802	30/06/03	Senin	0	0	0	0	0	0
122	37803	01/07/03	Selasa	0	0	-0,05	0	0	0
123	37804	02/07/03	Rabu	0	0	0	0	0	0
124	37805	03/07/03	Kamis	0	0	0	0	0	0
125	37806	04/07/03	Jumat	0	0	0	0	0	0
126	37809	07/07/03	Senin	0,04	0	0	0	0	0
127	37810	08/07/03	Selasa	0	0	0	0	0	0
128	37811	09/07/03	Rabu	0	0	0	0	0	-0,04762
129	37812	10/07/03	Kamis	-0,03846	0	0,05263	0	0	0,05
130	37813	11/07/03	Jumat	0	0	0	0	0	0
131	37816	14/07/03	Senin	0,08	-0,2	0	0	0	-0,09524
132	37817	15/07/03	Selasa	-0,07407	0,125	0	0	0	-0,03158
133	37818	16/07/03	Rabu	0	-0,11111	0	0	0	0
134	37819	17/07/03	Kamis	0	0,21875	0	0	0	0,03261
135	37820	18/07/03	Jumat	0,04	-0,15385	0	0	0	0
136	37823	21/07/03	Senin	-0,03846	-0,0303	0	0	0	0
137	37824	22/07/03	Selasa	-0,04	0,15625	0	0	0	0
138	37825	23/07/03	Rabu	0	-0,10811	0	0	0	0
139	37826	24/07/03	Kamis	0	0,21212	-0,05	0	0	0,05263
140	37827	25/07/03	Jumat	0	-0,175	0,05263	0	0	0
141	37830	28/07/03	Senin	0	0,18182	0	0	0	0
142	37831	29/07/03	Selasa	0	-0,15385	0	0	0	0
143	37832	30/07/03	Rabu	0	0	0	0	0	0
144	37833	31/07/03	Kamis	0	0,21212	0	0	0	0
145	37834	01/08/03	Jumat	0	0	0	0	0	0
146	37837	04/08/03	Senin	0	0	0	0	0	0
147	37838	05/08/03	Selasa	0	-0,125	0	0	0	0
148	37839	06/08/03	Rabu	0	0,05714	0	0	0	0
149	37840	07/08/03	Kamis	-0,04167	0	0	0	0	0
150	37841	08/08/03	Jumat	0	0	0	0	0	0
151	37844	11/08/03	Senin	0,04348	0	0	0	0	0
152	37845	12/08/03	Selasa	0	0,02703	0	0	0	0,05
153	37846	13/08/03	Rabu	0	0	0	0	0	0
154	37847	14/08/03	Kamis	-0,08333	-0,02632	0	0	0	0
155	37848	15/08/03	Jumat	0	0,02703	0	0	0	0
156	37852	19/08/03	Selasa	0	0	0	0	0	0
157	37853	20/08/03	Rabu	0	0	0	0	0	0
158	37854	21/08/03	Kamis	0	-0,05263	0	0	0	-0,04762
159	37855	22/08/03	Jumat	0,09091	0	0	0	0	0
160	37858	25/08/03	Senin	0	0,08333	0	0	0	0
161	37859	26/08/03	Selasa	0	-0,07692	0	0	0	0
162	37860	27/08/03	Rabu	0	0	0	0	0	0
163	37861	28/08/03	Kamis	-0,04167	-0,05556	0	0	0	0
164	37862	29/08/03	Jumat	0,08696	0	0	0	0	0
165	37865	01/09/03	Senin	-0,04	0	0	0	0	0
166	37866	02/09/03	Selasa	0,04167	0,08824	0	0	0	0
167	37867	03/09/03	Rabu	0	0	0	0	0	0
168	37868	04/09/03	Kamis	0	0	0	0	0	0
169	37869	05/09/03	Jumat	0	0	0	0	0	0
170	37872	08/09/03	Senin	0	0	0	0	0	0
171	37873	09/09/03	Selasa	0	0	0	0	0	0



NO URUT	TANGGAL	HEMIS	HARI	BOC	BNPK	BDIN	MAYA	ANKB	BDPC
172	37874	10/09/03	Rabu	-0,04	0	0	0	0	0
173	37875	11/09/03	Kamis	0	0	0	0	0	0
174	37876	12/09/03	Jumat	0,04167	0	0	0	0	0
175	37879	15/09/03	Senin	0	0	0	0	0	0
176	37880	16/09/03	Selasa	-0,04	0	0	0	0	0
177	37881	17/09/03	Rabu	0,04167	0	0	0	0	0
178	37882	18/09/03	Kamis	-0,04	0	0	0	0	0
179	37883	19/09/03	Jumat	0	0	0	0	0	0
180	37887	23/09/03	Selasa	0	0	0	0	0	0
181	37888	24/09/03	Rabu	0	0	0	0	0	0
182	37889	25/09/03	Kamis	0	0	0	0	0	0
183	37890	26/09/03	Jumat	0	0	0	0	0	0
184	37893	29/09/03	Senin	0	0	0	0	0	0
185	37894	30/09/03	Selasa	0	0	0	0	0	0
186	37895	01/10/03	Rabu	-0,04167	0	0	0	0	0
187	37896	02/10/03	Kamis	0,04348	0,02703	0	0	0	0
188	37897	03/10/03	Jumat	0	0	0	0	0,025	0
189	37900	06/10/03	Senin	0	0	0	0	0	0
190	37901	07/10/03	Selasa	0	0	0	0	0	0
191	37902	08/10/03	Rabu	0	0	0	0	0	0
192	37903	09/10/03	Kamis	0	0	0	0	0	-0,1
193	37904	10/10/03	Jumat	0	-0,02632	0	0	0	0
194	37907	13/10/03	Senin	0	-0,05405	0	0	0	0
195	37908	14/10/03	Selasa	0	0	0	0	0	0
196	37909	15/10/03	Rabu	0,08333	0	0	0	0	0,11111
197	37910	16/10/03	Kamis	-0,03846	0	0	0	0	0
198	37911	17/10/03	Jumat	0	0	0	0	0	0
199	37914	20/10/03	Senin	0	0	0	0	0	0
200	37915	21/10/03	Selasa	-0,04	0	0	0	0	0
201	37916	22/10/03	Rabu	0	0	0	0	0	0
202	37917	23/10/03	Kamis	0	0	0	0	0	0
203	37918	24/10/03	Jumat	0	-0,02857	0	0	0	0
204	37921	27/10/03	Senin	0	0	0	0	0	0
205	37922	28/10/03	Selasa	0	0	0	0	0	0
206	37923	29/10/03	Rabu	-0,08333	0	0	0	0	0
207	37924	30/10/03	Kamis	0,04545	0	0	0	0	-0,1
208	37925	31/10/03	Jumat	0,08696	0,17647	0	0	0	0,11111
209	37928	03/11/03	Senin	-0,04	0	0	0	-0,02439	0
210	37929	04/11/03	Selasa	0	0	0	0	0	0
211	37930	05/11/03	Rabu	0	0	0	0	0	0
212	37931	06/11/03	Kamis	-0,04167	0	0	0	0	0
213	37932	07/11/03	Jumat	0	0	0	0	0	0
214	37935	10/11/03	Senin	0	0	0	0	0	0
215	37936	11/11/03	Selasa	0	0	0	0	0	0
216	37937	12/11/03	Rabu	0	0	0	0	0	0
217	37938	13/11/03	Kamis	0,04348	0	0	0	0	0
218	37939	14/11/03	Jumat	-0,04167	0	0	0	0	0
219	37942	17/11/03	Senin	0	0	0	0	0	0
220	37943	18/11/03	Selasa	0,08696	0	0	0	0	0
221	37944	19/11/03	Rabu	0	0	0	0	0	0
222	37945	20/11/03	Kamis	0	0	0	0	0	0
223	37946	21/11/03	Jumat	0	0	0	0	0	0
224	37956	01/12/03	Senin	0,04	0	0	0	0	0
225	37957	02/12/03	Selasa	0	0	0	0	0	0
226	37958	03/12/03	Rabu	0	0	0	0	0	0
227	37959	04/12/03	Kamis	-0,07692	0	0	0	0	0
228	37960	05/12/03	Jumat	0	0	0	0	0	0

NO URUT	TANGGAL	HARI	BCIC	BNPK	BGIN	MAYA	ANKB	BDPC
229	37963	08/12/03	Senin	0	0	0	0	0
230	37964	09/12/03	Selasa	0	0	0	0	0
231	37965	10/12/03	Rabu	0	0	0	0	0
232	37966	11/12/03	Kamis	-0,04167	0	0	0	0
233	37967	12/12/03	Jumat	0	0	0	0	0
234	37970	15/12/03	Senin	0	0	0	0	0
235	37971	16/12/03	Selasa	0	0	0	0	0
236	37972	17/12/03	Rabu	0	0	0	0	0
237	37973	18/12/03	Kamis	0	-0,15	0	0	0
238	37974	19/12/03	Jumat	0	0	0	0	0
239	37977	22/12/03	Senin	0,08696	0	0	0	0
240	37978	23/12/03	Selasa	-0,04	0,17647	0	0	0
241	37984	29/12/03	Senin	0	0	0	0	0
242	37985	30/12/03	Selasa	0,04167	0	0,05	0	0
JUMLAH			0,78275	0,34123	-0,07653	0	0,16694	0,15653
RETH MAX			0,25	0,21875	0,14286	0	0,02941	0,11111
RETH MIN			-0,1	-0,2	-0,09524	0	-0,02778	-0,1
AVERAGE			0,003235	0,00141	-0,00032	0	0,00069	0,00084




NO URUT	TANGGAL	TGL. REFIN	SAPU	BBCA	BSIA	MEGA	BEKS	BBNP
1	37623	02/01/03	Kamis	-0,07	0	0	0,11111	0
2	37624	03/01/03	Jumat	-0,02151	0	0	0	0
3	37627	06/01/03	Senin	0,01099	-0,03571	0	-0,15	0
4	37628	07/01/03	Selasa	-0,02174	0	0	0	0
5	37629	08/01/03	Rabu	-0,02222	0	0	0	0
6	37630	09/01/03	Kamis	0,05682	0	0	-0,29412	0
7	37631	10/01/03	Jumat	-0,01075	0	0	0,25	0
8	37634	13/01/03	Senin	-0,03261	0	0	0,26667	0
9	37635	14/01/03	Selasa	0,05618	0	0	0,05263	0
10	37636	15/01/03	Rabu	-0,02128	0	0	0	0
11	37637	16/01/03	Kamis	-0,02174	0	0	0	0
12	37638	17/01/03	Jumat	0,02222	0	0,025	0,05	0
13	37641	20/01/03	Senin	0,01087	-0,03704	0	-0,28571	0
14	37642	21/01/03	Selasa	0,01075	0,03846	0	0	0
15	37643	22/01/03	Rabu	0,01064	0	0	0,26667	0
16	37644	23/01/03	Kamis	0,05263	-0,03704	0	0	0
17	37645	24/01/03	Jumat	0,02	0,03846	0	0	0
18	37648	27/01/03	Senin	-0,03922	0,03704	0	0	0
19	37649	28/01/03	Selasa	-0,0102	-0,03571	0	-0,26316	0
20	37650	29/01/03	Rabu	-0,02062	0	0	0,07143	0
21	37651	30/01/03	Kamis	-0,01053	0	0	0	0
22	37652	31/01/03	Jumat	-0,04255	0	-0,02439	0	0
23	37655	03/02/03	Senin	0,02222	0	0,025	0	0
24	37656	04/02/03	Selasa	0,06522	0	0	0	0
25	37657	05/02/03	Rabu	0	0	0	0	0
26	37658	06/02/03	Kamis	0	0	0	0	0
27	37659	07/02/03	Jumat	0	0	0,02439	0	0
28	37662	10/02/03	Senin	0,0102	-0,03704	0	0	0
29	37663	11/02/03	Selasa	-0,0101	0	0,02381	0	0
30	37665	13/02/03	Kamis	0,0102	0	-0,02326	0	0
31	37666	14/02/03	Jumat	-0,0101	0	0	0	0
32	37669	17/02/03	Senin	0,03061	0	0	0	-0,22222
33	37670	18/02/03	Selasa	0	0	0	0,06667	0
34	37671	19/02/03	Rabu	0	0	0	0	0,2381
35	37672	20/02/03	Kamis	-0,0099	0	0,02381	0,0625	0
36	37673	21/02/03	Jumat	0,01	0	0	0	0
37	37676	24/02/03	Senin	0,0198	0	0	0,05882	0
38	37677	25/02/03	Selasa	-0,01942	0	0	0	0
39	37678	26/02/03	Rabu	-0,0198	0	0	0	0
40	37679	27/02/03	Kamis	0,0101	0	0	0	0
41	37680	28/02/03	Jumat	-0,01	0	-0,04651	0	0
42	37684	04/03/03	Selasa	-0,0404	0	0	0	0
43	37685	05/03/03	Rabu	-0,02105	0	0	-0,05556	-0,15385
44	37686	06/03/03	Kamis	0,03226	0	0	0	0
45	37687	07/03/03	Jumat	-0,0625	0,03846	0	0	0
46	37690	10/03/03	Senin	-0,02222	0	0	0	0
47	37691	11/03/03	Selasa	-0,02273	0	0,04878	0	0
48	37692	12/03/03	Rabu	-0,01163	-0,07407	-0,02326	0	0
49	37693	13/03/03	Kamis	0,01176	0	0	0	0
50	37694	14/03/03	Jumat	0,01163	0	0	0	0
51	37697	17/03/03	Senin	-0,04598	0	-0,02381	0	0
52	37698	18/03/03	Selasa	0	0,08	0	0	0
53	37699	19/03/03	Rabu	0,01205	0	0	0	0
54	37700	20/03/03	Kamis	0,07143	0	0	0	0
55	37701	21/03/03	Jumat	-0,01111	0	0	0	0
56	37704	24/03/03	Senin	0	0	0,02439	0	0
57	37705	25/03/03	Selasa	0,01124	0	0	0	0

NO URUT	TANGGAL	TGL. ENTRA	HARI	BBCA	BBIA	MEGA	REKS	BBNP
58	37706	26/03/03	Rabu	0,04444	0	0	0	0
59	37707	27/03/03	Kamis	0	-0,03704	0	0	0
60	37708	28/03/03	Jumat	-0,03191	0,03846	0	0	0
61	37711	31/03/03	Senin	-0,03297	0	0	0	0
62	37712	01/04/03	Selasa	0,01136	0	0	0	0
63	37714	03/04/03	Kamis	0,01124	0	0	0	0
64	37715	04/04/03	Jumat	0,02222	0	0	0	0
65	37718	07/04/03	Senin	0,06522	0	0	0	0
66	37719	08/04/03	Selasa	-0,04082	0	0	0	0
67	37720	09/04/03	Rabu	0,03191	-0,03704	0	0	0
68	37721	10/04/03	Kamis	-0,01031	0	0	0	0
69	37722	11/04/03	Jumat	-0,03125	0	0	0	0
70	37725	14/04/03	Senin	-0,03226	0	0	0	0
71	37726	15/04/03	Selasa	0,03333	0	0	0	0
72	37727	16/04/03	Rabu	0,03226	0	0	0	0
73	37728	17/04/03	Kamis	0,01042	0	0	0	0
74	37732	21/04/03	Senin	0,03093	0	0	0	0
75	37733	22/04/03	Selasa	-0,01	-0,03846	0	0	0
76	37734	23/04/03	Rabu	0,0101	0	0	0	0
77	37735	24/04/03	Kamis	0	0	0	0	0
78	37736	25/04/03	Jumat	-0,02	-0,04	0	0	0
79	37739	28/04/03	Senin	-0,04082	0,04167	0	0	0
80	37740	29/04/03	Selasa	0,04255	0	0,02381	0	0
81	37741	30/04/03	Rabu	-0,0102	0	0	0	0
82	37742	01/05/03	Kamis	0	0	0	0	0
83	37743	02/05/03	Jumat	0	0	-0,02326	0,11765	0
84	37746	05/05/03	Senin	0,05155	0	0	0	0
85	37747	06/05/03	Selasa	-0,02941	0	0	0	0
86	37748	07/05/03	Rabu	0,0202	-0,08	0	0	0
87	37749	08/05/03	Kamis	0	0	0	0	0
88	37750	09/05/03	Jumat	0	0	0	0,10526	0
89	37753	12/05/03	Senin	0,0198	0	0	0	0
90	37754	13/05/03	Selasa	0,00971	0	0	0	0
91	37755	14/05/03	Rabu	-0,01923	0	0	0,09524	0
92	37760	19/05/03	Senin	-0,01961	0	0	0	0
93	37761	20/05/03	Selasa	0,01	0	0	0	0
94	37762	21/05/03	Rabu	-0,0099	0	0	0	0
95	37763	22/05/03	Kamis	0	0	0	0	0
96	37764	23/05/03	Jumat	0,02	-0,04348	0	0	0
97	37767	26/05/03	Senin	0,01961	0	0	0	0
98	37768	27/05/03	Selasa	-0,00962	0	0	0	0
99	37769	28/05/03	Rabu	0,01942	0	0	0	0
100	37770	29/05/03	Kamis	0,00952	0,04545	0	-0,08696	0
101	37774	02/06/03	Senin	0,03774	0	0	0	0
102	37775	03/06/03	Selasa	-0,01818	-0,08696	0	-0,04762	0,18182
103	37776	04/06/03	Rabu	0,00926	0,09524	-0,02381	0	0
104	37777	05/06/03	Kamis	0,01835	0,04348	0,04878	0	0
105	37778	06/06/03	Jumat	-0,01802	-0,04167	0	0	0
106	37781	09/06/03	Senin	0	0	0	0	0
107	37782	10/06/03	Selasa	0	0	0	-0,05	0,07692
108	37783	11/06/03	Rabu	-0,00917	0	0,04651	0,05263	0
109	37784	12/06/03	Kamis	0,00926	0	0	0,15	0
110	37785	13/06/03	Jumat	-0,01835	-0,04348	0,02222	0	0
111	37788	16/06/03	Senin	0,00935	0,04545	0	0	0
112	37789	17/06/03	Selasa	0,00926	0	-0,02174	0	0
113	37790	18/06/03	Rabu	-0,01835	0	0	-0,30435	0
114	37791	19/06/03	Kamis	0,01869	0	0	0	0

NO URUT	TANGGAL	GLR (RMTN)	SPRI	BBCA	BBIA	MEGA	BEKS	BBNP
115	37792	20/06/03	Jumat	0,0367	0	0	0,25	0
116	37795	23/06/03	Senin	0,02655	0	-0,02222	0	0
117	37796	24/06/03	Selasa	-0,00862	0	0	0	0
118	37797	25/06/03	Rabu	-0,01739	0	0	-0,15	0
119	37798	26/06/03	Kamis	0,00885	0	0	0,11765	0
120	37799	27/06/03	Jumat	-0,00877	0	0	0	0
121	37802	30/06/03	Senin	0,0177	-0,04348	0	0	0
122	37803	01/07/03	Selasa	0	0	0	0	0
123	37804	02/07/03	Rabu	0	0	0	0	0
124	37805	03/07/03	Kamis	0,0087	0	0	0	0
125	37806	04/07/03	Jumat	0	0	0	0,05263	0
126	37809	07/07/03	Senin	0	0,09091	0	0	0
127	37810	08/07/03	Selasa	0,03448	0	0	-0,05	0
128	37811	09/07/03	Rabu	-0,00833	0	0	0	0
129	37812	10/07/03	Kamis	0	0	0	0	0
130	37813	11/07/03	Jumat	0,01681	0	0	0	0
131	37816	14/07/03	Senin	0,00826	0	0	0	0
132	37817	15/07/03	Selasa	0	-0,04167	0	0	0
133	37818	16/07/03	Rabu	-0,01639	0	0	0	0
134	37819	17/07/03	Kamis	-0,04167	0	0	0,05263	0
135	37820	18/07/03	Jumat	-0,0087	0,04348	-0,04545	0	0
136	37823	21/07/03	Senin	0	-0,04167	0	0	0
137	37824	22/07/03	Selasa	-0,00877	0,04348	0,02381	0	0
138	37825	23/07/03	Rabu	-0,04425	-0,04167	0	0,05	0
139	37826	24/07/03	Kamis	0	0	0	0	0
140	37827	25/07/03	Jumat	0,0463	0	0	0	0
141	37830	28/07/03	Senin	0,02655	0	0	-0,04762	0
142	37831	29/07/03	Selasa	-0,00862	0	0	0	0
143	37832	30/07/03	Rabu	-0,02609	0	0	0	0
144	37833	31/07/03	Kamis	-0,00893	0	0	-0,05	0
145	37834	01/08/03	Jumat	-0,00901	0	0	0,05263	0
146	37837	04/08/03	Senin	-0,02727	0	0	0	0
147	37838	05/08/03	Selasa	-0,00935	0	0	0	0
148	37839	06/08/03	Rabu	0	0	0	0	0
149	37840	07/08/03	Kamis	0,0283	0	0	0	0
150	37841	08/08/03	Jumat	-0,01835	0,04348	0	0	0
151	37844	11/08/03	Senin	0	-0,04167	0	0	0
152	37845	12/08/03	Selasa	0	0,04348	0	0	0
153	37846	13/08/03	Rabu	0,04673	0	0	0	0
154	37847	14/08/03	Kamis	0	-0,04167	0	0	0
155	37848	15/08/03	Jumat	0,00893	0	0	0	0
156	37852	19/08/03	Selasa	0,00885	0	0	0	0
157	37853	20/08/03	Rabu	0,00877	0	0	0	0
158	37854	21/08/03	Kamis	0,0087	-0,04348	-0,02326	0	0
159	37855	22/08/03	Jumat	0,01724	0,04545	0	0	0
160	37858	25/08/03	Senin	-0,00847	0,08696	0	0,1	0
161	37859	26/08/03	Selasa	0,00855	-0,04	0	-0,13636	0
162	37860	27/08/03	Rabu	0	0,08333	0	0,05263	0
163	37861	28/08/03	Kamis	-0,00847	-0,03846	0	-0,05	0
164	37862	29/08/03	Jumat	0	0,04	0	0	0
165	37865	01/09/03	Senin	0	0	0	0	0
166	37866	02/09/03	Selasa	0,04274	-0,03846	0	0	0
167	37867	03/09/03	Rabu	0,02459	0	0	0	0
168	37868	04/09/03	Kamis	-0,008	0	0	0	0
169	37869	05/09/03	Jumat	0,04032	0	0	0	0
170	37872	08/09/03	Senin	-0,04651	0	0	0	0
171	37873	09/09/03	Selasa	-0,00813	0	0	0	0

NO URUT	TANGGAL	TG. RMTM	HARI	BBCA	BBJA	MEGA	BEKS	BBNP
172	37874	10/09/03	Rabu	-0,01639	0	0	0	0
173	37875	11/09/03	Kamis	-0,025	0	0	0	0
174	37876	12/09/03	Jumat	0,04274	0,04	0	0,05263	0
175	37879	15/09/03	Senin	-0,0082	-0,03846	0	0	0
176	37880	16/09/03	Selasa	0,04132	0	0	0,1	0,03571
177	37881	17/09/03	Rabu	-0,00794	0,04	0	-0,09091	0
178	37882	18/09/03	Kamis	-0,016	-0,03846	0	0	0
179	37883	19/09/03	Jumat	0,00813	0,04	0	0	0
180	37887	23/09/03	Selasa	0,03226	0,03846	0	0	0
181	37888	24/09/03	Rabu	0,02344	0,03704	0	-0,05	0
182	37889	25/09/03	Kamis	0,01527	0	0	0	0
183	37890	26/09/03	Jumat	0	0	0	-0,05263	0
184	37893	29/09/03	Senin	-0,00752	0,03571	0	0,05556	0
185	37894	30/09/03	Selasa	0,02273	-0,03448	0	-0,05263	0
186	37895	01/10/03	Rabu	-0,00741	0,14286	0	0,05556	0
187	37896	02/10/03	Kamis	0,02985	0	0	0	0
188	37897	03/10/03	Jumat	0	0,03125	0	0	0
189	37900	06/10/03	Senin	0	-0,06061	0	0	0
190	37901	07/10/03	Selasa	0	-0,03226	0	-0,05263	0
191	37902	08/10/03	Rabu	0,05797	0	0	0	0
192	37903	09/10/03	Kamis	0,06849	0	0	0	0
193	37904	10/10/03	Jumat	-0,01282	0,03333	0,04762	0	0
194	37907	13/10/03	Senin	0,00649	0	-0,02273	-0,05556	0
195	37908	14/10/03	Selasa	-0,00645	0,03226	0	0	0
196	37909	15/10/03	Rabu	-0,02597	-0,03125	0,02326	0	0
197	37910	16/10/03	Kamis	0,02667	0,03226	0	0,05882	0
198	37911	17/10/03	Jumat	-0,00649	-0,3125	0	0	0
199	37914	20/10/03	Senin	-0,00654	0,04545	0	-0,11111	0
200	37915	21/10/03	Selasa	-0,00658	-0,04348	0	0,0625	0
201	37916	22/10/03	Rabu	0,01987	0,04545	0	-0,05882	0
202	37917	23/10/03	Kamis	-0,05844	-0,04348	0	0,0625	0
203	37918	24/10/03	Jumat	0	0,04545	0	0	0
204	37921	27/10/03	Senin	-0,04138	-0,04348	-0,09091	0	0
205	37922	28/10/03	Selasa	-0,02878	0	0,05	0,05882	0
206	37923	29/10/03	Rabu	0,02963	-0,04545	0,09524	0,11111	0
207	37924	30/10/03	Kamis	0,02878	0	0	-0,05	0
208	37925	31/10/03	Jumat	-0,01399	0	-0,13043	0	0
209	37928	03/11/03	Senin	-0,02837	0	0	0	0
210	37929	04/11/03	Selasa	0,0365	-0,04762	0	0	0
211	37930	05/11/03	Rabu	0	0,05	0,15	-0,05263	0
212	37931	06/11/03	Kamis	0,01408	-0,04762	-0,13043	0	0
213	37932	07/11/03	Jumat	0,02083	0	0	0	0
214	37935	10/11/03	Senin	-0,03401	0	0	0	0
215	37936	11/11/03	Selasa	-0,02113	0,05	0	0	0
216	37937	12/11/03	Rabu	0,01439	0	0	0	0
217	37938	13/11/03	Kamis	-0,00709	0	0	0	0
218	37939	14/11/03	Jumat	-0,02143	0	0	0	0
219	37942	17/11/03	Senin	-0,0219	-0,04762	0	-0,11111	0
220	37943	18/11/03	Selasa	0,00746	0	0	0,125	0
221	37944	19/11/03	Rabu	-0,02222	0	0	0	0
222	37945	20/11/03	Kamis	-0,03788	0	0	0	0
223	37946	21/11/03	Jumat	0,03937	0,05	0	0	0
224	37956	01/12/03	Senin	0,0303	0	0	0	0
225	37957	02/12/03	Selasa	0,01471	0,04762	0	0	0
226	37958	03/12/03	Rabu	0	0	0	0	0
227	37959	04/12/03	Kamis	-0,04348	0	0	0	0
228	37960	05/12/03	Jumat	-0,01515	0	0	0	0

NO URUT	TANGGAL	TGL. EMTN	HARI	BBCA	BBM	MEGA	BEKS	BBNP
229	37963	08/12/03	Senin	0,03077	0,04545	0	-0,16667	0
230	37964	09/12/03	Selasa	-0,00746	0	0	0	0
231	37965	10/12/03	Rabu	0,01504	0	0,075	0	0
232	37966	11/12/03	Kamis	-0,02222	-0,04348	0	0,2	0
233	37967	12/12/03	Jumat	0,02273	0	0	0	0
234	37970	15/12/03	Senin	-0,00741	-0,04545	0	0	0
235	37971	16/12/03	Selasa	0	0	0	0	0
236	37972	17/12/03	Rabu	-0,00746	0	0	0	0
237	37973	18/12/03	Kamis	0,02256	0	0	0,05556	0
238	37974	19/12/03	Jumat	-0,00735	0	0	0	0
239	37977	22/12/03	Senin	-0,01481	0,04762	-0,13953	-0,10526	0
240	37978	23/12/03	Selasa	-0,00752	0	0	0,11765	0
241	37984	29/12/03	Senin	0,01515	0	0,10811	0	0
242	37985	30/12/03	Selasa	-0,00746	0	0,12195	0	0
JUMLAH				0,35704	-0,07972	0,21649	0,58974	0,15648
RETH MAX				0,07143	0,14286	0,15	0,26667	0,2381
RETH MIN				-0,07	-0,3125	-0,13953	-0,30435	-0,22222
AVERAGE				0,001475	-0,00033	0,000895	0,002437	0,000647



Lampiran 2

Diskripsi Statistik Rasio Keuangan dan *Return* saham Tahun  
2000-2003





## Regression

### Descriptive Statistics

	Mean	Std. Deviation	N
Return	4.77E-02	1.07058	15
PER	38.1060	102.6595	15
ROE	20.2913	22.5268	15
EPS	44.4260	53.0987	15
LN_TA	16.2244	1.6207	15

### Correlations

		Return	PER	ROE	EPS	LN_TA
Pearson Correlation	Return	1.000	-.012	-.075	.566	.306
	PER	-.012	1.000	-.300	-.286	.045
	ROE	-.075	-.300	1.000	.088	.279
	EPS	.566	-.286	.088	1.000	.157
	LN_TA	.306	.045	.279	.157	1.000
Sig. (1-tailed)	Return	.	.484	.396	.014	.134
	PER	.484	.	.139	.151	.437
	ROE	.396	.139	.	.378	.157
	EPS	.014	.151	.378	.	.288
	LN_TA	.134	.437	.157	.288	.
N	Return	15	15	15	15	15
	PER	15	15	15	15	15
	ROE	15	15	15	15	15
	EPS	15	15	15	15	15
	LN_TA	15	15	15	15	15

### Variables Entered/Removed<sup>a</sup>

Model	Variables Entered	Variables Removed	Method
1	LN_TA, PER, EPS, ROE		Enter

a. All requested variables entered.

b. Dependent Variable: Return

### Model Summary<sup>a</sup>

Model	R	R Square	Adjusted R Square	Std. Error of the Estimate	Change Statistics					Durbin-Watson
					R Square Change	F Change	df1	df2	Sig. F Change	
1	.641 <sup>a</sup>	.411	.176	.97193	.411	1.747	4	10	.216	1.759

a. Predictors: (Constant), LN\_TA, PER, EPS, ROE

b. Dependent Variable: Return

## Regression

### Descriptive Statistics

	Mean	Std. Deviation	N
Return	2.2542	3.8573	16
PER	39.0206	99.5479	16
ROE	56.1694	157.7320	16
EPS	86.5313	122.5487	16
LN_TA	16.3597	1.4801	16

### Correlations

		Return	PER	ROE	EPS	LN_TA
Pearson Correlation	Return	1.000	-.216	.132	.113	.537
	PER	-.216	1.000	-.136	-.244	-.064
	ROE	.132	-.136	1.000	.390	-.052
	EPS	.113	-.244	.390	1.000	.387
	LN_TA	.537	-.064	-.052	.387	1.000
Sig. (1-tailed)	Return	.	.210	.314	.338	.016
	PER	.210	.	.308	.181	.407
	ROE	.314	.308	.	.068	.425
	EPS	.338	.181	.068	.	.069
	LN_TA	.016	.407	.425	.069	.
N	Return	16	16	16	16	16
	PER	16	16	16	16	16
	ROE	16	16	16	16	16
	EPS	16	16	16	16	16
	LN_TA	16	16	16	16	16

### Variables Entered/Removed<sup>a</sup>

Model	Variables Entered	Variables Removed	Method
1	LN_TA, ROE, PER, EPS	.	Enter

a. All requested variables entered.

b. Dependent Variable: Return

### Model Summary

Model	R	R Square	Adjusted R Square	Std. Error of the Estimate	Change Statistics					Durbin-Watson
					R Square Change	F Change	df1	df2	Sig. F Change	
1	.627 <sup>a</sup>	.393	.172	3.5098	.393	1.779	4	11	.203	1.99

a. Predictors: (Constant), LN\_TA, ROE, PER, EPS

b. Dependent Variable: Return

## Regression

### Descriptive Statistics

	Mean	Std. Deviation	N
Return	-.1020	.5007	16
PER	35.6931	57.7875	16
ROE	16.1356	12.2534	16
EPS	72.6206	115.6401	16
LN_TA	16.4340	1.2947	16

### Correlations

		Return	PER	ROE	EPS	LN_TA
Pearson Correlation	Return	1.000	-.597	.226	-.145	-.284
	PER	-.597	1.000	-.318	-.266	.196
	ROE	.226	-.318	1.000	.335	.066
	EPS	-.145	-.266	.335	1.000	.241
	LN_TA	-.284	.196	.066	.241	1.000
Sig. (1-tailed)	Return	.	.007	.199	.296	.143
	PER	.007	.	.115	.159	.234
	ROE	.199	.115	.	.102	.404
	EPS	.296	.159	.102	.	.184
	LN_TA	.143	.234	.404	.184	.
N	Return	16	16	16	16	16
	PER	16	16	16	16	16
	ROE	16	16	16	16	16
	EPS	16	16	16	16	15
	LN_TA	16	16	16	16	16

### Variables Entered/Removed<sup>a</sup>

Model	Variables Entered	Variables Removed	Method
1	LN_TA, ROE, PER, EPS	.	Enter

a. All requested variables entered.

b. Dependent Variable: Return

### Model Summary<sup>b</sup>

Model	R	R Square	Adjusted R Square	Std. Error of the Estimate	Change Statistics					Durbin-Watson
					R Square Change	F Change	df1	df2	Sig. F Change	
1	.682 <sup>a</sup>	.479	.290	.4219	.479	2.531	4	11	.100	.917

a. Predictors: (Constant), LN\_TA, ROE, PER, EPS

b. Dependent Variable: Return

Lampiran 3

Hasil Perhitungan *Analysis Of Variance*



## ANOVA<sup>a</sup>

Model		Sum of Squares	df	Mean Square	F	Sig.
1	Regression	6.600	4	1.650	1.747	.216 <sup>a</sup>
	Residual	9.445	10	.945		
	Total	16.045	14			

a. Predictors: (Constant), LN\_TA, PER, EPS, ROE

b. Dependent Variable: Return

## Coefficients

Model		Unstandardized Coefficients		Standardized Coefficients	t	Sig.	Confidence Interval		Correlations			Collinearity Statistics		
		B	Std. Error	Beta			Lower Bound	Upper Bound	Zero-order	Partial	Part	Tolerance	VIF	
		1	(Constant)	-3.124			2.680		-1.166	.271	-9.096	2.847		
	PER	71E-04	.003	.087	.323	.753	-.005	.007	-.012	.102	.078	.813	1.230	
	ROE	13E-03	.013	-.171	-.639	.537	-.036	.020	-.075	-.198	-.155	.822	1.216	
	EPS	89E-02	.005	.565	2.192	.053	.000	.023	.566	.570	.532	.586	1.128	
	LN_TA	.172	.172	.261	1.005	.339	-.210	.555	.306	.303	.244	.873	1.145	

a. Dependent Variable: Return

## Collinearity Diagnostics<sup>a</sup>

Model	Dimension	Eigenvalue	Condition Index	Variance Proportions				
				(Constant)	PER	ROE	EPS	LN_TA
1	1	3.201	1.000	.00	.01	.03	.03	.00
	2	1.036	1.757	.00	.56	.03	.05	.00
	3	.506	2.515	.00	.00	.39	.55	.00
	4	.253	3.558	.01	.41	.48	.36	.01
	5	4.226E-03	27.522	.99	.02	.07	.02	.99

a. Dependent Variable: Return

## Residuals Statistics<sup>a</sup>

	Minimum	Maximum	Mean	Std. Deviation	N
Predicted Value	-.66327	1.47491	4.77E-02	.68658	15
Residual	-1.35313	2.35843	-1.4E-16	.82143	15
Std. Predicted Value	-1.036	2.079	.000	1.000	15
Std. Residual	-1.392	2.427	.000	.845	15

a. Dependent Variable: Return

ANOVA<sup>a</sup>

Model		Sum of Squares	df	Mean Square	F	Sig.
1	Regression	87.677	4	21.919	1.770	.203 <sup>a</sup>
	Residual	135.504	11	12.319		
	Total	223.181	15			

a. Predictors: (Constant), LN\_TA, ROE, PER, EPS

b. Dependent Variable: Return

Coefficients

Model		Unstandardized Coefficients		Standardized Coefficients	t	Sig.	Confidence Interval		Correlations		Collinearity Statistics	
		B	Std. Error	Beta			Lower Bound	Upper Bound	Zero-order	Partial	Part	Tolerance
1	(Constant)	24.549	10.987		-2.234	.047	-48.731	-3.66				
	PER	.17E-03	.009	-.211	-.869	.403	-.029	.013	-.216	-.254	-.204	.936
	ROE	.18E-03	.006	-.247	-.941	.367	-.008	.020	-.132	.273	.221	.798
	EPS	.97E-03	.009	-.285	-.982	.347	-.029	.011	-.113	-.284	-.231	.655
	LN_TA	1.685	.684	.646	2.463	.032	.179	3.190	.537	.590	.579	.801

a. Dependent Variable: Return

Collinearity Diagnostics<sup>a</sup>

Model	Dimension	Eigenvalue	Condition Index	Variance Proportions				
				(Constant)	PER	ROE	EPS	LN_TA
1	1	2.850	1.000	.00	.02	.03	.03	.00
	2	1.132	1.587	.00	.38	.18	.05	.00
	3	.646	2.100	.00	.40	.56	.01	.00
	4	.368	2.782	.00	.21	.18	.73	.00
	5	3.123E-03	30.208	1.00	.00	.06	.17	1.00

a. Dependent Variable: Return

Residuals Statistics<sup>a</sup>

	Minimum	Maximum	Mean	Std. Deviation	N
Predicted Value	-1.8192	6.8829	2.2542	2.4177	16
Residual	-4.9141	6.5616	-1.80E-15	3.0056	16
Std. Predicted Value	-1.685	1.914	.000	1.000	16
Std. Residual	-1.400	1.870	.000	.856	16

a. Dependent Variable: Return

### ANOVA<sup>b</sup>

Model		Sum of Squares	df	Mean Square	F	Sig.
1	Regression	1.802	4	.451	2.531	.100 <sup>a</sup>
	Residual	1.958	11	.178		
	Total	3.760	15			

a. Predictors: (Constant), LN\_TA, ROE, PER, EPS

b. Dependent Variable: Return

### Coefficients<sup>a</sup>

Model		Unstandardized Coefficients		Standardized Coefficients	t	Sig.	5% Confidence Interval for B		Correlations			Collinearity Statistics		
		B	Std. Error	Beta			Lower Bound	Upper Bound	Zero-order	Partial	Part	Tolerance	VIF	
1	(Constant)	.671	1.450		.463	.653	-2.521	3.862						
	PER	5.4E-03	.002	-.622	-2.558	.027	-.010	-.001	-.597	-.611	-.56	.800	1.25	
	ROE	5.1E-03	.010	.148	.620	.546	-.015	.028	.226	.184	.135	.829	1.22	
	EPS	1.5E-03	.001	-.339	-1.382	.194	-.004	.001	-.145	-.385	-.30	.789	1.28	
	LN_TA	3.5E-02	.090	-.090	-.385	.708	-.234	.164	.284	-.115	-.08	.866	1.16	

a. Dependent Variable: Return

### Collinearity Diagnostics<sup>a</sup>

Model	Dimension	Eigenvalue	Condition Index	Variance Proportions				
				(Constant)	PER	ROE	EPS	LN_TA
1	1	3.429	1.000	.00	.02	.02	.02	.02
	2	.956	1.894	.00	.36	.02	.18	.02
	3	.423	2.848	.00	.28	.11	.72	.02
	4	.190	4.252	.01	.29	.85	.00	.02
	5	2.586E-03	36.411	.99	.06	.00	.07	.02

a. Dependent Variable: Return

### Residuals Statistics<sup>a</sup>

	Minimum	Maximum	Mean	Std. Deviation	N
Predicted Value	-1.1294	.2120	-.1020	.3466	16
Residual	-.5675	.6546	-5.55E-17	.3613	16
Std. Predicted Value	-2.964	.906	.000	1.000	16
Std. Residual	-1.345	1.551	.000	.856	16

a. Dependent Variable: Return

**Lampiran 4**

**Hasil Regresi Berganda dan Uji F**

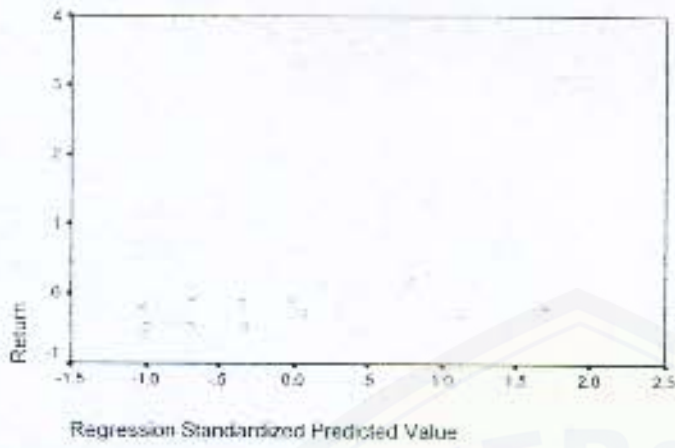




## Charts

Scatterplot

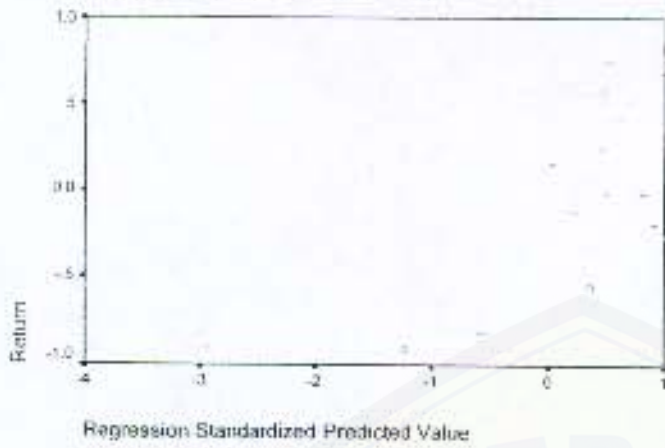
Dependent Variable: Return



Charts

Scatterplot

Dependent Variable: Return



Regression Standardized Predicted Value

