



**EFEK *INTELLECTUAL CAPITAL* DAN *LEVERAGE* KEUANGAN  
TERHADAP PROFITABILITAS PERUSAHAAN PERBANKAN  
YANG TERDAFTAR DI BURSA EFEK INDONESIA**

**SKRIPSI**

oleh

**Kiki Eka Meida Ningrum**

**NIM 100810301040**

**JURUSAN AKUNTANSI  
FAKULTAS EKONOMI  
UNIVERSITAS JEMBER**

**2014**



**EFEK *INTELLECTUAL CAPITAL* DAN *LEVERAGE* KEUANGAN  
TERHADAP PROFITABILITAS PERUSAHAAN PERBANKAN  
YANG TERDAFTAR DI BURSA EFEK INDONESIA**

**SKRIPSI**

diajukan guna melengkapi tugas akhir dan memenuhi salah satu syarat  
untuk menyelesaikan Program Studi Akuntansi (S1)  
dan mencapai gelar Sarjana Ekonomi

oleh

**Kiki Eka Meida Ningrum**

**NIM 100810301040**

**JURUSAN AKUNTANSI  
FAKULTAS EKONOMI  
UNIVERSITAS JEMBER**

**2014**

## **PERSEMBAHAN**

Alhamdulillah, skripsi ini saya persembahkan untuk:

1. Ibunda Tri Warsiyati Ningrum dan Ayahanda Mochamad Seneng yang tercinta;
2. Orang-orang tersayang: Pundhy Pranamya Arrasyid, Titik Puspa Ningsih, dan Budi Santoso;
3. Adikku terkasih, Clarisa Dwi Desintya;
4. Guru-guruku sejak Taman Kanak-kanak hingga Perguruan Tinggi;
5. Almamater tercinta Jurusan Akuntansi Fakultas Ekonomi Universitas Jember.

## **MOTTO**

Sesungguhnya Allah tidak akan merubah apa yang dialami oleh suatu kaum, sehingga mereka sendiri yang berusaha merubah apa yang mereka alami.

(QS. Ar Ra'd: 11)

Allah SWT tidak akan membebani seseorang melainkan sesuai dengan kesanggupannya atau kemampuannya.

(Q.S. Al Baqarah: 286)

## PERNYATAAN

Saya yang bertanda tangan di bawah ini:

Nama : Kiki Eka Meida Ningrum


NIM : 100810301040

Jurusan : S1 – Akuntansi

Menyatakan dengan sesungguhnya bahwa skripsi yang berjudul: Efek *Intellectual Capital* Dan *Leverage* Keuangan terhadap Profitabilitas Perusahaan Perbankan yang Terdaftar di Bursa Efek Indonesia adalah benar-benar hasil karya sendiri, kecuali jika dalam pengutipan substansi disebutkan sumbernya, dan belum pernah diajukan pada institusi mana pun, serta bukan karya jiplakan. Saya bertanggung jawab atas keabsahan dan kebenaran isinya sesuai dengan sikap ilmiah yang harus dijunjung tinggi.

Demikian pernyataan ini saya buat dengan sebenarnya, tanpa adanya tekanan dan paksaan dari pihak mana pun serta bersedia mendapatkan sanksi akademik jika ternyata di kemudian hari pernyataan ini tidak benar.

Jember, April 2014



Yang menyatakan,

Kiki Eka Meida Ningrum  
NIM 100810301040

## TANDA PERSETUJUAN SKRIPSI

Judul Skripsi : EFEK *INTELLECTUAL CAPITAL* DAN *LEVERAGE*  
KEUANGAN TERHADAP PROFITABILITAS  
PERUSAHAAN PERBANKAN YANG TERDAFTAR  
DI BURSA EFEK INDONESIA


Nama Mahasiswa : Kiki Eka Meida Ningrum

Nomor Induk Mahasiswa : 100810301040

Jurusan : Akuntansi / S-1 Akuntansi


Tanggal Persetujuan :

Pembimbing I,



Dr. M. Miqdad, SE., MM., Ak.  
NIP. 19710727 199512 1 001

Pembimbing II,



Rochman Effendi, SE., M.Si., Ak.  
NIP. 197102172000031001

Ketua Jurusan Akuntansi,



Dr. Alwan S. Kustono, SE., M.Si., Ak.  
NIP 19720416 200112 1 001

**SKRIPSI**

**EFEK *INTELLECTUAL CAPITAL* DAN *LEVERAGE* KEUANGAN  
TERHADAP PROFITABILITAS PERUSAHAAN PERBANKAN  
YANG TERDAFTAR DI BURSA EFEK INDONESIA**

oleh  
KIKI EKA MEIDA NINGRUM  
100810301040

Pembimbing:

Dosen Pembimbing I : Dr. M. Miqdad, S.E., M.M., Ak.

Dosen Pembimbing II : Rochman Effendi, S.E., M.Si., Ak.

**JUDUL SKRIPSI**

**EFEK INTELLECTUAL CAPITAL DAN LEVERAGE KEUANGAN TERHADAP  
PROFITABILITAS PERUSAHAAN PERBANKAN YANG  
TERDAFTAR DI BURSA EFEK INDONESIA**

Yang dipersiapkan dan disusun oleh:

Nama : Kiki Eka Meida Ningrum

NIM : 100810301040

Jurusan : Akuntansi

Telah dipertahankan di depan panitia penguji pada tanggal:

28 April 2014

Dan dinyatakan telah memenuhi syarat untuk diterima sebagai kelengkapan guna memperoleh Gelar Sarjana Ekonomi pada Fakultas Ekonomi Universitas Jember.

Susunan Panitia Penguji

Ketua : Drs. Imam Mas'ud, M.M., Ak  
NIP 19591110 198902 1 001

Sekretaris : Taufik Kurrohman, S.E., M.SA., Ak  
NIP 19820723 200501 1 002

Anggota : Drs. Sudarno, M.Si., Ak  
NIP 19601225 198902 1 001



Mengetahui/ Menyetujui  
Universitas Jember  
Dekan



Dr. Mochamad Fathorrazi, SE, M.Si.  
NIP 19630614 199002 1 001



**Kiki Eka Meida Ningrum**

Jurusan Akuntansi, Fakultas Ekonomi, Universitas Jember

### **ABSTRAK**

*Intellectual Capital* dan *Leverage* Keuangan merupakan sumber daya yang dapat mendukung profitabilitas dan nilai perusahaan. Penelitian ini bertujuan untuk mengetahui efek *Intellectual Capital* (VAIC<sup>TM</sup>) dan *Leverage* Keuangan (*Debt to Asset Ratio*) terhadap Profitabilitas perusahaan (*Return On Equity*). Perusahaan yang diteliti adalah perusahaan perbankan yang terdaftar di Bursa Efek Indonesia dengan periode penelitian tahun 2009-2012. Penelitian ini merupakan penelitian kuantitatif yang menggunakan alat uji statistik deskriptif, uji asumsi klasik, koefisien determinasi, dan analisis regresi berganda. Variabel-variabel yang diuji dalam penelitian ini adalah *Intellectual Capital* (X1) yang diproksikan dengan *Value Added Intellectual coefficient* (VAIC<sup>TM</sup>) dan *leverage* keuangan (X2) yang diproksikan dengan *Debt to Asset Ratio* (DAR) serta Profitabilitas (Y) yang diproksikan dengan *Return On Equity* (ROE). Hasil penelitian ini menunjukkan bahwa *Intellectual Capital* dan *Leverage* Keuangan berpengaruh positif signifikan terhadap Profitabilitas perusahaan.

**Kata kunci:** *Intellectual Capital*, *Leverage* Keuangan, dan Profitabilitas

**Kiki Eka Meida Ningrum**

*Department of Accountancy, Faculty of Economy, University of Jember*

**ABSTRACT**

*Intellectual capital and financial leverage is the important resources supporting profitability and value's firm. This research is aim to effect of intellectual capital (VAIC<sup>TM</sup>) and financial leverage (Debt to Asset Ratio) to firm's profitability (Return On Equity). The firm that examined is the banks firm that listed in Indonesia Stock Exchange (IDX) with research period in 2009-2012. This research is quantitaive research that uses descriptive statistics, classic assumption test, coefficient determination, and multiple regression. Variables that examined are intellectual capital (X1) that indicated with Value Added Intellectual coefficient (VAIC<sup>TM</sup>), financial leverage (X2) that indicated with Debt to Asset Ratio (DAR), and firm's profitability (Y) that indicated with Return On Equity (ROE). From this researches are gained the result of intellectual capital and financial leverage affect positive significantly to the firm's profitability.*

**Keywords:** *Intellcetual Capital, Financial Leverage, and Profitability*

## RINGKASAN

**Efek *Intellectual Capital* dan *Leverage* Keuangan terhadap Profitabilitas Perusahaan Perbankan yang Terdaftar di Bursa Efek Indonesia;** Kiki Eka Media Ningrum, 100810301040; 2014; 55 halaman; Jurusan Akuntansi Fakultas Ekonomi Universitas Jember.

Kemajuan dan keterbukaan globalisasi dan teknologi membawa banyak pengaruh bagi Indonesia terutama terhadap iklim usaha yang semakin kompetitif baik di pasar lokal maupun internasional. Hal tersebut mengakibatkan setiap perusahaan harus mampu membangun suatu strategi guna memaksimalkan profit dan nilai perusahaan bagi para *stakeholder*. Profitabilitas dan nilai perusahaan yang maksimal dapat terwujud apabila perusahaan mampu memanfaatkan sumber daya perusahaan secara efektif dan efisien. Salah satu sumber daya perusahaan yang termasuk dalam aset yang sangat bernilai pada bisnis modern saat ini adalah *intellectual capital*. Kaplan dan Norton (2004) dalam Najibullah (2005) mengungkapkan bahwa *Intellectual Capital* memainkan peran penting dalam meningkatkan kemampuan perusahaan dalam menciptakan keunggulan kompetitif. Selain sumber daya yang bernilai tambah, sumber ekonomi termasuk pendanaan perusahaan juga merupakan hal yang terpenting dalam memaksimalkan profitabilitas perusahaan. *Leverage* keuangan dapat digunakan untuk memenuhi kebutuhan pendanaan perusahaan sehingga perusahaan dapat beroperasi, berinvestasi, dan mengembangkan usahanya. *Leverage* keuangan diharapkan dapat memberikan tambahan keuntungan yang lebih besar bagi para pemegang saham.

Tujuan penelitian ini adalah untuk mengetahui apakah terdapat pengaruh *intellectual capital* dan *leverage* keuangan terhadap profitabilitas perusahaan perbankan yang terdaftar di Bursa Efek Indonesia. Teknik sampel dalam penelitian ini menggunakan *purposive sampling* dengan kriteria: (1) tercatat sebagai perusahaan perbankan yang *listed* di Bursa Efek Indonesia tahun 2009-2012 dan tidak pernah

*delisting* selama periode tersebut, (2) perusahaan tersebut secara periodik mengeluarkan laporan keuangan tiap tahunnya dan memiliki kelengkapan data selama periode pengamatan.. Sampel yang terpilih adalah sebanyak 27 perusahaan selama tahun 2009-2012, sehingga diperoleh sampel sebanyak 108 data amatan. Sumber data yang digunakan adalah laporan keuangan perusahaan perbankan yang terdaftar di Bursa Efek Indonesia tahun 2009-2012. Pengujian yang dilakukan adalah statistik deskriptif, uji asumsi klasik, uji F, uji t, analisis regresi berganda, dan koefisien determinasi.

Hasil uji normalitas menunjukkan bahwa sebaran data mendekati garis normal atau garis diagonal sehingga dapat disimpulkan bahwa data berdistribusi normal. Dari hasil uji multikolinearitas didapatkan hasil bahwa semua variabel independen memiliki Nilai Tolerance diatas 0,1 dan Nilai VIF jauh dibawah angka 10. Hal ini menunjukkan bahwa didalam model ini tidak terjadi multikolinearitas. Nilai Durbin-Watson pada uji autokorelasi adalah sebesar 1,863. Berdasarkan tabel Durbin Watson dengan nilai signifikansi 5%, jumlah sampel (n) 108, dan variabel independen (k) sebanyak 2, maka didapatkan nilai dU sebesar 1,7241, sehingga dari nilai durbin Watson sebesar 1,863 terletak diantara  $dU < d < (4 - dU)$  yaitu  $1,7241 < 1,863 < 2,2759$ . Hal ini menunjukkan bahwa pada model regresi tidak terjadi masalah autokorelasi. Sedangkan pada uji heteroskedastisitas, sebaran data tidak menunjukkan pola tertentu pada grafik scatter plot. Kesimpulannya, uji asumsi klasik terpenuhi sehingga model regresi dapat dikatakan layak untuk penelitian. Analisis regresi linear berganda menghasilkan persamaan  $ROE = -0,523 + 0,739VAIC + 0,220DAR + \varepsilon$  dengan koefisien determinasi sebesar 0,580. Uji t pada Hipotesis pertama menunjukkan t sebesar 0,058 dengan nilai signifikansi sebesar 0,000 yang berada dibawah 0,05. Hal ini berarti *intellectual capital* yang diproksikan dengan  $VAIC^{TM}$  berpengaruh positif signifikan terhadap profitabilitas perusahaan. Uji t pada Hipotesis kedua menunjukkan t sebesar 0,558 dengan nilai signifikansi sebesar 0,001 yang berarti lebih kecil dari 0,05. Hal ini berarti *leverage* keuangan yang diproksikan dengan *Debt to Asset Ratio* berpengaruh positif signifikan terhadap profitabilitas

perusahaan. Oleh sebab itu, dapat disimpulkan bahwa *intellectual capital* yang diproksikan dengan VAIC<sup>TM</sup> berpengaruh positif signifikan terhadap profitabilitas perusahaan yang diproksikan dengan *Return On Equity* (ROE) dan *leverage* keuangan yang diproksikan dengan *Debt to Total Asset* (DAR) berpengaruh positif signifikan terhadap profitabilitas perusahaan yang diproksikan dengan *Return On Equity* (ROE). Hasil uji koefisien determinasi menunjukkan nilai Adjusted R Square sebesar 0,580 yang berarti bahwa 58 % variasi variabel dependen yaitu Profitabilitas Perusahaan yang diproksikan dengan ROE dapat dijelaskan oleh variasi dua variabel independen yaitu *intellectual capital* yang diproksikan dengan VAIC<sup>TM</sup> dan *leverage* keuangan yang diproksikan dengan DAR, sedangkan sisanya sebesar 42 % dipengaruhi oleh faktor lain yang tidak dimasukkan dalam model regresi.

Hasil penelitian ini mengindikasikan bahwa pengelolaan yang baik atas *intellectual capital* perusahaan telah terbukti berpengaruh besar terhadap pencapaian kinerja termasuk profitabilitas perusahaan. Temuan ini juga berhasil mendukung *Resources Based Theory* (RBT) yang menyatakan bahwa perusahaan dapat berhasil jika mampu mencapai dan mempertahankan keunggulan kompetitif melalui implementasi strategis untuk menciptakan *value added* dari tiga sumber daya utamanya, meliputi sumber daya fisik (*Capital Employed-CE*), sumber daya manusia (*Human Capital-HC*), dan sumber daya organisasional (*Structural Capital-SC*). Selain itu terbukti juga bahwa *leverage* keuangan dapat memberi tambahan keuntungan yang lebih besar daripada beban tetapnya sehingga meningkatkan keuntungan yang tersedia bagi pemegang saham. Penelitian ini sesuai dengan *balancing theory* yang menyatakan bahwa tingginya proporsi hutang akan meningkatkan profitabilitas dan harga saham, namun pada titik tertentu peningkatan hutang justru menurunkan nilai perusahaan karena manfaat yang diperoleh dari penggunaan hutang lebih kecil daripada biaya yang ditimbulkan.

## PRAKATA

Puji syukur kehadiran Allah SWT atas segala rahmat dan karunia-Nya sehingga penulis dapat menyelesaikan skripsi yang berjudul “Efek *Intellectual Capital* dan *Leverage* Keuangan terhadap Profitabilitas Perusahaan Perbankan yang Terdaftar di Bursa Efek Indonesia”. Skripsi ini disusun untuk memenuhi salah satu syarat menyelesaikan Program Studi Akuntansi (S1) dan memperoleh gelar Sarjana Ekonomi pada Fakultas Ekonomi Universitas Jember.

Penyusunan skripsi ini melibatkan bantuan dari berbagai pihak. Oleh karena itu, pada kesempatan ini penulis mengucapkan terima kasih kepada:

1. Dr. Moehammad Fathorrazi, S.E., M.Si., selaku Dekan Fakultas Ekonomi Universitas Jember,
2. Dr. Alwan Sri Kustono, S.E., M.Si., Ak. dan Dr. Ahmad Roziq, S.E., M.M., Ak., selaku Ketua dan Sekretaris Jurusan Akuntansi Fakultas Ekonomi Universitas Jember,
3. Dr. M. Miqdad, S.E., M.M, Ak., selaku Dosen Pembimbing I yang telah bersedia meluangkan waktu untuk memberikan bimbingan, saran, kritik, dan pengarahan dengan penuh kesabaran dalam penyelesaian skripsi ini,
4. Rochman Effendi, S.E., M.Si., Ak., selaku Dosen Pembimbing II yang telah bersedia memberikan bimbingan dan arahan dalam penyelesaian skripsi ini,
5. Nining Ika Wahyuni, S.E., M.Sc., Ak., selaku Dosen Pembimbing Akademik yang telah membimbing saya selama menjadi mahasiswa,
6. Seluruh Bapak dan Ibu dosen beserta staf karyawan di lingkungan Fakultas Ekonomi Universitas Jember,
7. Kedua orang tuaku tercinta, Tri Warsiyati Ningrum dan Mochamad Seneng yang dengan penuh kesabaran dan ketulusan hati mencurahkan cinta, kasih sayang, dukungan, dan doa dalam penyusunan skripsi ini,

8. Seluruh keluargaku yang selalu memberi semangat, doa, dan dukungan untukku dalam menyelesaikan skripsi ini,
9. Sahabat-sahabatku yang selalu memberi semangat, doa, dan dukungan dalam menyelesaikan skripsi ini,
10. Teman-teman seperjuangan Akuntansi angkatan 2010 Fakultas Ekonomi Universitas jember,
11. Semua pihak yang membantu terselesaikannya penulisan skripsi ini yang tidak dapat penulis sebutkan satu-persatu.

Penulis juga mengharapkan masukan dan saran dari semua pihak demi kesempurnaan skripsi ini. Akhirnya, penulis berharap skripsi ini dapat bermanfaat.

Jember, April 2014

Penulis

## DAFTAR ISI

	Halaman
<b>HALAMAN JUDUL .....</b>	<b>i</b>
<b>HALAMAN PERSEMBAHAN .....</b>	<b>ii</b>
<b>HALAMAN MOTTO .....</b>	<b>iii</b>
<b>HALAMAN PERNYATAAN .....</b>	<b>iv</b>
<b>HALAMAN PERSETUJUAN .....</b>	<b>v</b>
<b>HALAMAN PEMBIMBINGAN .....</b>	<b>vi</b>
<b>HALAMAN PENGESAHAN .....</b>	<b>vii</b>
<b>ABSTRAK .....</b>	<b>viii</b>
<b><i>ABSTRACT</i> .....</b>	<b>ix</b>
<b>RINGKASAN .....</b>	<b>x</b>
<b>PRAKATA .....</b>	<b>xiii</b>
<b>DAFTAR ISI .....</b>	<b>xv</b>
<b>DAFTAR TABEL .....</b>	<b>xviii</b>
<b>DAFTAR GAMBAR .....</b>	<b>xix</b>
<b>DAFTAR LAMPIRAN.....</b>	<b>xx</b>
<b>BAB 1. PENDAHULUAN .....</b>	<b>1</b>
<b>1.1 Latar Belakang .....</b>	<b>1</b>
<b>1.2 Rumusan Masalah .....</b>	<b>5</b>
<b>1.3 Tujuan .....</b>	<b>5</b>
<b>1.4 Manfaat .....</b>	<b>6</b>
<b>BAB 2. TINJAUAN PUSTAKA.....</b>	<b>7</b>
<b>2.1 Landasan Teori .....</b>	<b>7</b>
2.1.1 Teori Pemangku Kepentingan ( <i>Stakeholder Theory</i> ) .....	7
2.1.2 <i>Resources Based Theory</i> (RBT).....	8
2.1.3 Model <i>Trade Off</i> ( <i>Balancing Theory</i> ) .....	9



2.1.4 <i>Intellectual Capital</i> .....	10
2.1.5 Komponen <i>Intellectual Capital</i> .....	11
2.1.6 Pengukuran <i>Intellectual Capital</i> .....	13
2.1.7 <i>Leverage</i> Keuangan.....	16
2.1.8 Pengukuran <i>Leverage Keuangan</i> .....	17
2.1.9 Profitabilitas .....	18
2.1.10 Pengukuran Profitabilitas .....	20
<b>2.2 Penelitian Terdahulu.....</b>	<b>20</b>
<b>2.3 Kerangka Konseptual .....</b>	<b>24</b>
<b>2.4 Pengembangan Hipotesis Penelitian .....</b>	<b>24</b>
2.4.1 <i>Intellectual Capital</i> dan Profitabilitas Perusahaan.....	24
2.4.2 <i>Levrage</i> Keuangan dan Profitabilitas Perusahaan.....	26
<b>BAB 3. METODE PENELITIAN .....</b>	<b>27</b>
<b>3.1 Jenis Penelitian .....</b>	<b>27</b>
<b>3.2 Jenis dan Sumber Data .....</b>	<b>27</b>
<b>3.3 Populasi dan Sampel .....</b>	<b>27</b>
<b>3.4 Definisi Operasional Variabel dan Pengukuran.....</b>	<b>28</b>
3.4.1 Variabel Dependen (Y).....	28
3.4.2 Variabel independen (X) .....	28
<b>3.5 Metode Analisis.....</b>	<b>31</b>
3.5.1 Statistik Deskriptif.....	31
3.5.2 Uji Asumsi Klasik .....	31
3.5.3 Uji F.....	33
3.5.4 Uji t.....	34
3.5.5 Uji Koefisien Determinasi .....	35
<b>3.6 Kerangka Pemecahan Masalah.....</b>	<b>36</b>
<b>BAB 4. PEMBAHASAN .....</b>	<b>37</b>
<b>4.1 Deskripsi Objek Penelitian .....</b>	<b>37</b>
<b>4.2 Deskriptif Statistik Variabel Penelitian .....</b>	<b>38</b>

<b>4.3 Uji Asumsi Klasik .....</b>	<b>40</b>
4.3.1 Uji Normalitas .....	41
4.3.2 Uji Multikolinearitas .....	41
4.3.3 Uji Autokorelasi .....	42
4.3.4 Uji Heteroskedastisitas .....	43
<b>4.4 Uji F .....</b>	<b>44</b>
<b>4.5 Uji t .....</b>	<b>45</b>
4.5.1 Pengujian Hipotesis Pertama ( $H_1$ ) .....	45
4.5.2 Pengujian Hipotesis Kedua ( $H_2$ ) .....	47
<b>4.6 Uji Koefisien Determinasi .....</b>	<b>47</b>
<b>4.7 Pembahasan Hasil Penelitian .....</b>	<b>48</b>
4.7.1 <i>Intellectual Capital</i> (VAIC) dan Profitabilitas perusahaan (ROE) .....	48
4.7.2 <i>Leverage Keuangan</i> (DAR) dan Profitabilitas perusahaan (ROE) .....	50
<b>BAB 5. KESIMPULAN, KETERBATASAN, DAN SARAN .....</b>	<b>52</b>
<b>5.1 Kesimpulan .....</b>	<b>52</b>
<b>5.2 Keterbatasan .....</b>	<b>52</b>
<b>5.3 Saran .....</b>	<b>53</b>
<b>DAFTAR PUSTAKA .....</b>	<b>54</b>
<b>LAMPIRAN</b>	

## DAFTAR TABEL

	Halaman
2.1 Tabel Penelitian Terdahulu .....	21
3.1 Pengambilan Keputusan Ada Tidaknya Autokorelasi.....	33
4.1 Distribusi Sampel Penelitian.....	37
4.2 Daftar Nama Perusahaan Sampel .....	38
4.3 Hasil Statistik Deskriptif.....	39
4.4 Hasil Uji Multikolinearitas .....	42
4.5 Hasil Uji Autokorelasi .....	42
4.6 Hasil Uji Heteroskedastisitas Menggunakan <i>Uji Glejser</i> .....	43
4.7 Hasil Uji F .....	44
4.8 Hasil Uji t.....	45
4.9 Hasil Uji t H1.....	46
4.10 Hasil Uji t H2.....	47
4.11 Hasil Koefisien Determinasi.....	48

## DAFTAR GAMBAR

	Halaman
2.1 Kerangka Konseptual .....	24
3.1 Kerangka Pemecahan Masalah .....	36
4.1 <i>Normal Probability Plot</i> .....	41
4.2 <i>Scatter Plot Diagram</i> .....	44

## **DAFTAR LAMPIRAN**

Lampiran 1. Nilai Masing-masing Variabel pada Masing-masing Sampel

Lampiran 2. Nilai Masing-masing Komponen Variabel VAIC

Lampiran 3. Statistik Deskriptif Variabel Penelitian

Lampiran 4. Hasil Uji Multikolinieritas

Lampiran 5. Hasil Uji Autokorelasi

Lampiran 6. Hasil Uji Heteroskedastisitas

Lampiran 7. Hasil Uji Normalitas

Lampiran 8. Hasil Analisis Regresi Berganda dan Uji t