



**PERBEDAAN KINERJA KEUANGAN USAHA KECIL DAN MENENGAH  
(UKM) SEBELUM DAN SESUDAH MENERIMA FASILITAS  
KREDIT PERBANKAN  
(Studi Pada PT. Bank Rakyat Indonesia (Persero) Unit Tegal Besar Jember)**

**SKRIPSI**

oleh:  
**Putri Dewi Briantari Srilambang  
NIM 100810301070**

**JURUSAN AKUNTANSI  
FAKULTAS EKONOMI  
UNIVERSITAS JEMBER  
2014**



**PERBEDAAN KINERJA KEUANGAN USAHA KECIL DAN MENENGAH  
(UKM) SEBELUM DAN SESUDAH MENERIMA FASILITAS  
KREDIT PERBANKAN**

(Studi Pada PT. Bank Rakyat Indonesia (Persero) Unit Tegal Besar Jember)

**SKRIPSI**

diajukan guna melengkapi tugas akhir dan memenuhi salah satu syarat  
untuk menyelesaikan Program Studi Akuntansi (S1)  
dan mencapai gelar Sarjana Ekonomi

oleh:

**Putri Dewi Briantari Srilambang  
NIM 100810301070**

**JURUSAN AKUNTANSI  
FAKULTAS EKONOMI  
UNIVERSITAS JEMBER  
2014**

## PERSEMBAHAN

Puji syukur ke hadirat Allah SWT. atas segala rahmat dan karunia-Nya sehingga penulis dapat menyelesaikan skripsi yang berjudul “Perbedaan Kinerja Keuangan Usaha Kecil dan Menengah (UKM) Sebelum dan Sesudah Menerima Fasilitas Kredit Perbankan (Studi Pada PT. Bank Rakyat Indonesia (Persero) Unit Tegal Besar Jember)”. Skripsi ini disusun untuk melengkapi persyaratan tugas akhir Jurusan Akuntansi Fakultas Ekonomi Universitas Jember.

Penyusun skripsi ini tidak lepas dari bantuan berbagai pihak. Oleh karena itu, penulis menyampaikan terima kasih kepada:

1. Papa dan Mama tercinta, Bambang Haryo Rohadi dan Sri Eddy Nur Hidayati yang selalu memberikan dorongan dan doanya demi terselesaikannya skripsi ini;
2. Kakak-kakakku, teman-teman, sahabat, saudara, dan seluruh keluarga besarku yang tak hentinya memberikan dukungan dan doanya untukku;
3. Para dosen-dosenku, khususnya dosen-dosen pembimbingku yang membantu memberikan ide dan memperbaiki isi skripsi ini;
4. Staf karyawan PT. BRI (Persero) Unit Tegal Besar Cabang Jember yang membantu mengumpulkan data sampel pada penelitian saya;
5. Semua pihak yang tidak dapat saya sebutkan satu per satu terima kasih atas bantuan dan dorongan serta semangatnya sehingga karya tulis ini bisa terselesaikan.

Penulis juga menerima segala kritik dan saran dari semua pihak demi kesempurnaan skripsi ini. Akhirnya penulis berharap, semoga skripsi ini dapat bermanfaat.

## MOTTO

“Karena sesungguhnya sesudah kesulitan itu ada kemudahan, sesungguhnya sesudah kesulitan itu ada kemudahan. Maka apabila kamu telah selesai (dari sesuatu urusan), kerjakanlah dengan sungguh-sungguh (urusan) yang lain dan hanya kepada Tuhanmulah hendaknya kamu berharap.”<sup>1)</sup>

(QS. Al Insyirah 94: 5-8)

“Bila kita menolong orang lain, suatu saat kita akan ditolong. Waktunya mungkin besok atau seratus tahun lagi, itulah hukum alam yang sistematis, yakni selalu ada keseimbangan.”

(George Ivanovitch Gurdjieff)

“Kesuksesan adalah realisasi progresif dari sesuatu yang bernilai, ketekunan, dan tujuan pribadi.”

(Paul J. Meyer)

---

<sup>1)</sup> Departemen Agama Republik Indonesia. 1998. *Al Qur'an dan Terjemahannya*. Semarang: PT Kumudasmoro Grafindo.

## PERNYATAAN

Saya yang bertanda tangan di bawah ini:

Nama : Putri Dewi Briantari Srilambang

NIM : 100810301070

Jurusan : S1 - Akuntansi

Menyatakan dengan sesungguhnya bahwa skripsi yang berjudul: Perbedaan Kinerja Keuangan Usaha Kecil dan Menengah (UKM) Sebelum dan Sesudah Menerima Fasilitas Kredit Perbankan (Studi Pada PT. Bank Rakyat Indonesia (Persero) Unit Tegal Besar Jember) adalah benar-benar hasil karya sendiri, kecuali jika dalam pengutipan substansi disebutkan sumbernya, dan belum pernah diajukan pada institusi mana pun, serta bukan karya jiplakan. Saya bertanggung jawab atas keabsahan dan kebenaran isinya sesuai dengan sikap ilmiah yang harus dijunjung tinggi.

Demikian pernyataan ini saya buat dengan sebenarnya, tanpa adanya tekanan dan paksaan dari pihak mana pun serta bersedia mendapatkan sanksi akademik jika ternyata di kemudian hari pernyataan ini tidak benar.

Jember, 25 Maret 2014

Yang menyatakan,



Putri Dewi Briantari Srilambang  
NIM 100810301070



## TANDA PERSETUJUAN SKRIPSI


Judul Skripsi : PERBEDAAN KINERJA KEUANGAN USAHA  
KECIL DAN MENENGAH (UKM) SEBELUM  
DAN SESUDAH MENERIMA FASILITAS  
KREDIT PERBANKAN (STUDI PADA PT.  
BANK RAKYAT INDONESIA (PERSERO) UNIT  
TEGAL BESAR JEMBER)

Nama Mahasiswa : Putri Dewi Briantari Srilambang


Nomor Induk Mahasiswa : 100810301070

Jurusan : S-1 Akuntansi


Pembimbing I,

  
Drs. Imam Mas'ud, MM., Ak.  
NIP. 19591110 198902 1 001

Pembimbing II

  
Drs. H. Djoko Supatmoko, MM., Ak.  
NIP. 19550227 198403 1 001

Mengetahui,  
Ketua Jurusan Akuntansi,

  
Dr. Alwan S. Kustono, SE., M.Si., Ak.  
NIP 19720416 200112 1 001

***SKRIPSI***

**PERBEDAAN KINERJA KEUANGAN USAHA KECIL DAN MENENGAH  
(UKM) SEBELUM DAN SESUDAH MENERIMA FASILITAS  
KREDIT PERBANKAN  
(Studi Pada PT. Bank Rakyat Indonesia (Persero) Unit Tegal Besar Jember)**

oleh:

**Putri Dewi Briantari Srilambang  
NIM 100810301070**

**PEMBIMBING**

**Dosen Pembimbing I : Drs. Imam Mas'ud, MM., Ak.  
Dosen Pembimbing II : Drs. Djoko Supatmoko, MM, Ak.**



**JUDUL SKRIPSI**

**PERBEDAAN KINERJA KEUANGAN USAHA KECIL DAN MENENGAH  
(UKM) SEBELUM DAN SESUDAH MENERIMA FASILITAS  
KREDIT PERBANKAN  
(Studi Pada PT. Bank Rakyat Indonesia (Persero) Unit Tegal Besar Jember)**

Yang dipersiapkan dan disusun oleh:

Nama : Putri Dewi Briantari Srilambang

NIM : 100810301070

Jurusan : Akuntansi

Telah dipertahankan di depan panitia penguji pada tanggal:

03 Maret 2014

Dan dinyatakan telah memenuhi syarat untuk diterima sebagai kelengkapan guna memperoleh Gelar Sarjana Ekonomi pada Fakultas Ekonomi Universitas Jember.

Susunan Panitia Penguji

Ketua : Alfi Arif, SE, M.Ak, Ak.  
NIP 19721004 199903 1 001


Sekretaris : Drs. Wasito, M.Si, Ak  
NIP 19600103 199103 1 001

Anggota : Drs. Sudarno, M.Si, Ak  
NIP 19601225 198902 1 001

(.....)  
(.....)  
(.....)



Mengetahui/ Menyetujui  
Universitas Jember  
Dekan



Dr. Moehammad Fathorrazi, SE, M.Si.  
NIP 19630614 199002 1 001



**Putri Dewi Briantari Srilambang**

*Jurusan Akuntansi, Fakultas Ekonomi, Universitas Jember*

### **ABSTRAK**

Penelitian ini bertujuan untuk mengetahui apakah terdapat perbedaan kinerja Keuangan Usaha Kecil dan Menengah (UKM) sebelum dan sesudah menerima fasilitas kredit perbankan yang diberikan oleh PT. BRI (Persero) Unit Tegal Besar Jember. Jenis penelitian ini merupakan penelitian kuantitatif. Pengambilan sampel menggunakan metode *purposive sampling* sehingga diperoleh sampel sebanyak 33 pelaku UKM. Penelitian ini menggunakan data sekunder, terdiri dari informasi dan laporan keuangan debitur. Metode analisis data yang digunakan adalah metode statistik deskriptif dan pengujian hipotesis menggunakan uji t-test sampel berpasangan. Hasil penelitian menunjukkan bahwa terdapat perbedaan kinerja keuangan Usaha Kecil dan Menengah (UKM) sebelum dan sesudah menerima fasilitas kredit perbankan diukur menggunakan *current ratio*, *net profit margin*, *debt to equity ratio*, dan *total assets turn over*.

Kata Kunci: Kinerja Usaha Kecil dan Menengah (UKM), Kredit Perbankan, *Current Ratio*, *Net Profit Margin*, *Debt to Equity Ratio*, dan *Total Assets Turn Over*

**Putri Dewi Briantari Srilambang**

*SI Majoring in Accounting, Faculty of Economy, University of Jember*

***ABSTRACT***

*The purpose of this research is to analyze the differences of Small And Medium Enterprises (SMEs) financial performance before and after receiving bank credit facility provided by PT. BRI (Persero) Unit of Tegal Besar Jember. This type of research is quantitative research. Sampling method using purposive sampling obtained 33 SMEs. This research using secondary data, consist of information and financial statements of the debtor. Data analysis in this research are using descriptive statistics and hypothesis test using paired sample t-test. The results showed that there are differences of Small and Medium Enterprises (SMEs) financial performance before and after receiving bank credit facility was measured using current ratio, net profit margin, debt to equity ratio, and total assets turn over.*

*Keywords: Small and Medium Enterprises (SMEs) Performance, Bank Credit, Current Ratio, Net Profit Margin, Debt to Equity Ratio, and Total Assets Turn Over*

## RINGKASAN

**PERBEDAAN KINERJA KEUANGAN USAHA KECIL DAN MENENGAH (UKM) SEBELUM DAN SESUDAH MENERIMA FASILITAS KREDIT PERBANKAN** (Studi Pada PT. Bank Rakyat Indonesia (Persero) Unit Tegal Besar Jember); Putri Dewi Briantari Srilambang; 100810301070; 63 halaman; Jurusan Akuntansi Fakultas Ekonomi Universitas Jember.

Di Indonesia, pemerintah dan masyarakat mulai serius dan berminat dalam memberdayakan Usaha Kecil dan Menengah (UKM). UKM mempunyai peran yang sangat penting dan strategis dalam pembangunan ekonomi nasional. Melihat prospek UKM bagus untuk kedepannya maka pemerintah perlu melakukan upaya-upaya lebih kondusif lagi demi tumbuh dan berkembangnya UKM di Indonesia. Namun selain peran dari Pemerintah dan UKM, peran dari sektor perbankan juga sangat penting terkait dengan segala hal yang berhubungan dengan pendanaan, terutama dari sisi pemberian kredit atau pinjaman atau penetapan kebijakan perbankan. Dana memang selalu dibutuhkan baik untuk perusahaan yang baru berdiri maupun yang sudah berjalan selama bertahun-tahun. Penelitian ini memilih PT. Bank Rakyat Indonesia (Persero) karena BRI adalah bank pemerintah yang telah *go public* dan dikenal di kalangan masyarakat luas karena merupakan salah satu lembaga perbankan yang peduli dalam peningkatan Usaha Kecil dan Menengah (UKM) baik untuk menyimpan dana maupun memberikan pinjaman atau pelayanan jasa lain serta turut serta dalam upaya pemerataan pembangunan.

Tujuan penelitian adalah untuk memberikan bukti apakah terdapat perbedaan kinerja keuangan Usaha Kecil dan Menengah (UKM) sebelum dan sesudah menerima fasilitas kredit perbankan yang diberikan oleh PT. Bank Rakyat Indonesia (Persero) Unit Tegal Besar Jember. Populasi dalam penelitian ini adalah para pelaku Usaha Kecil dan Menengah (UKM) yang lokasi usahanya tersebar di Kabupaten Jember dan terdaftar sebagai debitur PT. BRI Unit Tegal

Besar Jember pada tahun 2013. Pemilihan sampel penelitian menggunakan metode *purposive sampling* sehingga diperoleh 33 sampel pelaku UKM. Data yang digunakan adalah data sekunder, yaitu data yang diperoleh dari PT. BRI Unit Tegal Besar Jember seperti informasi serta laporan keuangan pelaku UKM. Metode analisis data yang digunakan adalah analisa statistik deskriptif dan pengujian hipotesis menggunakan uji t- test sampel berpasangan (*paired sample t-test*) dengan menggunakan indikator keempat rasio keuangan yang digunakan untuk mengukur kinerja keuangan Usaha Kecil dan Menengah (UKM) yaitu rasio likuiditas (*current ratio*), rasio profitabilitas (*net profit margin*), rasio solvabilitas (*debt to equity ratio*), dan rasio aktivitas (*total assets turn over*).

Hasil dari penelitian uji t- test sampel berpasangan (*paired sample t-test*) ini menunjukkan bahwa (1) Berdasarkan perhitungan diperoleh sig. t *current ratio* lebih kecil dari  $\alpha = 0,05$  yaitu sebesar 0,004, sehingga hipotesis pertama diterima yaitu terdapat perbedaan kinerja keuangan UKM sebelum dan sesudah menerima fasilitas kredit perbankan yang diukur menggunakan *current ratio*. (2) Berdasarkan perhitungan diperoleh sig. t *net profit margin* lebih kecil dari  $\alpha = 0,05$  yaitu sebesar 0,011, sehingga hipotesis kedua diterima yaitu terdapat perbedaan kinerja keuangan UKM sebelum dan sesudah menerima fasilitas kredit perbankan yang diukur menggunakan *net profit margin*. (3) Berdasarkan perhitungan diperoleh t *debt to equity ratio* lebih kecil dari  $\alpha = 0,05$  yaitu sebesar 0,043, sehingga hipotesis ketiga pun diterima yaitu terdapat perbedaan kinerja keuangan UKM sebelum dan sesudah menerima fasilitas kredit perbankan yang diukur menggunakan *debt to equity ratio*. (4) Berdasarkan perhitungan diperoleh sig. t *total assets turn over* lebih kecil dari  $\alpha = 0,05$  yaitu sebesar 0,026, sehingga hipotesis keempat pun diterima yaitu terdapat perbedaan kinerja keuangan UKM sebelum dan sesudah menerima fasilitas kredit perbankan yang diukur *total assets turn over*.



## PRAKATA

Puji syukur ke hadirat Allah SWT. atas segala rahmat dan karunia-nya sehingga penulis dapat menyelesaikan skripsi ini yang berjudul “Perbedaan Kinerja Keuangan Usaha Kecil Dan Menengah (UKM) Sebelum dan Sesudah Menerima Fasilitas Kredit Perbankan (Studi Pada PT. Bank Rakyat Indonesia (Persero) Unit Tegal Besar Jember)”. Skripsi ini disusun untuk melengkapi persyaratan kelulusan guna meraih gelar Sarjana (S-1) Jurusan Akuntansi Fakultas Ekonomi Universitas Jember.

Penyusun skripsi ini tidak lepas dari bantuan berbagai pihak. Oleh karena itu, penulis menyampaikan terima kasih kepada:

1. Dr. Moehammad Fathorrazi, SE, M.Si., selaku Dekan Fakultas Ekonomi Universitas Jember
2. Dr. Alwan Sri Kustono, SE, M.Si, Ak., selaku Ketua Jurusan Akuntansi Fakultas Ekonomi Universitas Jember
3. Dr. Ahmad Roziq, S.E., MM., Ak., selaku Sekretaris Jurusan Akuntansi Fakultas Ekonomi Universitas Jember
4. Drs. Imam Mas’ud, MM., Ak. Selaku dosen pembimbing I dan Drs. H. Djoko Supatmoko, MM., Ak. Selaku dosen pembimbing II yang telah membantu memberikan bimbingannya serta perbaikan-perbaikan positif dalam penyusunan skripsi ini.
5. Seluruh dosen dan staf karyawan Fakultas Ekonomi Universitas Jember.
6. Bapak Tubagus Heru Sinandaru selaku Kepala Unit PT BRI Unit Tegal Besar Cabang Jember beserta seluruh staf karyawan PT. BRI (Persero) Unit Tegal Besar Cabang Jember atas kesediaannya dalam membantu menyediakan tempat untuk dijadikan objek penelitian dan pengumpulan data sampel.
7. Untuk Papaku Bambang Haryo Rohadi dan Mamaku Sri Eddy Nur Hidayati terima kasih atas segala semangat yang diberikan serta doa kalian yang selalu mengiringi perjalananku.

8. Kakak-kakakku, om dan tanteku tercinta, eyang kakung dan eyang utiku, serta seluruh keluarga besarku, terima kasih atas segala perhatian, dukungan dan doa kalian untukku.
9. Teman-teman dan sahabat-sahabatku yang selalu ada dan membantuku ketika aku mengalami kesulitan, serta teman-teman kelompok belajarku menjelang ujian skripsi dan pendadaran.
10. Semua pihak yang tidak dapat saya sebutkan satu per satu terima kasih atas bantuan dan dorongan serta semangatnya sehingga karya tulis ini bisa terselesaikan.

Penulis juga menerima segala kritik dan saran dari semua pihak demi kesempurnaan laporan magang ini. Akhirnya penulis berharap, semoga laporan ini dapat bermanfaat.

Jember, 25 Maret 2014

Putri Dewi Briantari Srilambang

## DAFTAR ISI

|                                      |              |
|--------------------------------------|--------------|
| <b>HALAMAN JUDUL</b> .....           | <b>i</b>     |
| <b>HALAMAN PERSEMBAHAN</b> .....     | <b>ii</b>    |
| <b>HALAMAN MOTTO</b> .....           | <b>iii</b>   |
| <b>HALAMAN PERNYATAAN</b> .....      | <b>iv</b>    |
| <b>HALAMAN PERSETUJUAN</b> .....     | <b>v</b>     |
| <b>HALAMAN PEMBIMBINGAN</b> .....    | <b>vi</b>    |
| <b>HALAMAN PENGESAHAN</b> .....      | <b>vii</b>   |
| <b>ABSTRAK</b> .....                 | <b>viii</b>  |
| <b>ABSTRACT</b> .....                | <b>ix</b>    |
| <b>RINGKASAN</b> .....               | <b>x</b>     |
| <b>PRAKATA</b> .....                 | <b>xii</b>   |
| <b>DAFTAR ISI</b> .....              | <b>xiv</b>   |
| <b>DAFTAR TABEL</b> .....            | <b>xvii</b>  |
| <b>DAFTAR GAMBAR</b> .....           | <b>xviii</b> |
| <b>DAFTAR LAMPIRAN</b> .....         | <b>xix</b>   |
| <b>BAB 1. PENDAHULUAN</b> .....      | <b>1</b>     |
| <b>1.1 Latar Belakang</b> .....      | <b>1</b>     |
| <b>1.2 Rumusan Masalah</b> .....     | <b>6</b>     |
| <b>1.3 Tujuan Penelitian</b> .....   | <b>6</b>     |
| <b>1.4 Manfaat Penelitian</b> .....  | <b>6</b>     |
| <b>BAB 2. TINJAUAN PUSTAKA</b> ..... | <b>8</b>     |
| <b>2.1 Bank</b> .....                | <b>8</b>     |
| 2.1.1 Pengertian Bank .....          | <b>8</b>     |
| 2.1.2 Jenis-Jenis Bank .....         | <b>8</b>     |
| 2.1.3 Fungsi Bank .....              | <b>11</b>    |
| <b>2.2 Kredit</b> .....              | <b>11</b>    |
| 2.2.1 Pengertian Kredit .....        | <b>11</b>    |
| 2.2.2 Unsur-Unsur Kredit .....       | <b>13</b>    |
| 2.2.3 Tujuan Kredit .....            | <b>14</b>    |

|  |           |
|--|-----------|
| 2.2.4 Fungsi Kredit .....  | 15        |
| 2.2.5 Jenis-Jenis Kredit .....                                   | 16        |
| 2.2.6 Prinsip-Prinsip Pemberian Kredit .....                     | 18        |
| <b>2.3 Kredit Mikro PT. Bank Rakyat Indonesia .....</b>          | <b>20</b> |
| <b>2.4 Usaha Kecil dan Menengah (UKM) .....</b>                  | <b>23</b> |
| <b>2.5 Pembiayaan Usaha .....</b>                                | <b>25</b> |
| <b>2.6 Kinerja Perusahaan .....</b>                              | <b>26</b> |
| 2.6.1 Pengertian Kinerja .....                                   | 26        |
| 2.6.2 Faktor-faktor yang Mempengaruhi Kinerja .....              | 27        |
| 2.6.3 Kinerja Keuangan .....                                     | 27        |
| <b>2.7 Penelitian Terdahulu .....</b>                            | <b>29</b> |
| <b>2.8 Kerangka Konseptual .....</b>                             | <b>32</b> |
| <b>2.9 Perumusan Hipotesis .....</b>                             | <b>33</b> |
| 2.9.1 Rasio Likuiditas ( <i>Current Ratio</i> ) .....            | 33        |
| 2.9.2 Rasio Profitabilitas ( <i>Net Profit Margin</i> ) .....    | 34        |
| 2.9.3 Rasio Solvabilitas ( <i>Debt to Equity Ratio</i> ) .....   | 35        |
| 2.9.4 Rasio Aktivitas ( <i>Total Assets Turn Over</i> ) .....    | 36        |
| <b>BAB 3. METODE PENELITIAN .....</b>                            | <b>38</b> |
| <b>3.1 Jenis Penelitian .....</b>                                | <b>38</b> |
| <b>3.3 Populasi dan Sampel .....</b>                             | <b>38</b> |
| <b>3.3 Jenis dan Sumber Data .....</b>                           | <b>39</b> |
| 3.3.1 Jenis Data .....   | 39        |
| 3.3.2 Sumber Data .....  | 39        |
| <b>3.4 Definisi Operasional Variabel dan Pengukurannya .....</b> | <b>39</b> |
| <b>3.5 Metode Analisis Data .....</b>                            | <b>42</b> |
| 3.5.1 Statistik deskriptif .....                                 | 42        |
| <b>3.6 Pengujian Hipotesis .....</b>                             | <b>43</b> |
| 3.6.1 Uji t-test Sampel Berpasangan .....                        | 43        |
| <b>3.7 Kerangka Pemecahan Masalah .....</b>                      | <b>44</b> |
| <b>BAB 4. HASIL DAN PEMBAHASAN .....</b>                         | <b>45</b> |
| <b>4.1 Gambaran Umum Objek Penelitian .....</b>                  | <b>45</b> |



|  |           |
|--|-----------|
| 4.1.1 Usaha Kecil dan Menengah (UKM) .....                                     | 45        |
| 4.1.2 Perkembangan Usaha Kecil dan Menengah (UKM)<br>di Kabupaten Jember ..... | 46        |
| 4.1.3 Perkembangan Pemberian Fasilitas Kredit UKM .....                        | 47        |
| 4.1.4 Karakteristik Sampel Penelitian .....                                    | 48        |
| <b>4.2 Statistik Deskriptif .....</b>  | <b>48</b> |
| 4.2.1 Rasio Likuiditas ( <i>Current Ratio</i> ) .....                          | 48        |
| 4.2.2 Rasio Profitabilitas ( <i>Net Profit Margin</i> ) .....                  | 49        |
| 4.2.3 Rasio Solvabilitas ( <i>Debt To Equity Ratio</i> ) .....                 | 50        |
| 4.2.4 Rasio Aktivitas ( <i>Total Assets Turn Over</i> ) .....                  | 51        |
| <b>4.3 Pengujian Hipotesis .....</b>   | <b>52</b> |
| 4.3.1 Pengujian Hipotesis Pertama .....  | 53        |
| 4.3.2 Pengujian Hipotesis Kedua .....  | 54        |
| 4.3.3 Pengujian Hipotesis Ketiga .....   | 54        |
| 4.3.4 Pengujian Hipotesis Keempat .....  | 55        |
| <b>4.4 Pembahasan .....</b>  | <b>55</b> |
| 4.4.1 Rasio Likuiditas ( <i>Current Ratio</i> ) .....                          | 56        |
| 4.4.2 Rasio Profitabilitas ( <i>Net Profit Margin</i> ) .....                  | 57        |
| 4.4.3 Rasio Solvabilitas ( <i>Debt to Equity Ratio</i> ) .....                 | 58        |
| 4.4.4 Rasio Aktivitas ( <i>Total Assets Turn Over</i> ) .....                  | 59        |
| <b>BAB 5. KESIMPULAN, KETERBATASAN, DAN SARAN .....</b>                        | <b>61</b> |
| 5.1 Kesimpulan .....   | 61        |
| 5.2 Keterbatasan Penelitian .....  | 62        |
| 5.3 Saran .....  | 62        |
| <b>DAFTAR PUSTAKA .....</b>  | <b>64</b> |
| <b>LAMPIRAN</b>  |           |

## DAFTAR TABEL

- Tabel 4.1 Statistik Deskriptif Rasio Likuiditas (*Current Ratio*)
- Tabel 4.2 Statistik Deskriptif Rasio Profitabilitas (*Net Profit Margin*)
- Tabel 4.3 Statistik Deskriptif Rasio Solvabilitas (*Debt to Equity Ratio*)
- Tabel 4.4 Statistik Deskriptif Rasio Aktivitas (*Total Assets Turn Over*)
- Tabel 4.5 Uji T- Test Sampel Berpasangan (*Paired Sample T-Test*) Kinerja UKM Sebelum Dan Sesudah Menerima Fasilitas Kredit Perbankan Yang Diukur Menggunakan Rasio Likuiditas (*Current Ratio*)
- Tabel 4.6 Uji T- Test Sampel Berpasangan (*Paired Sample T-Test*) Kinerja UKM Sebelum Dan Sesudah Menerima Fasilitas Kredit Perbankan Yang Diukur Menggunakan Rasio Profitabilitas (*Net Profit Margin*)
- Tabel 4.7 Uji T- Test Sampel Berpasangan (*Paired Sample T-Test*) Kinerja UKM Sebelum Dan Sesudah Menerima Fasilitas Kredit Perbankan Yang Diukur Menggunakan Rasio Solvabilitas (*Debt to Equity Ratio*)
- Tabel 4.8 Uji T- Test Sampel Berpasangan (*Paired Sample T-Test*) Kinerja UKM Sebelum Dan Sesudah Menerima Fasilitas Kredit Perbankan Yang Diukur Menggunakan Rasio Aktivitas (*Total Assets Turn Over*)

## DAFTAR GAMBAR

Gambar 2.8.1 Skema Kerangka Konseptual

Gambar 3.7.1 Kerangka Pemecahan Masalah

## DAFTAR LAMPIRAN

- Lampiran 1 Data Keuangan (Sebelum Menerima Fasilitas Kredit)
- Lampiran 2 Data Keuangan (Sesudah Menerima Fasilitas Kredit)
- Lampiran 3 Hasil Perhitungan Rasio Likuiditas Sebelum dan Sesudah Menerima Fasilitas Kredit Perbankan
- Lampiran 4 Hasil Perhitungan Rasio Profitabilitas Sebelum dan Sesudah Menerima Fasilitas Kredit Perbankan
- Lampiran 5 Hasil Perhitungan Rasio Solvabilitas Sebelum dan Sesudah Menerima Fasilitas Kredit Perbankan
- Lampiran 6 Hasil Perhitungan Rasio Aktivitas Sebelum dan Sesudah Menerima Fasilitas Kredit Perbankan
- Lampiran 7 Hasil Pengujian Statistik