



**PENGARUH *CAPITAL ADEQUACY RATIO* (CAR),
NET PROFIT MARGIN (NPM), DAN
LOAN TO DEPOSIT RATIO (LDR) TERHADAP
PRAKTIK MANAJEMEN LABA DI BANK UMUM SYARIAH
YANG DIDIRIKAN BANK KONVENSIONAL**

SKRIPSI

Oleh

RIO WAHYU DIAN PRANATA

NIM 080810301063

**JURUSAN S1 AKUNTANSI
FAKULTAS EKONOMI
UNIVERSITAS JEMBER
2013**



**PENGARUH *CAPITAL ADEQUACY RATIO* (CAR),
NET PROFIT MARGIN (NPM), DAN
LOAN TO DEPOSIT RATIO (LDR) TERHADAP
PRAKTIK MANAJEMEN LABA DI BANK UMUM SYARIAH
YANG DIDIRIKAN BANK KONVENSIONAL**

SKRIPSI

diajukan guna melengkapi tugas akhir dan memenuhi salah satu syarat
untuk menyelesaikan Program Studi Akuntansi (S1)
dan mencapai gelar Sarjana Ekonomi

Oleh

RIO WAHYU DIAN PRANATA

NIM 080810301063

**JURUSAN S1 AKUNTANSI
FAKULTAS EKONOMI
UNIVERSITAS JEMBER
2013**

PERSEMBAHAN

Saya persembahkan skripsi ini untuk:

1. Kedua orang tuaku (Bambang Priyono & Yayuk Sri Rahayu) serta nenekku satu-satunya (Misnah) yang selalu menemani, memberi dukungan dan doa serta mencukupi kebutuhanku selama aku berproses menjadi manusia (sesungguhnya) kelak.
2. Kedua kakakku (Henky Wahyu Indrayono & Antonny Wahyu Hendrata), kedua kakak iparku (Fifin Wijayanti & Gerika Cahya Mukti) serta kedua keponakanku (Gladys Artika Surya Devi & Flecyta Jyota Arizona) atas pelajaran hidup yang kalian berikan selama ini.
3. Ibu Novi Wulandari Widiyanti, SE., M.Acc&Fin., Ak. dan Bapak Drs. Djoko Supatmoko, MM., Ak. yang ramah dan selalu memberikan bimbingan yang menyenangkan.
4. Latte (Deni Purnomo Hadi S.E., Astrid Maharani S.E., Dewi Pithaloka S.E., Laili Ida Hasanah S.E., Muhammad Alwi S.E., Dimas Saputra S.E., *and last but not least* Ja'far Aziz Hariza S.E. yang telah banyak meluangkan waktunya untuk mengajarku menyelesaikan skripsi). Tak lupa kepada Candra Wahyu Wijaya S.E., Trio Priyanada S.E., Dewi Nurcahyati S.E., Candra, Rahmat, Adhi, Apri, Setyawardhana Nugraha S.E., Bimo, Fifit, Septian Hadi Wijaya S.E., Yasin, Firman, Arin, Rudi, Desong, Wiwik Lestari, Megol S.E., Bagus serta semua teman-teman Akuntansi 2008 yang telah memberikan ingatan tentang “kantor jurusan” dan “lulus”.
5. Almamater Fakultas Ekonomi Universitas Jember yang saya banggakan.

MOTO

Menghargai orang lain sama dengan menghargai masa depan kita
di dunia dan akhirat kelak.

(Rio Wahyu Dian Pranata)

Jangan habiskan waktumu dengan menjalani hidup orang lain.

(Steve Jobs)

PERNYATAAN

Saya yang bertanda tangan di bawah ini:

Nama : Rio Wahyu Dian Pranata

NIM : 080810301063

menyatakan dengan sesungguhnya bahwa skripsi yang berjudul “Pengaruh *Capital Adequacy Ratio* (CAR), *Net Profit Margin* (NPM), dan *Loan to Deposit Ratio* (LDR) terhadap Praktik Manajemen Laba di Bank Umum Syariah yang Didirikan Bank Konvensional” adalah benar-benar hasil karya sendiri, kecuali kutipan yang sudah saya sebutkan sumbernya, belum pernah diajukan pada institusi mana pun, dan bukan karya jiplakan. Saya bertanggung jawab atas keabsahan dan kebenaran isinya sesuai dengan sikap ilmiah yang harus dijunjung tinggi.

Dengan pernyataan ini saya buat dengan sebenarnya, tanpa ada tekanan dan paksaan dari pihak manapun serta bersedia mendapat sanksi akademik jika ternyata di kemudian hari pernyataan ini tidak benar.

Jember, 31 Juli 2013

Yang menyatakan,



Rio Wahyu Dian Pranata

NIM 080810301063

TANDA PERSETUJUAN SKRIPSI

Judul skripsi : PENGARUH *CAPITAL ADEQUACY RATIO* (CAR), *NET PROFIT MARGIN* (NPM), DAN *LOAN TO DEPOSIT RATIO* (LDR) TERHADAP PRAKTIK MANAJEMEN LABA DI BANK UMUM SYARIAH YANG DIDIRIKAN BANK KONVENSIONAL


Nama Mahasiswa : Rio Wahyu Dian Pranata

N I M : 080810301063

Jurusan : S-1 AKUNTANSI / Reguler


Tanggal Persetujuan : 9 Juli 2012

Pembimbing I



Novi Wulandari W., SE., M.Acc&Fin., Ak.
NIP. 19801127 200501 2 003

Pembimbing II



Drs. Djoko Supatmoko, MM., Ak.
NIP. 19550227 198403 1 001

Ketua Jurusan Akuntansi



Dr. Alwan S. Kustono, SE., M.Si., Ak.
NIP. 19720416 2001121 001

SKRIPSI

**PENGARUH *CAPITAL ADEQUACY RATIO* (CAR), *NET PROFIT MARGIN*
(NPM), DAN *LOAN TO DEPOSIT RATIO* (LDR) TERHADAP
PRAKTIK MANAJEMEN LABA DI BANK UMUM SYARIAH
YANG DIDIRIKAN BANK KONVENSIONAL**

Oleh

Rio Wahyu Dian Pranata

NIM 080810301063

Pembimbing

Dosen Pembimbing 1: Novi Wulandari Widiyanti, SE., M.Acc&Fin., Ak.

Dosen Pembimbing 2: Drs. Djoko Supatmoko, MM., Ak.

JUDUL SKRIPSI

PENGARUH *CAPITAL ADEQUACY RATIO* (CAR),
NET PROFIT MARGIN (NPM), DAN *LOAN TO DEPOSIT RATIO* (LDR)
TERHADAP PRAKTIK MANAJEMEN LABA
DI BANK UMUM SYARIAH YANG DIDIRIKAN BANK KONVENSIONAL

Yang dipersiapkan dan disusun oleh:

Nama : Rio Wahyu Dian Pranata
NIM : 080810301063
Jurusan : Akuntansi

Telah dipertahankan di depan panitia penguji pada tanggal:

24 Juni 2013


Dan dinyatakan telah memenuhi syarat untuk diterima sebagai kelengkapan guna memperoleh Gelar Sarjana Ekonomi pada Fakultas Ekonomi Universitas Jember.

Susunan Panitia Penguji

Ketua	: <u>Nur Hisammudin, SE., MSA., Ak.</u> NIP. 19791014 200912 1 001	(.....)
Sekretaris	: <u>Hendrawan Santoso Putra, SE., M.Si., Ak.</u> NIP. 19740506 200212 1 006	(.....)
Anggota	: <u>Dr. Muhammad Miqdad, SE., MM., Ak.</u> NIP. 19710727 199512 1 001	(.....)



Mengetahui / Menyetujui
Universitas Jember
Fakultas Ekonomi
Dekan,



Dr. Mochammad Fathorrazi, M.Si.
NIP. 19630614 199002 1 001

Rio Wahyu Dian Pranata

Jurusan Akuntansi, Fakultas Ekonomi, Universitas Jember

ABSTRAK

Manajemen laba adalah salah satu aspek yang tidak sesuai dan bahkan bertentangan dengan sistem keuangan syariah. Hal ini menjadi suatu kepatutan bagi bank umum syariah untuk menjalankan perannya sebagai lembaga keuangan alternatif bagi masyarakat yang menginginkan sistem pendanaan halal sebagai dasar Islami. Penelitian ini bertujuan untuk mengkaji pengaruh *Capital Adequacy Ratio* (CAR), *Net Profit Margin* (NPM), dan *Loan to Deposit Ratio* (LDR) terhadap praktik manajemen laba di bank umum syariah yang didirikan bank konvensional. Dalam penelitian ini, pendekatan penelitian yang digunakan adalah penelitian kuantitatif, dan menggunakan data sekunder berupa laporan keuangan tahunan. Populasi dalam penelitian ini adalah seluruh bank umum syariah di Indonesia untuk periode 2007-2011, sedangkan penentuan sampelnya menggunakan *purposive sampling*. Analisis data dilakukan dengan uji asumsi klasik dan pengujian hipotesis dengan metode regresi linier berganda. Hasil penelitian menunjukkan variabel NPM memiliki hubungan yang signifikan terhadap manajemen laba, sehingga mendukung dugaan bahwa rasio NPM yang rendah akan memotivasi bank umum syariah untuk melakukan manajemen laba.

Kata kunci: Manajemen laba, CAMEL, bank umum syariah.

Rio Wahyu Dian Pranata

Jurusan Akuntansi, Fakultas Ekonomi, Universitas Jember

ABSTRACT

Earning management is an aspect that does not correspond and even contradict to the Islamic financial system. It becomes a consideration for Islamic commercial bank to carry out its role as an alternative financial institution for people who wants halal funding system as the Islamic base. The study aimed to examine the influence of Capital Adequacy Ratio (CAR), Net Profit Margin (NPM), and Loan to Deposit Ratio (LDR) to earning management practice in Islamic commercial bank founded by conventional bank. The approach of quantitative research and secondary data of annual reports is used in the study. Population in the study are all Islamic commercial banks in Indonesia for period of 2007-2011, while the determination of sample using purposive sampling. Data analysis was performed by the classical assumption while hypothesis testing by multiple linear regression method. The results showed NPM variables have a significant relationship to earning management, therefore it supports the notion that a low ratio of NPM will motivate Islamic commercial bank to manage the earnings.

Keywords: *Earning management, CAMEL, Islamic commercial bank.*

RINGKASAN

Pengaruh *Capital Adequacy Ratio* (CAR), *Net Profit Margin* (NPM), dan *Loan to Deposit Ratio* (LDR) terhadap Praktik Manajemen Laba di Bank Umum Syariah yang Didirikan Bank Konvensional; Rio Wahyu Dian Pranata, 080810301063; 2013; 69 halaman; Jurusan Akuntansi Fakultas Ekonomi Universitas Jember.

Banyak berdirinya bank syariah bahkan termasuk yang sebelumnya merupakan bank konvensional yang sebagian telah bertransformasi ke sistem keuangan syariah menunjukkan adanya perkembangan perbankan syariah di Indonesia. Namun, aspek-aspek di dalamnya sepatutnya tetap berjalan sesuai dengan sistem keuangan syariah yang telah ada. Tujuan dari penelitian ini adalah untuk menguji pengaruh *Capital Adequacy Ratio* (CAR), *Net Profit Margin* (NPM), dan *Loan to Deposit Ratio* (LDR) terhadap praktik manajemen laba di bank umum syariah yang didirikan bank konvensional.

Metode pengambilan sampel yang dilakukan adalah dengan menggunakan *purposive sampling* yang menghasilkan 27 bank umum syariah yang didirikan bank konvensional selama tahun 2007-2011. Sumber data yang digunakan merupakan data sekunder berupa laporan keuangan tahunan dari masing-masing sampel penelitian dengan teknik pengumpulan data secara dokumentasi. Penelitian ini menggunakan model analisis *multiple regression*.

Kesimpulan penelitian menunjukkan bahwa variabel NPM berpengaruh signifikan terhadap manajemen laba. Sedangkan variabel CAR dan LDR tidak memberikan pengaruh signifikan terhadap manajemen laba.

PRAKATA

Puji syukur ke hadirat Tuhan Yang Maha Esa atas segala rahmat dan karunia-Nya sehingga penulis dapat menyelesaikan skripsi yang berjudul “Pengaruh *Capital Adequacy Ratio* (CAR), *Net Profit Margin* (NPM), dan *Loan to Deposit Ratio* (LDR) terhadap Praktik Manajemen Laba di Bank Umum Syariah yang Didirikan Bank Konvensional”. Skripsi ini disusun untuk memenuhi salah satu syarat memperoleh gelar Sarjana Ekonomi di Fakultas Ekonomi, Universitas Jember.

Penyusunan skripsi ini tidak lepas dari bantuan berbagai pihak. Oleh karena itu, penulis menyampaikan terima kasih kepada:

1. Dr. Moehammad Fathorrozi, M.Si., selaku Dekan Fakultas Ekonomi Universitas Jember;
2. Dr. Alwan S. Kustono, SE., M.Si., Ak., selaku ketua jurusan Akuntansi Fakultas Ekonomi Universitas Jember;
3. Novi Wulandari Widiyanti, SE., M.Acc&Fin., Ak. dan Drs. Djoko Supatmoko, MM., Ak., selaku Dosen Pembimbing yang telah mencurahkan waktu, pikiran, perhatian, dan kritik, serta saran-sarannya dalam penulisan skripsi ini;
4. Seluruh dosen, karyawan, dan staf akademik Fakultas Ekonomi Universitas Jember yang telah memberikan bantuan dalam pelaksanaan skripsi ini;
5. Mama dan Papa, serta kakak-kakakku yang telah memberikan doa dan dorongan demi terselesaikannya skripsi ini;
6. Sahabat dan kawan-kawanku yang telah memberikan semangat dan dukungan selama pengerjaan skripsi ini;
7. Teman-teman jurusan Akuntansi angkatan 2008 Fakultas Ekonomi Universitas Jember yang telah memberi semangat dan dukungan;
8. Semua pihak yang telah membantu dan memberikan masukan bagi penyusunan skripsi ini.

Akhir kata, kepada semua pihak yang namanya tidak dapat disebutkan satu per satu, penulis mengucapkan terima kasih atas semua bantuan yang diberikan. Semoga Allah SWT. senantiasa memberikan rahmat dan hidayah-Nya sebagai balasan amal baiknya.

Penulis juga menerima segala kritik dan saran dari semua pihak demi kesempurnaan skripsi ini. Penulis berharap, semoga skripsi ini dapat bermanfaat.

Jember, 31 Juli 2013

Penulis

DAFTAR ISI

	Halaman
HALAMAN JUDUL	i
HALAMAN PERSEMBAHAN	ii
HALAMAN MOTO.....	iii
HALAMAN PERNYATAAN.....	iv
HALAMAN PERSETUJUAN	v
HALAMAN PEMBIMBINGAN.....	vi
HALAMAN PENGESAHAN.....	vii
ABSTRAK	viii
ABSTRACT	ix
RINGKASAN	x
PRAKATA	xi
DAFTAR ISI.....	xiii
DAFTAR TABEL	xvi
DAFTAR GAMBAR.....	xvii
DAFTAR LAMPIRAN	xviii
BAB 1. PENDAHULUAN	1
1.1 Latar Belakang	1
1.2 Rumusan Masalah	5
1.3 Tujuan dan Manfaat Penelitian	6
1.3.1 Tujuan Penelitian	6
1.3.2 Manfaat Penelitian	6
BAB 2. TINJAUAN PUSTAKA.....	7
2.1 Landasan Teori	7
2.1.1 Bank.....	7
2.1.2 Tinjauan Bank Syariah.....	8
2.1.3 Rasio CAMEL	14

2.1.4 Manajemen Laba.....	15
2.1.5 Teori Agensi dan <i>Signaling</i>	17
2.2 Penelitian Terdahulu.....	18
2.3 Hipotesis Penelitian	19
2.4 Kerangka Konseptual.....	20
BAB 3. METODE PENELITIAN.....	22
3.1 Populasi dan Sampel.....	22
3.2 Jenis dan Sumber Data	23
3.3 Definisi Operasional Variabel dan Pengukurannya.....	23
3.3.1 Variabel Dependen (Y).....	23
3.3.2 Variabel Independen (X)	25
3.4 Teknik Pengumpulan Data	26
3.5 Metode Analisis Data	26
3.5.1 Statistik Deskriptif.....	26
3.5.2 Uji Asumsi Klasik.....	27
3.5.3 Model Analisis.....	29
3.5.4 Teknik Pengujian Hipotesis.....	30
BAB 4. HASIL PENELITIAN DAN PEMBAHASAN.....	32
4.1 Deskripsi Objek Penelitian.....	32
4.2 Statistik Deskriptif.....	33
4.3 Pengujian Asumsi Klasik	35
4.3.1 Uji Normalitas.....	35
4.3.2 Uji Heteroskedastisitas	37
4.3.3 Uji Multikolinearitas.....	38
4.3.4 Uji Autokorelasi.....	39
4.4 Analisis Model	40
4.4.1 Koefisien Determinasi (R^2).....	40
4.4.2 Uji F	41

4.4.3 Uji t	42
4.5 Pembahasan	44
4.5.1 Pengaruh CAR terhadap Manajemen Laba	44
4.5.2 Pengaruh NPM terhadap Manajemen Laba	44
4.5.3 Pengaruh LDR terhadap Manajemen Laba.....	45
BAB 5. KESIMPULAN, KETERBATASAN, DAN SARAN.....	47
5.1 Kesimpulan.....	47
5.2 Keterbatasan	47
5.3 Saran	48
DAFTAR PUSTAKA.....	49
DAFTAR LAMPIRAN	54

DAFTAR TABEL

	Halaman
3.1 Kriteria Autokorelasi Durbin-Watson.....	29
4.1 Sampel Penelitian.....	32
4.2 Statistik Deskriptif	33
4.3 <i>One-Sample Kolmogorov-Smirnov Test</i>	37
4.4 Uji Multikolinearitas dengan Nilai <i>Tolerance</i> dan VIF	39
4.5 Uji Autokorelasi	40
4.6 Hasil Analisis Koefisien Determinasi	41
4.7 Hasil Analisis terhadap Uji F	42
4.8 Hasil Analisis terhadap Uji t	43

DAFTAR GAMBAR

	Halaman
2.1 Kerangka Konseptual	21
4.1 Uji Normalitas	36
4.2 Uji Heteroskedastisitas	38

DAFTAR LAMPIRAN

	Halaman
Lampiran A Hasil Perhitungan AkruaI Diskresioner Sampel Penelitian	54
Lampiran B Hasil Perhitungan Variabel Independen Sampel Penelitian	55
Lampiran C.1 Output Regresi Perhitungan AkruaI Diskresioner (Bagian 1)	56
Lampiran C.2 Output Regresi Perhitungan AkruaI Diskresioner (Bagian 2)	57
Lampiran C.3 Output Regresi Perhitungan AkruaI Diskresioner (Bagian 3)	58
Lampiran C.4 Output Regresi Perhitungan AkruaI Diskresioner (Bagian 4)	59
Lampiran C.5 Output Regresi Perhitungan AkruaI Diskresioner (Bagian 5)	60
Lampiran C.6 Output Regresi Perhitungan AkruaI Diskresioner (Bagian 6)	61
Lampiran C.7 Output Regresi Perhitungan AkruaI Diskresioner (Bagian 7)	62
Lampiran D.1 Hasil <i>Output</i> Regresi (Bagian 1).....	63
Lampiran D.2 Hasil <i>Output</i> Regresi (Bagian 2).....	64
Lampiran D.3 Hasil <i>Output</i> Regresi (Bagian 3).....	65
Lampiran D.4 Hasil <i>Output</i> Regresi (Bagian 4).....	66
Lampiran D.5 Hasil <i>Output</i> Regresi (Bagian 5).....	67
Lampiran D.6 Hasil <i>Output</i> Regresi (Bagian 6).....	68
Lampiran D.7 Hasil <i>Output</i> Regresi (Bagian 7).....	69