



**ANALISIS STRUKTUR PERTUMBUHAN EKONOMI DAN KESENJANGAN
PENDAPATAN DI KABUPATEN JEMBER
2007-2010**

SKRIPSI

Oleh

**Gita Firlana Adhitya
NIM 080810101081**

**PROGRAM STUDI EKONOMI PEMBANGUNAN
JURUSAN ILMU EKONOMI STUDI PEMBANGUNAN
FAKULTAS EKONOMI
UNIVERSITAS JEMBER
2012**



**ANALISIS STRUKTUR PERTUMBUHAN EKONOMI DAN
KESENJANGAN PENDAPATAN DI KABUPATEN JEMBER
2007-2010**

SKRIPSI

diajukan guna melengkapi tugas akhir dan memenuhi salah satu syarat untuk menyelesaikan Program Studi Ilmu Ekonomi Studi Pembangunan (S1) dan mencapai gelar Sarjana Ekonomi

Oleh

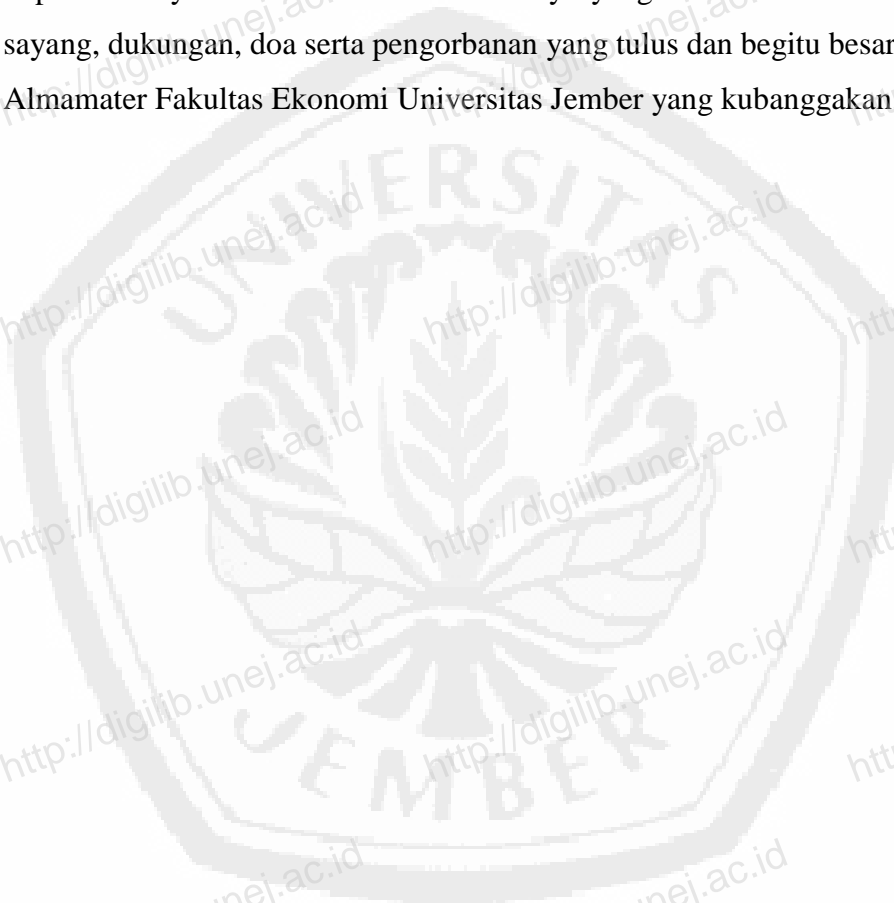
**Gita Firlana Adhitya
NIM 080810101081**

**PROGRAM STUDI EKONOMI PEMBANGUNAN
JURUSAN ILMU EKONOMI STUDI PEMBANGUNAN
FAKULTAS EKONOMI
UNIVERSITAS JEMBER
2012**

PERSEMBAHAN

Skripsi ini saya persembahkan untuk:

1. Papaku Wahyudi dan Mamaku Siti Mistiya yang senantiasa memberikan kasih sayang, dukungan, doa serta pengorbanan yang tulus dan begitu besar selama ini;
2. Almamater Fakultas Ekonomi Universitas Jember yang kubanggakan..



MOTTO

Sesungguhnya sesudah kesulitan itu ada kemudahan, maka apabila kamu telah selesai (dari suatu urusan) kerjakanlah dengan sungguh-sungguh (urusan) yang lain dan hanya kepada Tuhanlah kehendaknya kamu berharap.

(Qs. Al Insyirah :6-8)

Orang-orang hebat di bidang apapun bukan baru bekerja karena mereka terinspirasi, namun mereka menjadi terinspirasi karena mereka lebih suka bekerja. Mereka tidak menyia-nyiakan waktu untuk menunggu inspirasi.

(Ernest Newman)

The only source of knowledge is experince

(Albert Einstein)

PERNYATAAN

Saya yang bertanda tangan di bawah ini:

Nama : Gita Firlana Adhitya

NIM : 080810101081

menyatakan dengan sesungguhnya bahwa karya ilmiah yang berjudul “*Analisis Struktur Pertumbuhan Ekonomi Dan Kesenjangan Pendapatan Di Kabupaten Jember 2007-2010*” adalah benar-benar hasil karya sendiri, kecuali kutipan yang sudah saya sebutkan sumbernya, belum pernah diajukan pada institusi mana pun dan bukan karya jiplakan. Saya bertanggung jawab atas keabsahan dan kebenaran isinya sesuai dengan sikap ilmiah yang harus dijunjung tinggi.

Demikian pernyataan ini saya buat dengan sebenarnya, tanpa ada tekanan dan paksaan dari pihak mana pun serta bersedia mendapat sanksi akademik jika ternyata di kemudian hari pernyataan ini tidak benar.

Jember, 29 Mei 2012

Yang menyatakan,

Gita Firlana Adhitya

NIM 080810101081

SKRIPSI

**ANALISIS STRUKTUR PERTUMBUHAN EKONOMI DAN
KESENJANGAN PENDAPATAN DI KABUPATEN JEMBER
2007-2010**

**Gita Firlana Adhitya
NIM 080810101081**

Pembimbing:

Dosen Pembimbing Utama : Drs. Badjuri, ME

Dosen Pembimbing Anggota : Dra. Anifatul Hanim, M.Si

TANDA PERSETUJUAN SKRIPSI

Judul Skripsi : ANALISIS STRUKTUR PERTUMBUHAN EKONOMI DAN
KESENJANGAN PENDAPATAN DI KABUPATEN
JEMBER 2007-2010

Nama Mahasiswa : Gita Firlana Adhitya

NIM : 080810101081

Jurusan : Ilmu Ekonomi dan Studi Pembangunan

Konsentrasi : Ekonomi Regional

Tanggal Persetujuan: 29 Mei 2012

Pembimbing I,

Pembimbing II,

Drs. Badjuri, ME

NIP. 19531225 198403 1 002

Dra. Anifatul Hanim, M.Si

NIP. 19650730 199103 2 001

Ketua Jurusan,

Dr. I Wayan Subagiarta, S.E., M.Si

NIP. 19600412 198702 1 001

PENGESAHAN SKRIPSI

Judul Skripsi

ANALISIS STRUKTUR PERTUMBUHAN EKONOMI DAN KESENJANGAN
PENDAPATAN DI KABUPATEN JEMBER 2007-2010

Yang dipersiapkan dan disusun oleh:

Nama : Gita Firlana Adhitya

NIM : 080810101081

Jurusan : Ilmu Ekonomi dan Studi Pembangunan

telah dipertahankan di depan panitia penguji pada tanggal

13 Juni 2012

dan dinyatakan telah memenuhi syarat untuk diterima sebagai kelengkapan guna memperoleh Gelar Sarjana Ekonomi pada Fakultas Ekonomi Universitas Jember

Susunan Panitia Penguji

1. Ketua : Aisah Jumiati, SE, MP (.....)
1980926 199403 2 002
2. Sekretaris : Edy Santoso, SE, M.Sc (.....)
19751105 200812 1 001
3. Anggota : Drs. Badjuri, ME (.....)
19531225 198403 1 002

Mengetahui/Menyetujui

Universitas Jember
Fakultas Ekonomi
Dekan

Prof. Dr. H. Moh. Saleh, M.Sc
19560831 198403 1 002

Analisis Struktur Pertumbuhan Ekonomi Dan Kesenjangan Pendapatan Di Kabupaten
Jember 2007-2010

Gita Firlana Adhitya

Jurusan Ilmu Ekonomi Studi Pembangunan, Fakultas Ekonomi, Universitas Jember

ABSTRAK

Penelitian ini bertujuan untuk mengetahui sektor-sektor apa saja yang potensial dikembangkan di Kabupaten Jember. Selain itu, keberhasilan pembangunan tidak hanya dilihat dari pertumbuhan ekonomi yang dicapai saja, tetapi bagaimana mendistribusikan hasil dari pembangunan itu secara merata, sehingga kesenjangan ekonomi bisa diminimalisir. Dalam pelaksanaan pembangunan suatu daerah, karakteristik daerah sangat menentukan, oleh karena itu identifikasi sektor-sektor ekonomi yang potensial multak untuk dilaksanakan, sehingga arah kebijakan pemerintah daerah lebih terarah. Metode penelitian yang digunakan adalah dengan menggunakan pendekatan deskriptif kualitatif dan kuantitatif dengan alat analisis pertumbuhan ekonomi, analisis Indeks Williamson, analisis *Shift-Share*, dan Tipologi Daerah.

Penelitian ini menemukan hasil bahwa pembangunan yang dilaksanakan di Kabupaten Jember dari tahun 2007 sampai 2010 semakin mengalami ketimpangan dan sebaran distribusi pendapatan masyarakat semakin tidak merata. Berdasarkan analisis Indeks Williamson, pembangunan ekonomi yang dilaksanakan di Kabupaten Jember selama tahun 2007-2010 menunjukkan kesenjangan dalam taraf sedang. Berdasarkan analisis *Shift-Share*, bahwa selama kurun waktu 2007-2010, sektor primer dan tersier masih mendominasi dalam kontribusinya terhadap PDRB, namun apabila dicermati sumbangan sektor primer dari tahun ke tahun relatif mengalami penurunan. Oleh sebab itu sektor-sektor ekonomi yang mempunyai pengaruh besar akan membawa tingkat perekonomian yang lebih tinggi.

Kata kunci : pembangunan ekonomi, kesenjangan pendapatan, pemerataan pembangunan, pertumbuhan ekonomi, pembangunan sektoral

PRAKATA

Puji syukur kehadirat Allah SWT yang telah memberikan rahmat, hidayah dan inayah-Nya, sehingga penulis dapat menyelesaikan skripsi yang berjudul “Analisis Struktur Pertumbuhan Ekonomi Dan Kesenjangan Pendapatan Di Kabupaten Jember 2007-2010”. Skripsi ini disusun untuk memenuhi salah satu syarat menyelesaikan pendidikan strata satu (S1) pada Jurusan Ilmu Ekonomi dan Studi Pembangunan Fakultas Ekonomi Universitas Jember.

Penyusunan skripsi ini tidak lepas dari bantuan berbagai pihak. Oleh karena itu, penulis menyampaikan terima kasih kepada:

1. Drs. Badjuri, ME selaku Dosen Pembimbing Utama yang telah bersedia meluangkan waktu, tenaga dan pikiran untuk memberikan bimbingan, masukan, kritik, kesabaran, serta arahannya yang sangat berarti bagi penulisan skripsi ini;
2. Dra. Anifatul Hanim, M.Si selaku Dosen Pembimbing Kedua yang telah bersedia meluangkan waktu, tenaga dan pikiran untuk memberikan bimbingan, masukan, kritik serta arahannya yang sangat berarti bagi penulisan skripsi ini. Motivasi terbaik yang selalu diberikan telah membangkitkan semangat bagi penulis untuk menjadi pribadi yang lebih dewasa dalam berpikir, bersikap dan bertindak;
3. Bapak Dr. I Wayan Subagiarta, S.E., M.Si selaku Dosen Pembimbing Akademik yang telah membimbing penulis selama menjadi mahasiswa;
4. Prof. Dr. H. Moh. Saleh, M.Sc selaku Dekan Fakultas Ekonomi Universitas Jember;
5. Para guru di TK Kartini 1, SDN Jember Kidul 03, SMPN 06 Jember, SMAN 03 Jember, dan dosen-dosen di Fakultas Ekonomi Jember.
6. Papa Wahyudi dan Mama Siti Mistiya selaku orang tua penulis. Terima kasih atas doa, dukungan, cinta kasih dan pengorbanannya selama ini serta untuk kepercayaan yang begitu besar kepada anak pertama ini dalam mewujudkan cita-cita;

7. Pakdhe Bandang, Budhe Marlia, Om Salamin, Tante Aliya, Om Heru, Tante Retno, Om Iit, Tante Umi, Om Anam, Mas Takim, Mbak Arie, Mas Didik, Mbak Nia, Adik Firda Istighfarah Adhitya, Adik Virgie Dela Willia Kharisma, Adik Dinda Alfania Kharisma, Adik Aan beserta keluarga besarku, terima kasih atas semangat dan dukungan yang tanpa henti sehingga penulis mempunyai semangat untuk menyelesaikan penyusunan skripsi ini;
8. Andri Darmiko, kehadiran dan perhatianmu mampu memberikan semangat baru dan semua tidak lepas dari kasih sayang yang telah kau berikan.
9. Sahabat-sahabatku Genk Kepompong (Kiki, Ghea, Widya), Sahabat-sahabatku di kelas B (Vina, Rumi, Galuh, Afni, Desi, Aqiq, Bono, Bajonk, Chakii, Annur, Puguh, Rina, Ririn, Nelfa, Totok, dll), dan Semua teman-temanku jurusan Ilmu Ekonomi dan Studi Pembangunan Angkatan 2008, Terimakasih atas kebersamaan, dukungan, serta kritik dan sarannya selama proses pembuatan skripsi ini;
10. Semua pihak yg telah membantu dalam penyelesaian skripsi ini, yg tidak dapat disebutkan satu persatu.

Semoga Allah SWT selalu memberikan Hidayah dan Rahmat-Nya kepada seluruh pihak yang telah membantu sehingga skripsi ini dapat terselesaikan. Penulis juga menerima segala kritik dan saran dari semua pihak demi kesempurnaan skripsi ini. Akhirnya penulis berharap, semoga skripsi ini dapat bermanfaat.

Jember, 29 Mei 2012

Gita Firlana Adhitya

DAFTAR ISI


HALAMAN JUDUL	i
HALAMAN PERSEMBAHAN	ii
HALAMAN MOTTO	iii
HALAMAN PERNYATAAN.....	iv
HALAMAN PEMBIMBING	v
HALAMAN TANDA PERSETUJUAN SKRIPSI	vi
HALAMAN PENGESAHAN	vii
ABSTRAK	viii
PRAKATA	ix
DAFTAR ISI	xi
DAFTAR TABEL	xiv
DAFTAR GAMBAR	xv
DAFTAR LAMPIRAN	xvi
BAB I PENDAHULUAN	
1.1 Latar Belakang Masalah	1
1.2 Rumusan Masalah.....	4
1.3 Tujuan dan Manfaat Penelitian	
1.3.1 Tujuan Penelitian.....	4
1.3.2 Manfaat Penelitian.....	4
BAB II TINJAUAN PUSTAKA	
2.1 Landasan Teori.....	6
2.1.1 Pembangunan Ekonomi	6
2.1.2 Tujuan Pembangunan Ekonomi	7
2.1.3 Pertumbuhan Ekonomi.....	8
2.1.4 Teori Ketimpangan Ekonomi.....	10
2.1.5 Teori Indeks Williamson.....	12

2.1.6	Pertumbuhan Sektor-Sektor di Suatu Wilayah	13
2.1.7	Pengertian Tipologi Daerah	14
2.1.8	Tinjauan Hasil Penelitian Sebelumnya.....	14
	14
2.2	Kerangka Konseptual	19
BAB 3.	METODOLOGI PENELITIAN	
3.1	Rancangan Penelitian	21
3.1.1	Jenis Penelitian.....	21
3.1.2	Unit Analisis	21
3.1.3	Obyek Penelitian	21
3.1.4	Teknik Pengumpulan Data.....	21
3.2	Metode Analisis Data	22
3.2.1	Analisis Pertumbuhan Ekonomi.....	22
3.2.2	Analisis Indeks Williamson.....	22
3.2.3	Analisis <i>Shift-Share</i>	23
3.2.4	Analisis Tipologi Daerah.....	24
3.3	Definisi Variabel Operasional dan Pengukuran	25
BAB 4.	HASIL DAN PEMBAHASAN	
4.1	Gambaran Umum.....	26
4.1.1	Kondisi Geografis Kabupaten Jember.....	26
4.1.2	Kondisi Demografis Kabupaten Jember.....	26
4.1.3	Keadaan Ekonomi.....	27
4.1.3.1	Pertumbuhan Ekonomi Kabupaten Jember.....	28
4.1.3.1	Pertumbuhan Ekonomi Sektoral.....	31
4.1.3.2	PDRB Sektoral.....	32
4.2	Analisis Data.....	32
4.2.1	Pertumbuhan Ekonomi di Kabupaten Jember pada tahun 2010	32
4.2.2	Analisis Kesenjangan Indeks Williamson.....	34

4.2.3 Analisis <i>Shift-Share</i>	35
4.2.4 Analisis Tipologi Daerah.....	36

BAB 5. KESIMPULAN DAN SARAN

5.1 Kesimpulan	40
5.2 Saran	41

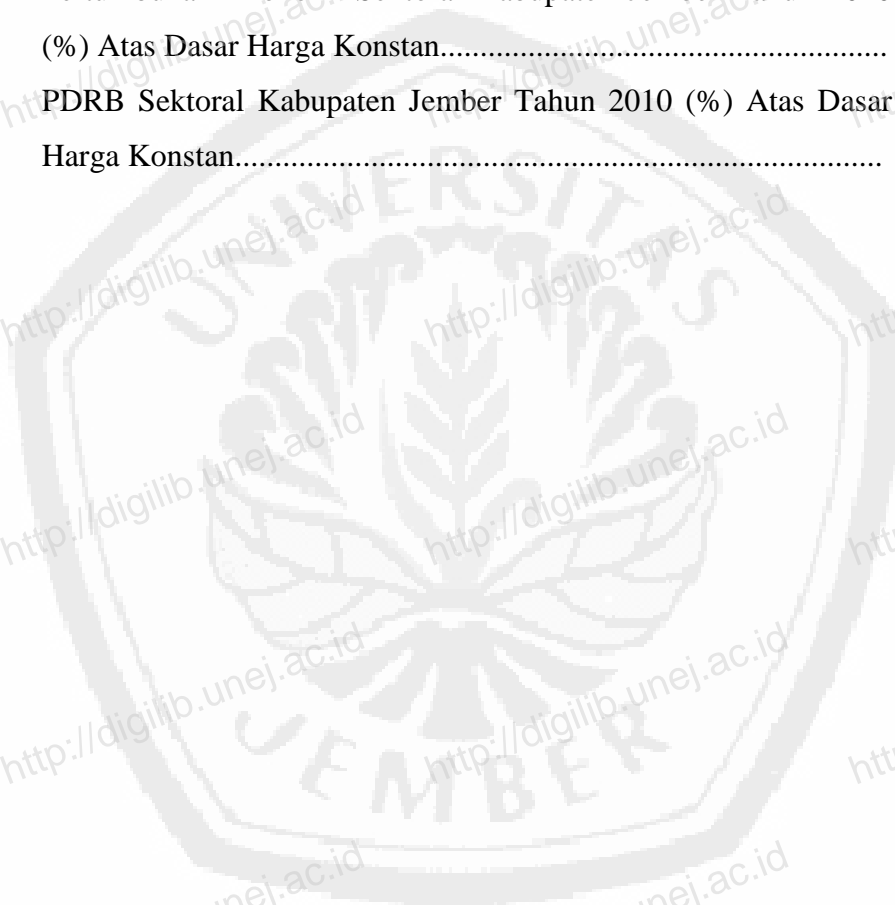


DAFTAR TABEL

2.1	Perbedaan dan Persamaan Penelitian Saat ini dan Penelitian Sebelumnya.....	18
3.1	Tipologi Daerah berdasarkan laju pertumbuhan dan pendapatan per kapita.....	25
4.1	Jumlah Penduduk dan Tingkat Perkembangan Kabupaten Jember Tahun 2007-2010.....	27
4.2	Pertumbuhan PDRB Sektoral Kabupaten Jember Tahun 2007-2010 ..	29
4.3	Pertumbuhan Ekonomi Per Kecamatan Tahun 2007-2010 (%).....	33
4.4	Analisis Pertumbuhan Ekonomi Kabupaten Jember Tahun 2007-2010.....	34
4.5	Hasil Perhitungan Indeks Williamson di Kabupaten Jember Tahun 2007-2010.....	35
4.6	Hasil Perhitungan Rata-rata <i>Shift-Share</i> Tahun 2007-2010	36
4.7	Tipologi Daerah Per Kecamatan di Kabupaten Jember Tahun 2010 ...	37
4.8	Tipologi Daerah Kabupaten Jember Tahun 2010	38

DAFTAR GAMBAR

2.1	Kerangka Konseptual Struktur Pertumbuhan Ekonomi dan Kesenjangan Pendapatan di Kabupaten Jember.....	19
4.1	Pertumbuhan Ekonomi Sektoral Kabupaten Jember Tahun 2010 (%) Atas Dasar Harga Konstan.....	31
4.2	PDRB Sektoral Kabupaten Jember Tahun 2010 (%) Atas Dasar Harga Konstan.....	32



DAFTAR LAMPIRAN

- Lampiran 1 Tabel Penduduk Domestik Regional Bruto Per Kecamatan Jember Tahun 2007-2010 Atas Dasar Harga Konstan' 00 (000 Rp)
- Lampiran 2 Tabel Pendapatan Per Kapita Per Kecamatan Tahun 2007-2010 (Rp)
- Lampiran 3 Tabel Jumlah Penduduk Per Kecamatan Tahun 2007-2010 (Jiwa)
- Lampiran 4 Tabel PDRB Kabupaten Jember Menurut Lapangan Usaha Tahun 2007-2010 Atas Dasar Harga Konstan Tahun 2000 (Juta Rp)
- Lampiran 5 Analisis Pertumbuhan Ekonomi Kabupaten Jember Tahun 2007-2010
- Lampiran 6 Perkembangan Indeks Williamson Kabupaten Jember Tahun 2007
- Lampiran 7 Perkembangan Indeks Williamson Kabupaten Jember Tahun 2008
- Lampiran 8 Perkembangan Indeks Williamson Kabupaten Jember Tahun 2009
- Lampiran 9 Perkembangan Indeks Williamson Kabupaten Jember Tahun 2010
- Lampiran 10 Hasil Perhitungan Differential Shift (Dj) Kabupaten Jember Tahun 2007
- Lampiran 11 Hasil Perhitungan Differential Shift (Dj) Kabupaten Jember Tahun 2008
- Lampiran 12 Hasil Perhitungan Differential Shift (Dj) Kabupaten Jember Tahun 2009
- Lampiran 13 Hasil Perhitungan Differential Shift (Dj) Kabupaten Jember Tahun 2010
- Lampiran 14 Tabel PDRB Kecamatan Kencong Menurut Lapangan Usaha Tahun 2007-2010 Atas Dasar Harga Konstan Tahun 2000 (000 Rp)
- Lampiran 15 Tabel PDRB Kecamatan Gumukmas Menurut Lapangan Usaha Tahun 2007-2010 Atas Dasar Harga Konstan Tahun 2000 (000 Rp)
- Lampiran 16 Tabel PDRB Kecamatan Puger Menurut Lapangan Usaha Tahun 2007-2010 Atas Dasar Harga Konstan Tahun 2000 (000 Rp)
- Lampiran 17 Tabel PDRB Kecamatan Wuluhan Menurut Lapangan Usaha Tahun 2007-2010 Atas Dasar Harga Konstan Tahun 2000 (000 Rp)

- Lampiran 18 Tabel PDRB Kecamatan Ambulu Menurut Lapangan Usaha Tahun 2007-2010 Atas Dasar Harga Konstan Tahun 2000 (000 Rp)
- Lampiran 19 Tabel PDRB Kecamatan Ajung Menurut Lapangan Usaha Tahun 2007-2010 Atas Dasar Harga Konstan Tahun 2000 (000 Rp)
- Lampiran 20 Tabel PDRB Kecamatan Tempurejo Menurut Lapangan Usaha Tahun 2007-2010 Atas Dasar Harga Konstan Tahun 2000 (000 Rp)
- Lampiran 21 Tabel PDRB Kecamatan Silo Menurut Lapangan Usaha Tahun 2007-2010 Atas Dasar Harga Konstan Tahun 2000 (000 Rp)
- Lampiran 22 Tabel PDRB Kecamatan Mayang Menurut Lapangan Usaha Tahun 2007-2010 Atas Dasar Harga Konstan Tahun 2000 (000 Rp)
- Lampiran 23 Tabel PDRB Kecamatan Mumbulsari Menurut Lapangan Usaha Tahun 2007-2010 Atas Dasar Harga Konstan Tahun 2000 (000 Rp)
- Lampiran 24 Tabel PDRB Kecamatan Jenggawah Menurut Lapangan Usaha Tahun 2007-2010 Atas Dasar Harga Konstan Tahun 2000 (000 Rp)
- Lampiran 25 Tabel PDRB Kecamatan Rambipuji Menurut Lapangan Usaha Tahun 2007-2010 Atas Dasar Harga Konstan Tahun 2000 (000 Rp)
- Lampiran 26 Tabel PDRB Kecamatan Balung Menurut Lapangan Usaha Tahun 2007-2010 Atas Dasar Harga Konstan Tahun 2000 (000 Rp)
- Lampiran 27 Tabel PDRB Kecamatan Umbulsari Menurut Lapangan Usaha Tahun 2007-2010 Atas Dasar Harga Konstan Tahun 2000 (000 Rp)
- Lampiran 28 Tabel PDRB Kecamatan Semboro Menurut Lapangan Usaha Tahun 2007-2010 Atas Dasar Harga Konstan Tahun 2000 (000 Rp)
- Lampiran 29 Tabel PDRB Kecamatan Jombang Menurut Lapangan Usaha Tahun 2007-2010 Atas Dasar Harga Konstan Tahun 2000 (000 Rp)
- Lampiran 30 Tabel PDRB Kecamatan Sumberbaru Menurut Lapangan Usaha Tahun 2007-2010 Atas Dasar Harga Konstan Tahun 2000 (000 Rp)
- Lampiran 31 Tabel PDRB Kecamatan Tanggul Menurut Lapangan Usaha Tahun 2007-2010 Atas Dasar Harga Konstan Tahun 2000 (000 Rp)

- Lampiran 32 Tabel PDRB Kecamatan Bangsalsari Menurut Lapangan Usaha Tahun 2007-2010 Atas Dasar Harga Konstan Tahun 2000 (000 Rp)
- Lampiran 33 Tabel PDRB Kecamatan Panti Menurut Lapangan Usaha Tahun 2007-2010 Atas Dasar Harga Konstan Tahun 2000 (000 Rp)
- Lampiran 34 Tabel PDRB Kecamatan Sukorambi Menurut Lapangan Usaha Tahun 2007-2010 Atas Dasar Harga Konstan Tahun 2000 (000 Rp)
- Lampiran 35 Tabel PDRB Kecamatan Arjasa Menurut Lapangan Usaha Tahun 2007-2010 Atas Dasar Harga Konstan Tahun 2000 (000 Rp)
- Lampiran 36 Tabel PDRB Kecamatan Pakusari Menurut Lapangan Usaha Tahun 2007-2010 Atas Dasar Harga Konstan Tahun 2000 (000 Rp)
- Lampiran 37 Tabel PDRB Kecamatan Kalisat Menurut Lapangan Usaha Tahun 2007-2010 Atas Dasar Harga Konstan Tahun 2000 (000 Rp)
- Lampiran 38 Tabel PDRB Kecamatan Ledokombo Menurut Lapangan Usaha Tahun 2007-2010 Atas Dasar Harga Konstan Tahun 2000 (000 Rp)
- Lampiran 39 Tabel PDRB Kecamatan Sumberjambe Menurut Lapangan Usaha Tahun 2007-2010 Atas Dasar Harga Konstan Tahun 2000 (000 Rp)
- Lampiran 40 Tabel PDRB Kecamatan Sukowono Menurut Lapangan Usaha Tahun 2007-2010 Atas Dasar Harga Konstan Tahun 2000 (000 Rp)
- Lampiran 41 Tabel PDRB Kecamatan Jelbuk Menurut Lapangan Usaha Tahun 2007-2010 Atas Dasar Harga Konstan Tahun 2000 (000 Rp)
- Lampiran 42 Tabel PDRB Kecamatan Kaliwates Menurut Lapangan Usaha Tahun 2007-2010 Atas Dasar Harga Konstan Tahun 2000 (000 Rp)
- Lampiran 43 Tabel PDRB Kecamatan Sumpalsari Menurut Lapangan Usaha Tahun 2007-2010 Atas Dasar Harga Konstan Tahun 2000 (000 Rp)
- Lampiran 44 Tabel PDRB Kecamatan Patrang Menurut Lapangan Usaha Tahun 2007-2010 Atas Dasar Harga Konstan Tahun 2000 (000 Rp)
- Lampiran 45 Analisis Tipologi Daerah Tahun 2007
- Lampiran 46 Analisis Tipologi Daerah Tahun 2008

Lampiran 47 Analisis Tipologi Daerah Tahun 2009

Lampiran 48 Analisis Tipologi Daerah Tahun 2010

Lampiran 49 Pertumbuhan Ekonomi Per Kecamatan Tahun 2007-2010 (%)

