


**ANALISIS PENGEMBANGAN SEKTOR POTENSIAL DI
KABUPATEN JEMBER TAHUN 2000-2008
(PENDEKATAN MODEL BASIS)**

SKRIPSI

Oleh :

**YUSUF RANDY
NIM. 060810101121**

**ILMU EKONOMI DAN STUDI PEMBANGUNAN
FAKULTAS EKONOMI
UNIVERSITAS JEMBER
2010**



**ANALISIS PENGEMBANGAN SEKTOR POTENSIAL DI
KABUPATEN JEMBER TAHUN 2000-2008
(PENDEKATAN MODEL BASIS)**

SKRIPSI

Diajukan Sebagai Salah Satu Syarat Guna Memperoleh
Gelar Sarjana Ekonomi pada Fakultas Ekonomi
Universitas Jember

Oleh :


**YUSUF RANDY
NIM. 060810101121**

**ILMU EKONOMI DAN STUDI PEMBANGUNAN
FAKULTAS EKONOMI
UNIVERSITAS JEMBER
2010**

PERSEMBAHAN

Atas berkat rahmat Allah SWT, dengan tulus kupersembahkan skripsi ini kepada:

1. Bapak dan Ibu, yang tiada hentinya memberikan cinta, do'a, serta kasih sayang dan pengorbanan dengan tulus yang senantiasa menjadi semangat dan motivasi di setiap langkah hidupku.
2. Windy Ayu Puspitasari, SE. *Alone we can do so little but together we can do so much.*
3. Almamater Fakultas Ekonomi Universitas Jember tercinta.



MOTTO

“Sesungguhnya sesudah kesulitan itu ada kemudahan, maka apabila kamu telah selesai dari suatu urusan kerjakanlah dengan sungguh-sungguh urusan yang lain, dan hanya kepada Allah-lah hendaknya kamu berharap”.

(Qs. Al-Insyiroh ayat 6 - 8)

Saya tidak membagi dunia dengan orang yang lemah dan kuat, atau orang sukses dan gagal. Saya membagi dunia dengan orang yang mau belajar dengan yang tidak mau belajar.

(Benjamin Barber)

Saya melakukan cara terbaik yang saya ketahui, yang terbaik yang dapat saya lakukan, dan saya bermaksud untuk tetap melakukan yang terbaik sampai akhir hayat saya.

(Penulis)

PERNYATAAN

Saya yang bertanda tangan di bawah ini :

Nama : YUSUF RANDY

NIM : 060810101121

menyatakan dengan sesungguhnya bahwa skripsi yang berjudul : “*Analisis Pengembangan Sektor Potensial Di Kabupaten Jember Tahun 2000-2008 (Pendekatan Model Basis)*” adalah benar-benar hasil karya sendiri, kecuali jika dalam pengutipan substansi disebutkan sumbernya, dan belum pernah diajukan pada institusi mana pun, serta bukan karya jiplakan. Saya bertanggung jawab atas keabsahan dan kebenaran isinya sesuai dengan sikap ilmiah yang harus dijunjung tinggi.

Demikian pernyataan ini saya buat dengan sebenarnya, tanpa adanya tekanan dan paksaan dari pihak mana pun serta bersedia mendapat sanksi akademik jika ternyata di kemudian hari pernyataan ini tidak benar.

Jember, 8 Desember 2010


Yang menyatakan,



Yusuf Randy
NIM. 060810101121

SKRIPSI

**ANALISIS PENGEMBANGAN SEKTOR POTENSIAL DI KABUPATEN
JEMBER TAHUN 2000-2008 (*PENDEKATAN MODEL BASIS*)**



Oleh :

**YUSUF RANDY
NIM. 060810101121**

PEMBIMBING

Dosen Pembimbing I : Prof. Dr. H. Moh. Saleh, M. Sc

Dosen Pembimbing II : Dra. Anifatul Hanim, M. Si

PENGESAHAN

ANALISIS PENGEMBANGAN SEKTOR POTENSIAL DI KABUPATEN JEMBER TAHUN 2000-2008 (*PENDEKATAN MODEL BASIS*)

Yang dipersiapkan dan disusun oleh :

Nama : YUSUF RANDY

NIM : 060810101121

Jurusan : ILMU EKONOMI DAN STUDI PEMBANGUNAN

telah dipertahankan di depan panitia penguji pada tanggal:

9 Desember 2010

dan dinyatakan telah memenuhi syarat untuk diterima sebagai kelengkapan guna memperoleh gelar Sarjana dalam Ilmu Ekonomi Studi dan Pembangunan pada Fakultas Ekonomi Universitas Jember.

Tim Penguji,

Ketua : Dr. I Wayan Subagiarta, M. Si :
NIP 19600412 198702 1 001

Sekretaris : Drs. H. Sonny Sumarsono, MM :
NIP 19580424 198802 1 001

Anggota : Prof.Dr.H.Moh Saleh, SE, M.Sc:
NIP. 19560831 198403 1 002

Mengetahui / Menyetujui
Universitas Jember
Fakultas Ekonomi
Dekan,

Prof. Dr. H. Moh Saleh, SE. M.Sc
NIP. 19560831 198403 1 002

TANDA PERSETUJUAN SKRIPSI

Judul Skripsi : **Analisis Pengembangan Sektor Potensial di
Kabupaten Jember Tahun 2000-2008
(Pendekatan Model Basis)**

Nama Mahasiswa : Yusuf Randy
NIM : 060810101121
Jurusan : Ilmu Ekonomi dan Studi Pembangunan
Konsentrasi : Ekonomi Regional
Disetujui : 5 November 2010

Pembimbing I

Pembimbing II

Prof. Dr. H. Moh. Saleh, M. Sc
NIP. 19560831 198403 1 002

Dra. Anifatul Hanim, M. Si
NIP. 19650730199103 2 001

Ketua Program Studi
Ilmu Ekonomi dan Studi Pembangunan

Dr.I. Wayan Subagiarta,SE, M.Si
NIP. 19600412 198702 1 001

RINGKASAN

Analisis Pengembangan Sektor Potensial di Kabupaten Jember Tahun 2000 -2008 (Pendekatan Model Basis) adalah; Yusuf Randy, 060810101121, 2010: 130 Halaman; jurusan Ilmu Ekonomi dan Studi Pembangunan.

Penelitian ini bertujuan untuk menganalisis sektor ekonomi apakah yang paling berpotensi dan strategis untuk dikembangkan di Kabupaten Jember serta untuk mengetahui wilayah manakah di tingkat Karisidenan Besuki yang memiliki keterkaitan terbesar dengan Kabupaten Jember. Variabel yang digunakan dalam penelitian ini yaitu Produk Domestik Regional Bruto (PDRB) Kabupaten Jember dan Propinsi Jawa Timur tahun 2000-2008 atas dasar harga konstan tahun 2000, jarak antar kabupaten wilayah Karisidenan Besuki, jumlah penduduk masing-masing kabupaten wilayah Karisidenan Besuki. Data yang digunakan adalah data sekunder yang berupa data runtun waktu (*time series*) tiap tahun yaitu dalam kurun waktu 2000-2008 yang dianalisis dengan menggunakan analisis *Location Quotient* (LQ), analisis *Shift Share*, dan analisis Gravitasi.

Berdasarkan hasil penelitian diketahui ada dua sektor ekonomi yang sangat potensial di Kabupaten Jember untuk dikembangkan guna meningkatkan pertumbuhan ekonomi Kabupaten Jember. Kedua sektor ekonomi ini memiliki indeks LQ lebih besar dari satu (sektor basis) dan komponen diferensial (Dj) positif (pertumbuhan cepat). Sektor ekonomi tersebut adalah sektor jasa-jasa dan sektor pertanian. Dalam pengembangan ekonomi suatu daerah dibutuhkan adanya interaksi dengan daerah lain disekitarnya. Dari hasil analisis gravitasi menunjukkan interaksi terkuat yang terjadi antara Kabupaten Jember dengan daerah sekitarnya dalam wilayah Eks Karisidenan Besuki adalah dengan Kabupaten Bondowoso.

Kesimpulan dari penelitian yaitu dengan melihat kondisi dan potensi yang ada sebaiknya Kabupaten Jember mengembangkan sektor strategis yaitu sektor pertambangan dan penggalian: sektor pertanian dengan tetap memperhatikan sektor lainnya. Selain itu Kabupaten Jember hendaknya meningkatkan interaksi di

daerah lain di sekitarnya yang tujuannya akan semakin memperlancar aktifitas sosial ekonominya dalam rangka meningkatkan pertumbuhan ekonomi daerah.

Kata kunci : sektor potensial, Pendapatan Domestik Regional Bruto (PDRB), *Location Quotient* (LQ), *Shift Share*, analisis Gravitasi, Model Basis.



SUMMARY

Analysis Development of Potential Sector in Sub-Province of Jember in 2000-2008 (Approach of Model Bases) Yusuf Randy, 060810101121, 2010: 130 Page; Economics Majors and Study Development.

This research aim to to analyse economic sector what is most have potency to and strategic to be developed in Sub-Province of Jember and also to know region such in storey level of Karisidenan Besuki owning biggest related with Sub-Province of Jember. Variable which is used in this research that is Gross Regional Domestic Prduct (PDRB) Sub-Province of Jember and Province East Java year 2000-2008 on the basis of constant price of year 2000 , distance between regional sub-province of Karisidenan Besuki, amount of resident of is each regional sub-province of Karisidenan Besuki. Data the used is data of sekunder which in the form of data of runtun time (time series) per annum that is in range of time 2000 - 2008 which is analysed by using analysis of Location Quotient (LQ), analyse Shift Share, and Gravitation analysis.

Pursuant to result of research known by there is two very potential economic sector in Sub-Province of Jember to be developed to utilize to improve growth of Sub-Province economics of Jember. Both of this economic sector have index of LQ bigger than one (basis sector) and component of diferential (Positive Dj) (growth quickly). The economic sector is mining sector and dig: agricultural sector. In economic expansion an area required the existence of interaction with other area about/around him. From result of gravitation analysis show strong interaction that happened among Sub-Province of Jember with area of around him in wilayah of is Ex Karisidenan Besuki is with Sub-Province of Bondowoso.

Conclusion of research that is seen the condition of and existing potency of sub-province Better Jember develop strategic sector that is mining sector and dig: agricultural sector without neglecting other sector. Besides Sub-Province of Jember shall improve interaction in other area around him which is its target will progressively social activities of its economics in order to improving growth of area economics.

Keyword : potential sector, Gross Regional Domestic Prduct (PDRB), Location Quotient (LQ), Shift Share, Gravitation analysis, Model Bases.



PRAKATA

Puji syukur ke hadirat Allah Swt. yang dengan segala kebesaran dan kemurahan-Nya telah melimpahkan rahmat, bimbingan, serta kemudahan dalam setiap langkah sehingga penulisan skripsi dengan judul “**Analisis Pengembangan Sektor Potensial Di Kabupaten Jember Tahun 2000-2008 (Pendekatan Model Basis)**” dapat terselesaikan. Skripsi ini disusun sebagai salah satu syarat untuk mendapatkan gelar Sarjana Ekonomi pada Fakultas Ekonomi Universitas Jember.

Terwujudnya penulisan skripsi ini tidak terlepas dari adanya uluran tangan dan bantuan banyak pihak, berupa petunjuk, saran, baik moril maupun material. Untuk itu perkenankan saya menyampaikan ucapan terima kasih yang setulus-tulusnya kepada:

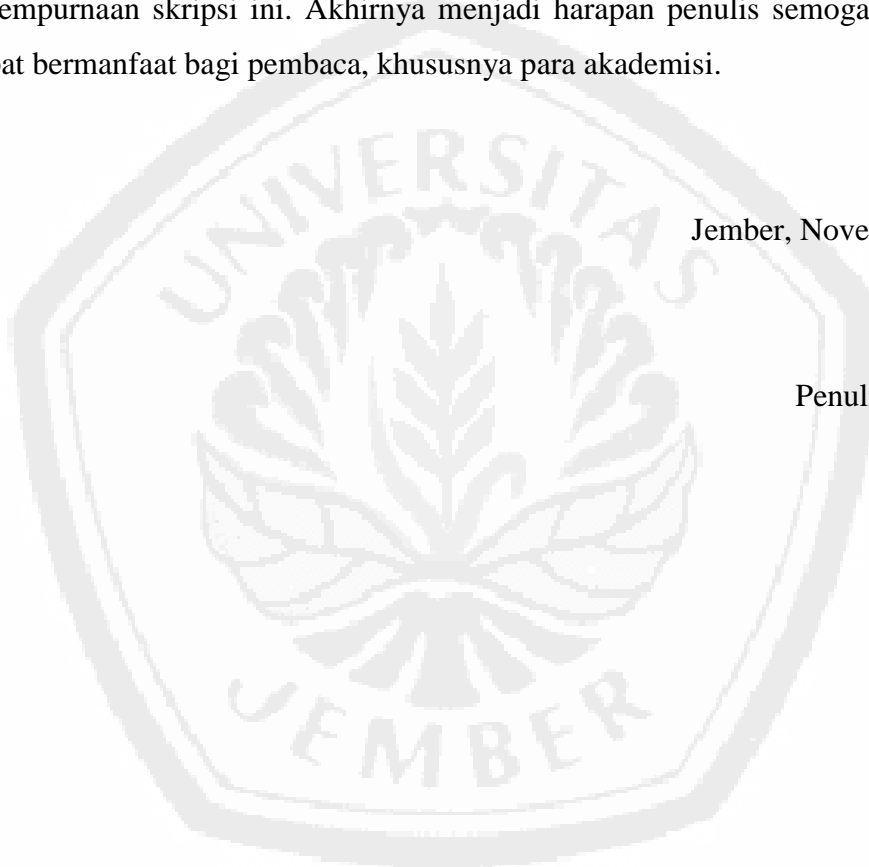
1. Prof. Dr. H. Moh. Saleh, M.Sc dan Dra. Anifatul Hanim, M. Si selaku dosen pembimbing yang telah dengan seksama dan penuh kesabaran memberikan pengarahan, bimbingan dan pengalaman berharga yang sangat bermanfaat dalam penulisan skripsi ini;
2. Dr. I Wayan Subagiarta, SE, M.Si selaku Ketua Jurusan Ilmu Ekonomi dan Studi Pembangunan Fakultas Ekonomi Universitas Jember;
3. Prof. Dr. H. Moh. Saleh, M.Sc, selaku Dekan Fakultas Ekonomi beserta staf edukatif dan staf administratif Fakultas Ekonomi Universitas Jember;
4. Ayahanda Sunarto dan Ibunda Ninik Famliani yang telah memberikan segalanya kepadaku, mendo'akanku dengan segala cinta serta kasih sayang, pengorbananmu tak akan pudar menjadi motivasi yang menuntun perjalanan hidupku. Adikku Afiyatul Mardiyah terima kasih atas motivasi dan segala kontribusinya kepada kakakmu ini;
5. Special Thanks to my wife Windy Ayu Puspitasari, SE “*Alone we can do so little but together we can do so much*”.
6. Teman-teman angkatan 2006 jurusan IESP (Canggih Nugroho, Haris Susanto, Moh. Hasan, Khamidah Nur .W, Ines Okniarti, Siti Mariyam, Ika Rizeki, dan teman-teman lainnya) terima kasih banyak semuanya.

7. Rekan-rekan kosn Jawa II/25, Argik, Jefri, Faris, Andi, Firman, Mas Yudi, *keep spirit and don't forget to pray.*
8. Serta semua pihak yang tidak dapat disebutkan satu per satu yang secara tidak langsung telah memberikan andil dalam penyusunan skripsi ini.

Semoga Allah Swt. selalu memberikan rahmat dan hidayah-Nya kepada semua pihak yang telah membantu sehingga skripsi ini dapat terselesaikan. Penulis juga menerima segala kritik dan saran dari semua pihak demi kesempurnaan skripsi ini. Akhirnya menjadi harapan penulis semoga skripsi ini dapat bermanfaat bagi pembaca, khususnya para akademisi.

Jember, November 2010

Penulis



DAFTAR ISI

	Halaman
HALAMAN SAMPUL	i
HALAMAN JUDUL	ii
HALAMAN PERSEMBAHAN	iii
HALAMAN MOTTO	iv
HALAMAN PERNYATAAN	v
HALAMAN BIMBINGAN	vi
HALAMAN PENGESAHAN	vii
HALAMAN PERSETUJUAN SKRIPSI	viii
RINGKASAN	ix
SUMMARY	x
PRAKATA	xi
DAFTAR ISI	xiii
DAFTAR TABEL	xvi
DAFTAR GAMBAR	xvii
DAFTAR LAMPIRAN	xviii
BAB 1. PENDAHULUAN	1
1.1 Latar Belakang	1
1.2 Perumusan Masalah	6
1.3 Tujuan dan Manfaat Penelitian	5
1.3.1 Tujuan Penelitian	6
1.3.2 Manfaat Penelitian	7
BAB 2. TINJAUAN PUSTAKA	8
2.1 Landasan Teori	8
2.1.1 Teori Pembangunan Wilayah	8
2.1.2 Konsep Pembangunan Ekonomi	9
2.1.3 Teori Pertumbuhan Tak Berimbang.....	10
2.1.4 Teori Pertumbuhan Ekonomi dan Pembangunan Daerah.....	12

2.1.5	Teori Basis Ekonomi.....	17
2.1.6	Teori Pusat Pertumbuhan.....	21
2.2	Tinjauan Penelitian Sebelumnya	23
2.3	Kerangka Konseptual Penelitian	24
BAB 3.	METODE PENELITIAN	27
3.1	Rancangan Penelitian	27
3.1.1	Jenis Penelitian	27
3.1.2	Unit Analisis	27
3.1.3	Objek Penelitian.....	27
3.2	Jenis dan Sumber Data	28
3.3	Metode Analisis Data	28
3.3.2	Analisis <i>Location Quotient</i> (LQ).....	28
3.3.3	Analisis <i>Shift Share</i>	29
3.3.3	Analisis Gravitasi	31
3.4	Definisi Operasional Variabel	33
BAB 4.	HASIL DAN PEMBAHASAN.....	35
4.1	Gambaran Umum	35
4.1.1	Struktur Ekonomi Kabupaten Jember	35
4.1.2	Pertumbuhan Ekonomi Kabupaten Jember	37
4.1.3	Perbandingan Agregat PDRB Kabupaten Jember dengan Propinsi Jawa Timur dan Kabupaten Eks Karisidenan Besuki	38
4.2	Analisis Data	39
4.2.1	Analisis <i>Location Quotient</i> (LQ).....	39
4.2.2	Analisis <i>Shift Share</i>	41
4.2.3	Tipologi Sektoral.....	47
4.2.4	Analisis Gravitasi	50
4.3	Pembahasan	51
4.3.1	Pembahasan Per-Sektor Kabupaten Jember.....	53
4.3.2	Keterkaitan Wilayah	69

BAB 5. PENUTUP	71
5.1 Kesimpulan	71
5.2 Saran	72
DAFTAR PUSTAKA	73
LAMPIRAN – LAMPIRAN	77



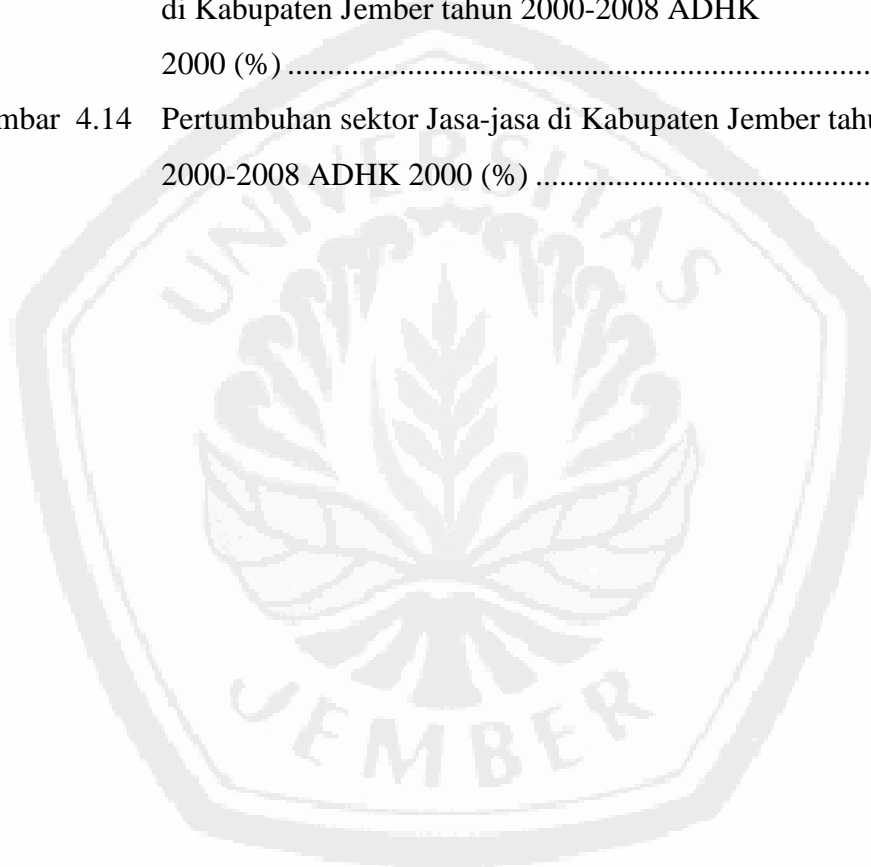
DAFTAR TABEL

	Halaman
Tabel 2.1 Penelitian Sebelumnya	23
Tabel 4.1 Nilai Perhitungan Location Quotient (LQ) Menurut Sektor di Kabupaten Jember tahun 2000-2008.....	40
Tabel 4.2 Komponen <i>Shift Share</i> Kabupaten Jember Tahun 2000-2008.....	43
Tabel 4.3 Nilai Rata-Rata Hasil Perhitungan Komponen <i>Proportional Shift</i> (Pj)	45
Tabel 4.4 Nilai Rata-Rata Hasil Perhitungan Komponen <i>Differential Shift</i> (Dj).....	46
Tabel 4.5 Makna Tipologi Sektor Ekonomi.....	47
Tabel 4.6 Hasil Perhitungan Gravitasi Kabupaten Jember Tahun 2000-2008	50
Tabel 4.7 Analisis Sektor Pertanian	55
Tabel 4.8 Analisis Sektor Pertambangan dan Penggalian	56
Tabel 4.9 Analisis Sektor Industri Pengolahan	58
Tabel 4.10 Analisis Sektor Listrik, Gas, dan Air Bersih.....	60
Tabel 4.11 Analisis Sektor Kontruksi dan Bangunan	61
Tabel 4.12 Analisis Sektor Perdagangan, Hotel, dan Restoran.....	63
Tabel 4.13 Analisis Sektor Pengangkutan dan Komunikasi	64
Tabel 4.14 Analisis Sektor Keuangan, Persewaan, dan Jasa Perusahaan	66
Tabel 4.15 Analisis Sektor Jasa-Jasa.....	68

DAFTAR GAMBAR

	Halaman
Gambar 1.1	Pertumbuhan PDRB Sektoral Kabupaten Jember Tahun 2001 - 2008 atas dasar harga konstan 2000 (%) 4
Gambar 2.1	Skema Perencanaan Pembangunan Wilayah 9
Gambar 2.2	Pembangunan Tidak Seimbang Antara Sektor Prasarana dan Sektor Produktif 12
Gambar 2.3	Kerangka Konseptual Penelitian 25
Gambar 4.1	Produk Domestik Regional Bruto atas Dasar Harga Konstan 2000 di Kabupaten Jember tahun 2000 – 2008 (jutaan rupiah) 35
Gambar 4.2	Kontribusi Sektor terhadap PDRB atas Dasar Harga Konstan 2000 di Kabupaten Jember tahun 2008 36
Gambar 4.3	Pertumbuhan PDRB Kabupaten Jember Tahun 2000-2008 atas Dasar Harga Konstan 2000 (jutaan rupiah)..... 37
Gambar 4.4	PDRB Perkapita dan Pendapatan Regional Perkapita Kabupaten Jember tahun 2005-2008 atas Dasar Harga Konstan 2000 38
Gambar 4.5	Perbandingan pertumbuhan ekonomi Kabupaten Jember dengan Kabupaten Eks Karisidenan Besuki dan Propinsi Jawa Timur tahun 2008 (%) 39
Gambar 4.6	Kontribusi sektor pertanian terhadap PDRB Kabupaten Jember tahun 2000-2008 ADHK 2000 (%) 54
Gambar 4.7	Kontribusi sektor pertambangan dan penggalian terhadap PDRB Kabupaten Jember tahun 2000-2008 ADHK 2000 (%) 56
Gambar 4.8	Kontribusi sektor Industri Pengolahan terhadap PDRB Kabupaten Jember tahun 2000-2008 ADHK 2000 (%)..... 58
Gambar 4.9	Kontribusi sektor Listrik, Gas, dan Air Bersih terhadap PDRB Kabupaten Jember tahun 2000-2008 ADHK 2000 (%) 59

Gambar 4.10	Pertumbuhan sektor Kontruksi dan Bangunan di Kabupaten Jember tahun 2000-2008 ADHK 2000 (%).....	61
Gambar 4.11	Pertumbuhan sektor Perdagangan, Hotel dan Restoran di Kabupaten Jember tahun 2000-2008 ADHK 2000 (%).....	63
Gambar 4.12	Pertumbuhan sektor Pemngangkutan dan Komunikasi di Kabupaten Jember tahun 2000-2008 ADHK 2000 (%).....	65
Gambar 4.13	Pertumbuhan sektor Keuangan, Persewaan, dan Jasa di Kabupaten Jember tahun 2000-2008 ADHK 2000 (%)	67
Gambar 4.14	Pertumbuhan sektor Jasa-jasa di Kabupaten Jember tahun 2000-2008 ADHK 2000 (%)	68



DAFTAR LAMPIRAN

	Halaman
Lampiran A. Produk Domestik Regional Bruto atas Dasar Harga Konstan 2000 Propinsi Jawa Timur tahun 2000-2008	77
Lampiran B. Produk Domestik Regional Bruto atas Dasar Harga Konstan 2000 Kabupaten Jember tahun 2000-2008.....	79
Lampiran C. Proporsi Sektor Ekonomi Kabupaten Jember Tahun 2000-2008	81
Lampiran D. Proporsi Sektor Ekonomi Propinsi Jawa Timur Tahun 2000-2008	83
Lampiran E. Indeks <i>Location Quotient</i> (LQ) per sektor tahun 2000-2008...	85
Lampiran F. Hasil Perhitungan <i>Differential Shift</i> (Dj)	87
Lampiran G. Hasil Perhitungan Komponen <i>Shift Share</i> dan Komponen <i>Net Shift</i>	95
Lampiran H. Hasil Perhitungan <i>Proportional Shift</i> (Dj)	97
Lampiran I. Nilai Rata-Rata Hasil Penrhitungan <i>Proportional Shift</i>	105
Lampiran J. Nilai Rata-Rata Hasil Penrhitungan <i>Differential Shift</i>	106
Lampiran K. Hasil Perhitungan Analisis Gravitasi	107