


**ANALISIS PERBEDAAN KINERJA KEUANGAN PERUSAHAAN
OPERATOR SELULER ANTARA PT. INDOSAT Tbk DENGAN PT.
EXCELCOMINDO PRATAMA Tbk.
(UNTUK PERIODE TAHUN 2004-2006)**

SKRIPSI

Oleh

**BOSA DANANG WIJAYA
NIM 040810301046**

**JURUSAN AKUNTANSI
FAKULTAS EKONOMI
UNIVERSITAS JEMBER
2008**



**ANALISIS PERBEDAAN KINERJA KEUANGAN PERUSAHAAN
OPERATOR SELULER ANTARA PT. INDOSAT Tbk DENGAN PT.
EXCELCOMINDO PRATAMA Tbk.
(UNTUK PERIODE TAHUN 2004-2006)**

SKRIPSI

Diajukan Sebagai Salah Satu Syarat Guna Memperoleh
Gelar Sarjana Ekonomi Pada Fakultas Ekonomi
Universitas Jember

Oleh

**BOSA DANANG WIJAYA
NIM 040810301046**

**JURUSAN AKUNTANSI
FAKULTAS EKONOMI
UNIVERSITAS JEMBER
2008**

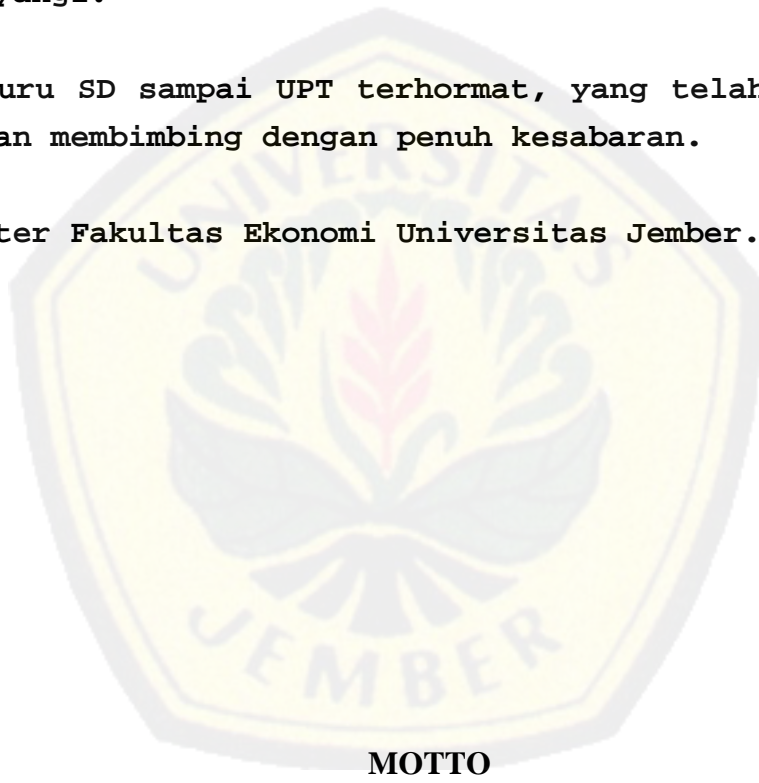
PERSEMBAHAN

Skripsi ini saya persembahkan untuk :

Ibunda Sri Dwi Murtiani dan Ayahhanda Abdul Rahman tercinta, yang telah mendoakan dan memberi kasih sayang serta pengorbanan selama ini DAN Bapak Tri Wibowo yang aku sayangi.

Para guru SD sampai UPT terhormat, yang telah memberikan ilmu dan membimbing dengan penuh kesabaran.

Almamater Fakultas Ekonomi Universitas Jember.



MOTTO

Tempat untuk berbahagia itu di sini. Waktu untuk berbahagia itu kini. Cara untuk berbahagia ialah dengan membuat orang lain berbahagia.
(Robert G. Ingersoll)

Kegagalan biasanya merupakan langkah awal menuju sukses, tapi sukses itu sendiri sesungguhnya baru merupakan jalan tak berketentuan menuju puncak sukses.
(Lambert Jeffries)

Ketika satu pintu tertutup, pintu lain terbuka; namun terkadang kita melihat dan menyesali pintu tertutup tersebut terlalu lama hingga kita tidak melihat pintu lain yang telah terbuka.
(Alexander Graham Bell)



PERNYATAAN

Saya yang bertanda tangan di bawah ini:

Nama : Bosa Danang Wijaya

NIM : 040810301046

menyatakan dengan sesungguhnya bahwa skripsi yang berjudul: “ *Analisis Perbedaan Kinerja Keuangan Antara PT. Indosat Tbk Dengan PT. Excelcomindo* ”

Pratama Tbk. (Untuk Periode Tahun 2004-2006). “adalah benar-benar hasil karya sendiri, kecuali jika dalam pengutipan substansi disebutkan sumbernya, dan belum pernah diajukan pada institusi manapun, serta bukan karya jiplakan. Saya bertanggung jawab atas keabsahan dan kebenaran isinya sesuai dengan sikap ilmiah yang harus dijunjung tinggi.

Demikian pernyataan ini saya buat dengan sebenarnya, tanpa adanya tekanan dan paksaan dari pihak mana pun serta bersedia mendapatkan sanksi akademik jika ternyata di kemudian hari pernyataan ini tidak benar.

Jember, 24 Juni 2008

Yang Menyatakan,

(Bosa Danang Wijaya)
NIM 040810301046

SKRIPSI

**ANALISIS PERBEDAAN KINERJA KEUANGAN PERUSAHAAN
OPERATOR SELULER ANTARA PT. INDOSAT Tbk DENGAN PT.
EXCELCOMINDO PRATAMA Tbk.
(UNTUK PERIODE TAHUN 2004-2006)**

Oleh

BOSA DANAG WIJAYA
NIM 040810301046

Pembimbing

Dosen Pembimbing I : Drs. Imam Mas'ud, MM, Ak

Dosen Pembimbing II : Hendrawan Santosa Putra, SE, M.Si, Ak

TANDA PERSETUJUAN SKRIPSI

Judul Skripsi : Analisis Perbedaan Kinerja Keuangan Perusahaan Operator
Seluler Antara PT. Indosat Tbk Dengan PT. Excelcomindo
Pratama Tbk (Untuk Periode Tahun 2004-2006)

Nama Mahasiswa : Bosa Danang Wijaya
NIM : 040810301046
Jurusan : Akuntansi

Pembimbing I

Pembimbing II

Drs. Imam Mas'ud, MM, Ak
NIP. 131 832 326

Hendrawan Santosa Putra, SE, M.Si, Ak
NIP. 132 300 677

Ketua Jurusan Akuntansi

Drs. Wasito, M.Si., Ak
NIP. 131 966 372

Tanggal Persetujuan : 24 Juni 2008

JUDUL SKRIPSI

**ANALISIS PERBEDAAN KINERJA KEUANGAN PERUSAHAAN OPERATOR
SELULER ANTARA PT. INDOSAT Tbk DENGAN PT. EXCELCOMINDO
PRATAMA Tbk (UNTUK PERIODE TAHUN 2004-2006)**

Yang dipersiapkan dan disusun oleh:

Nama : Bosa Danang Wijaya
NIM : 040810301046
Jurusan : Akuntansi

Telah dipertahankan di depan panitia penguji pada tanggal:

24 Juni 2008

Dan dinyatakan telah memenuhi syarat untuk diterima sebagai kelengkapan guna memperoleh Gelar Sarjana Ekonomi pada Fakultas Ekonomi Universitas Jember.

Susunan Panitia Penguji

Ketua : Agung Budi S., SE, M.Si, Ak (.....)
NIP. 132 296 979
Sekretaris : Dra. Ririn Irmadariani, M.Si, Ak. (.....)
NIP. 132 002 081
Anggota : 1. Drs. Imam Mas'ud, MM, Ak (.....)
NIP. 131 832 326
2. Hendrawan Santoso P, SE, M.Si, Ak (.....)
NIP. 132 300 677



Mengetahui/Menyetujui
Universitas Jember
Fakultas Ekonomi
Dekan,

Prof. Dr. H. Sarwedi, MM
NIP. 131 276 658

ABSTRAK

Penelitian ini bertujuan untuk mengetahui apakah ada atau tidak perbedaan kinerja keuangan yang dilihat dari rasio likuiditas, leverage, aktivitas, dan profitabilitas pada perusahaan operator antara PT. Indosat Tbk dengan PT. Excelcomindo Pratama Tbk. Dimana analisis data menggunakan uji *Independent Sample t-test*. Hasil analisis data dengan menggunakan uji *Independent Sample t-test* menunjukkan bahwa tidak

terdapat perbedaan kinerja keuangan antara perusahaan operator seluler antara PT. Indosat Tbk dengan PT. Excelcomindo Pratama Tbk yang dilihat dari rasio likuiditas yang terdiri rasio lancar dan rasio cepat, rasio leverage yang terdiri rasio hutang atas aktiva, rasio aktivitas yang terdiri dari rasio perputaran aktiva tetap dan rasio perputaran total aktiva, dan dilihat dari rasio profitabilitas yang terdiri dari margin laba dan *Return on Investment* (ROI) namun terdapat perbedaan kinerja keuangan antara PT. Indosat Tbk dengan PT. Excelcomindo Pratama Tbk yang dianalisis dengan rasio hutang atas modal dan *Return on Equity* (ROE).

Kata Kunci : kinerja keuangan, rasio likuiditas, leverage, aktivitas, dan profitabilitas.



KATA PENGANTAR

Puji syukur ke hadirat Allah SWT atas segala rahmat dan karunianya-Nya sehingga penulis dapat menyelesaikan skripsi yang berjudul *Analisis Perbedaan Kinerja Keuangan Perusahaan Operator Seluler Antara PT. Indosat Tbk Dengan PT. Excelcomindo Pratama Tbk. (Untuk Periode Tahun 2004-2006)*. Skripsi ini disusun untuk memenuhi salah satu syarat pendidikan strata satu (S1) pada jurusan Akuntansi Fakultas Ekonomi Universitas Jember.

Penyusunan skripsi ini tidak lepas dari bantuan berbagai pihak, oleh karena itu penulis ingin menyampaikan ucapan terima kasih kepada :

1. Bapak Prof. Dr. H. Sarwedi, MM selaku Dekan Fakultas Ekonomi Universitas Jember;
2. Drs. Warsito, M,si, Ak selaku Ketua Jurusan Akuntansi Fakultas Ekonomi Universitas Jember;
3. Drs. Imam Mas'ud, MM, Ak, selaku Dosen Pembimbing I yang telah mencurahkan pikiran dan waktunya untuk memberikan bimbingan pada penyusunan skripsi ini;
4. Hendrawan Santosa Putra, SE, M.Si, Ak, selaku Dosen Pembimbing II yang dengan sabar memberikan arahan, petunjuk dan semangat agar skripsi ini cepat terselesaikan;
5. Bapak dan Ibu Dosen yang telah memberikan bekal ilmu selama menempuh mata kuliah di Fakultas Ekonomi Universitas Jember;.
6. Bapak/Ibu Sri Dwi dan Bapak/Ibu Abdul Rahman sekeluarga yang telah memberikan dorongan dan doanya demi terselesaikannya skripsi ini;.
7. Ibu Sri Utami (Mbak Ut) atas kesabarannya menjadi Ibu kost.
8. Teman-teman Jurusan Akuntansi angkatan 2004 terima kasih atas kebersamaanya;
9. Teman-teman seperjuangan Krisno (Noc), Stevanus (Ivan), dan David (Dj) ayo cepetan lulus.

10. Teman-teman kost angkatan, Tejo, Zen, Omar (atas bimbingannya), Bayu, Bagus, Iwan, dan Doni kapan lulusnya;
11. Semua Pihak yang tidak dapat disebutkan satu per satu.

Penulis juga menerima segala kritik dan saran dari semua pihak demi kesempurnaan skripsi ini. Akhirnya penulis berharap skripsi ini dapat bermanfaat.

Jember, Mei 2008

Penulis



DAFTAR ISI

	Halaman
HALAMAN SAMBUNG.....	i
HALAMAN JUDUL	ii
HALAMAN PERSEMBAHAN	iii
HALAMAN MOTTO	iv
HALAMAN PERNYATAAN.....	v
HALAMAN PEMBIMBING	vi
HALAMAN TANDA PERSETUJUAN SKRIPSI	vii
HALAMAN PENGESAHAN.....	viii
ABSTRAK	ix
KATA PENGANTAR.....	x
DAFTAR ISI.....	xii
DAFTAR GAMBAR.....	xv
DAFTAR TABEL	xvi
DAFTAR LAMPIRAN	xvii
1. PENDAHULUAN	
1.1 Latar Belakang Masalah.....	1
1.2 Perumusan Masalah.....	4
1.3 Tujuan Penelitian	4
1.4 Manfaat Penelitian	5
2. TINJAUAN PUSTAKA	
2.1 Landasan Teori.....	6
2.1.1 Pengertian Laporan Keuangan	6
2.1.2 Jenis Laporan Keuangan	6
2.1.3 Pemakai Laporan Keuangan	8
2.1.4 Kinerja Keuangan Perusahaan	9

2.1.5	Rasio Keuangan	11
2.1.6	Tujuan Analisis Rasio Keuangan	12
2.1.7	Keunggulan Analisa Rasio	12
2.1.8	Keterbatasan Analisa Rasio	13
2.1.9	Macam Analisa Rasio Keuangan	14
2.2	Penelitian Terdahulu	16
2.3	Perumusan Hipotesis	17
2.4	Kerangka Konseptual	23
3.	METODE PENELITIAN	
3.1	Jenis dan Sumber Data	24
3.2	Definisi Variabel dan Pengukuran	24
3.3	Metode Analisis Data	27
3.3.1	Statistik Deskriptif	27
3.3.2	Uji Normalitas Data	27
3.3.3	Uji Hipotesis	28
3.3.4	Kerangka Pemecahaan Masalah	29
4.	HASIL DAN PEMBAHASAN	
4.1	Gambaran Umum PT. Indosat Tbk dan PT. Excelcomindo Pratama Tbk	31
4.1.1	Gambaran Umum PT. Indosat Tbk	31
4.1.2	Gambaran Umum PT. Excelcomindo Pratama Tbk	32
4.2	Deskripsi Variabel Penelitian	34
4.3	Hasil Analisis Data	38
4.3.1	Uji Normalitas Data	38
4.3.2	Uji Hipotesis Dengan <i>Independent Sample t-test</i>	41
4.4	Pembahasan	45
5.	KESIMPULAN, KETERBATASAN, DAN SARAN	
5.1	Kesimpulan	50

5.2	Keterbatasan.....	50
5.3	Saran.....	50

DAFTAR PUSTAKA

LAMPIRAN




DAFTAR GAMBAR

	Halaman
1. Kerangka Konseptual.....	20
2. Kerangka Pemecahan Masalah	26



DAFTAR TABEL

	Halaman
4.1 Rasio-rasio Keuangan PT. Indosat Tbk dengan PT. Excelcomindo Pratama Tbk	31
4.2 Angka asymptotic significant (2tailed) <i>One Sample Kolmogorov Smirnov Test</i>	36
4.3 Hasil Analisis <i>Independent Sampel t-test Rasio</i> Keuangan PT. indosat Tbk dengan PT. Excelcomindo Pratama Tbk	39



DAFTAR LAMPIRAN

- Lampiran 1 : Perhitungan Rasio Keuangan PT. Indosat Tbk dan PT. Excelcomindo Pratama Tbk.
- Lampiran 2 : Laporan Keuangan PT. Indosat Tbk dan PT. Excelcomindo Pratama Tbk. Untuk periode 2004-2006.
- Lampiran 3 : Hasil Normalitas Data Dengan *One Sample Kolmogorov Smirnov*.
- Lampiran 4 : Hasil Uji Hopotesis Dengan *Independent Sampel t-test Rasio*.



