



**PEMETAAN PERTUMBUHAN EKONOMI  
DAN KETIMPANGAN PENDAPATAN  
ANTAR KECAMATAN DI KABUPATEN JEMBER  
TAHUN 2003-2008**

**SKRIPSI**

Oleh

**Fitria Ardiansyah  
NIM: 050810101173**

**JURUSAN ILMU EKONOMI DAN STUDI PEMBANGUNAN  
FAKULTAS EKONOMI  
UNIVERSITAS JEMBER  
2011**



**PEMETAAN PERTUMBUHAN EKONOMI  
DAN KETIMPANGAN PENDAPATAN  
ANTAR KECAMATAN DI KABUPATEN JEMBER  
TAHUN 2003-2008**

**SKRIPSI**

diajukan sebagai salah satu syarat guna memperoleh gelar Sarjana Ekonomi pada  
Fakultas Ekonomi Universitas Jember

Oleh

**Fitria Ardiansyah  
NIM: 050810101173**

**JURUSAN ILMU EKONOMI DAN STUDI PEMBANGUNAN  
FAKULTAS EKONOMI  
UNIVERSITAS JEMBER  
2011**

**SKRIPSI**

**PEMETAAN PERTUMBUHAN EKONOMI DAN  
KETIMPANGAN PENDAPATAN ANTAR KECAMATAN DI  
KABUPATEN JEMBER TAHUN 2003-2008**

**Oleh**

**Fitria Ardiansyah  
NIM: 050810101173**

**Pembimbing**

**Dosen Pembimbing Utama : Dr. I Wayan Subagiarta, SE. M.Si**

**Dosen Pembimbing Anggota : Dr. Lilis Yuliati, SE. M.Si**

**DEPARTEMEN PENDIDIKAN NASIONAL**  
**UNIVERSITAS JEMBER-FAKULTAS EKONOMI**

**SURAT PERNYATAAN**

Saya yang bertandatangan dibawah ini:

Nama : Fitria Ardiansyah

NIM : 050810101173

Menyatakan dengan sesungguhnya bahwa karya ilmiah yang berjudul :  
***“Pemetaan Pertumbuhan Ekonomi dan Ketimpangan Pendapatan Antar Kecamatan Di Kabupaten Jember Tahun 2003-2008”*** adalah benar-benar hasil karya sendiri, kecuali jika dalam pengutipan substansi disebutkan sumbernya, dan belum pernah diajukan di instansi manapun serta bukan hasil jiplakan. Saya bertanggung jawab atas kesalahan dan kebenaran isinya sesuai sikap ilmiah yang harus dijunjung tinggi.

Demikian surat pernyataan ini saya buat dengan sebenar-benarnya tanpa ada tekanan dan paksaan dari pihak manapun, serta bersedia mendapat sanksi akademik jika ternyata dikemudian hari pernyataan ini tidak benar.

Jember, 14 Januari 2011

Yang menyatakan,

Fitria Ardiansyah

050810101173



## **TANDA PERSETUJUAN SKRIPSI**

Judul Skripsi : PEMETAAN PERTUMBUHAN EKONOMI DAN  
KETIMPANGAN PENDAPATAN ANTAR  
KECAMATAN DI KABUPATEN JEMBER TAHUN  
2003-2008

Nama Mahasiswa : Fitria Ardiansyah

NIM : 050810101173

Jurusan : Ilmu Ekonomi dan Studi Pembangunan

Konsentrasi : Ekonomi Regional

Disetujui Tanggal : 24 Januari 2011

Pembimbing I

Pembimbing II

Dr.I Wayan Subagiarta, SE. M.Si  
NIP. 19600412 1987021 001

Dr. Lilis Yuliati, M.Si  
NIP. 19690718 1995122 001

Ketua Jurusan,

Dr.I Wayan Subagiarta, SE. M.Si  
NIP. 19600412 1987021 001

## JUDUL SKRIPSI

### PEMETAAN PERTUMBUHAN EKONOMI DAN KETIMPANGAN PENDAPATAN ANTAR KECAMATAN DI KABUPATEN JEMBER TAHUN 2003-2008

Yang dipersiapkan dan disusun oleh :

Nama Mahasiswa : Fitria Ardiansyah

NIM : 050810101173

Jurusan : Ilmu Ekonomi dan Studi Pembangunan

Telah dipertahankan didepan Tim Penguji pada tanggal :

**18 Februari 2011**

Dan dinyatakan telah memenuhi syarat untuk diterima sebagai kelengkapan memperoleh Gelar Sarjana pada Fakultas Ekonomi Universitas Jember.

#### **SUSUNAN TIM PENGUJI**

Ketua : Drs. H. Ek. Agus Lutfhi, M.Si : (.....)  
NIP. 19650522 199002 1 001

Sekretaris : Dr.I Wayan Subagiarta, SE. M.Si : (.....)  
NIP. 19600412 198702 1 001

Anggota : Dr. Lilis Yuliati, M.Si : (.....)  
NIP. 19690718 199512 2 001



Mengetahui,

Universitas Jember Fakultas Ekonomi

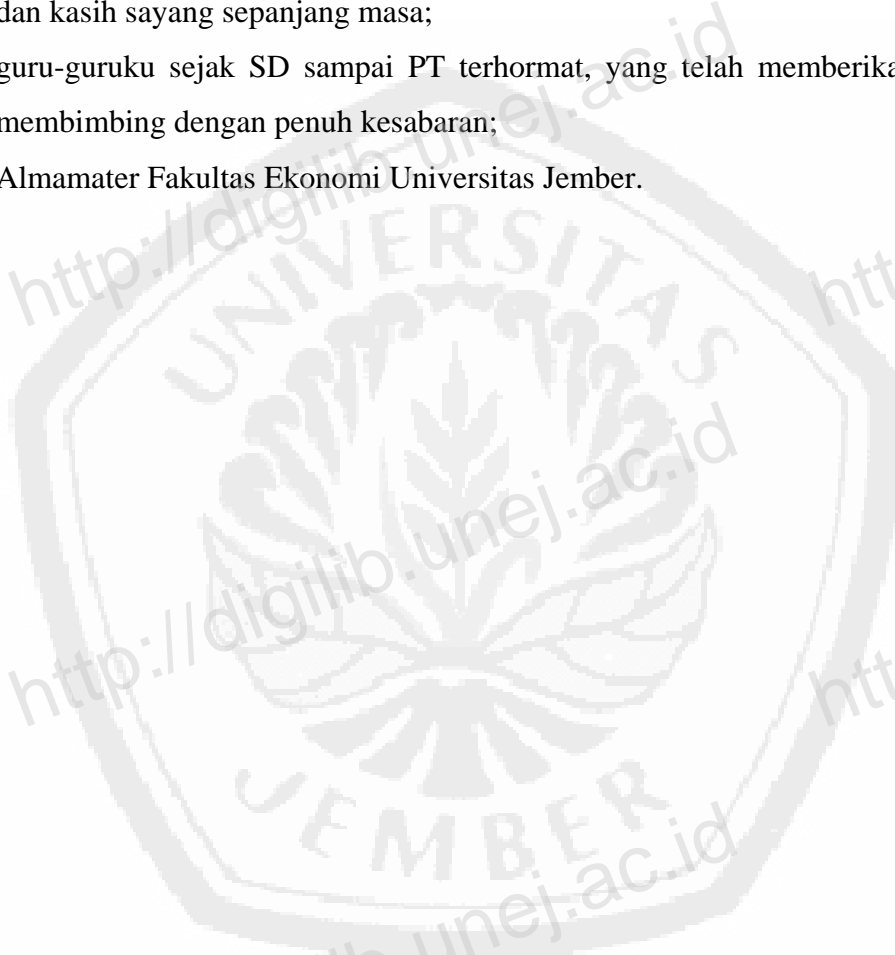
Dekan,

Prof.Dr. H. Moh. Saleh, M.Sc  
NIP. 19560831 198403 1 002

## **PERSEMBAHAN**

Skripsi ini saya persembahkan untuk :

1. Bapak Sutoto dan Ibu Murtini dan yang tiada kering mencurahkan do'a, harapan dan kasih sayang sepanjang masa;
2. guru-guruku sejak SD sampai PT terhormat, yang telah memberikan ilmu dan membimbing dengan penuh kesabaran;
3. Almamater Fakultas Ekonomi Universitas Jember.





## **MOTTO**

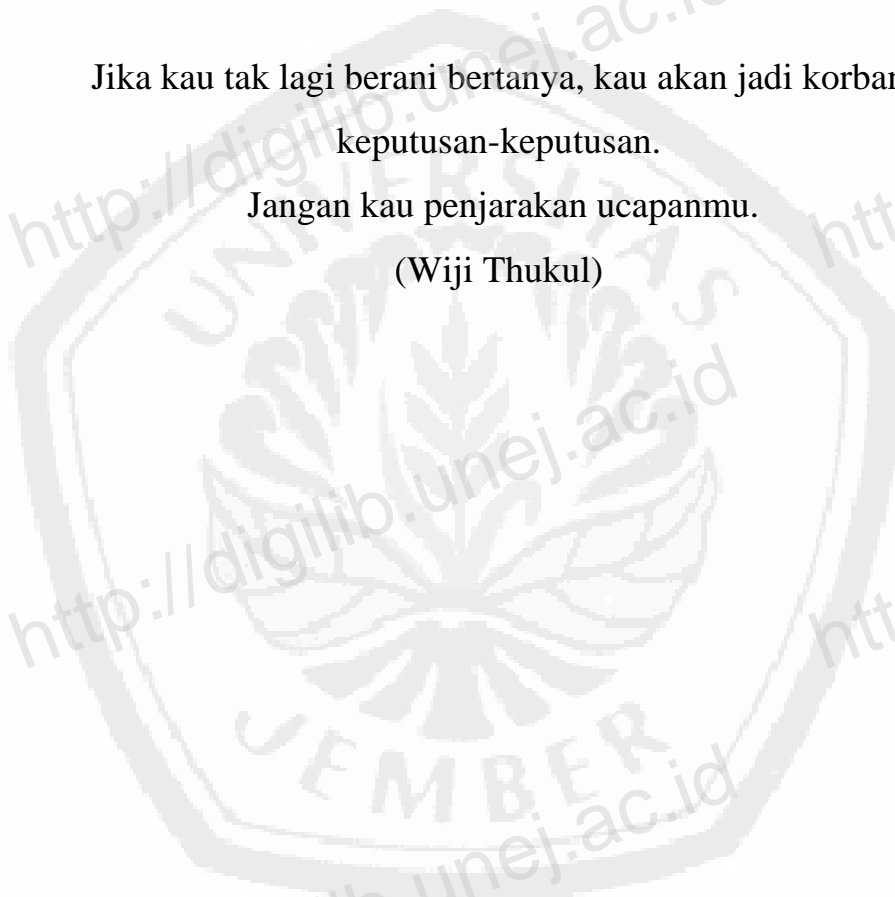
Seorang terpelajar harus bersikap adil sejak dalam pikiran

(Pramudya Ananta Toer)

Jika kau tak lagi berani bertanya, kau akan jadi korban  
keputusan-keputusan.

Jangan kau penjarakan ucapanmu.

(Wiji Thukul)



*Pemetaan Pertumbuhan Ekonomi Dan Ketimpangan Pendapatan  
Antar Kecamatan Di Kabupaten Jember Tahun 2003-2008*

**Fitria Ardiansyah**

*Jurusan Ilmu Ekonomi dan Studi Pembangunan, Fakultas Ekonomi,  
Universitas Jember*

**ABSTRAK**

Penelitian ini bertujuan untuk menganalisis besarnya ketimpangan pendapatan antar kecamatan di Kabupaten Jember tahun 2003-2008, memetakan persebaran pertumbuhan ekonomi dan pendapatan antar kecamatan, serta menghitung korelasi antara pertumbuhan ekonomi dengan ketimpangan pendapatan.

Analisis yang digunakan adalah deskriptif kuantitatif, yakni penelitian yang sifatnya memberikan gambaran secara umum bahasan yang diteliti dalam bentuk data atau angka yang kemudian dianalisis, diklasifikasikan, dan diinterpretasikan dalam bentuk uraian.

Penelitian ini menggunakan empat alat analisis, antara lain: Tipologi Daerah; Indeks Entropy Theil; Koefisien Gini; Korelasi Pearson. Hasil analisis Tipologi Daerah antar kecamatan di Kabupaten Jember pada tahun 2003, dari 31 kecamatan hanya 4 kecamatan yang masuk kategori cepat maju dan cepat tumbuh, sedangkan 15 kecamatan masuk kategori relatif tertinggal. Pada tahun 2008, kecamatan yang relatif tertinggal jumlahnya turun menjadi 11.

Indeks Entropy Theil Kabupaten Jember tahun 2008 relatif rendah, sebesar 0,338. Namun, Indeks Entropy Theil antar kecamatan relatif tinggi. Indeks Entropy Theil tertinggi disumbang oleh kecamatan yang berada di kota (Kaliwates, 0,929; Sumbersari, 0,550; Patrang, 0,733). Koefisien Gini Kabupaten Jember relatif rendah dan cenderung menurun, pada tahun 2003 sebesar 0,257 turun menjadi 0,183 pada tahun 2008. Hal ini menandakan bahwa pendapatan di Kabupaten Jember telah didistribusikan secara merata. Hasil perhitungan Korelasi Pearson yang hasilnya negatif 0,763, menandakan bahwa antara ketimpangan pendapatan dengan pertumbuhan memiliki hubungan terbalik.

**Kata Kunci** : Pertumbuhan Ekonomi, Ketimpangan pendapatan

*Mapping of Economic Growth and Inequality of Income  
Inter-district In Sub Province Of Jember 2003-2008*

**Fitria Ardiansyah**

*Jurusan Ilmu Ekonomi dan Studi Pembangunan, Fakultas Ekonomi,  
Universitas Jember*

**ABSTRACT**

This research aim to analyze the magnitude Inequality of income inter-districts in Jember 2003-2008, to map the distribution of economic growth and incomes inter-districts, and calculate correlation between economic growth with Inequality of income.

The analysis used is descriptive quantitative, it is research that character give general discussion of the study in form of data or numbers which is analyzed, classified, and interpreted in form of description.

This research used four analisis method, there are: Regional Typology, Entropy Theil Index, Gini Index, Pearson Correlation. Regional Typology analysis results Inter-district In Sub Province Of Jember in 2003, from 31 districts only 4 districts in the category fast forward and fast-growing, while 15 districts categorized as relatively low. In 2008, the district that relatively low decrease to 11.

Entropy Theil Index of Jember in 2008 was relatively low 0.338. However, Entropy Theil index of inter-district is relatively high. The highest Entropy Theil Index contributed by the districts in the city (Kaliwates, 0.929; Sumpalsari, 0.550; Patrang, 0.733). Gini Index of Jember is relatively low and tends to decrease, in 2003 0.257 decreased to 0.183 in 2008. This indicates that income in Jember has been distributed evenly. Results of Pearson correlation is negative 0.763, indicating that between income inequality with growth has an inverse relationship.

**Key words:** Economic Growth, Inequality of income

## KATA PENGANTAR

Dengan mengucapkan syukur kepada Tuhan Yang Maha Esa yang telah melimpahkan kemudahan dan karunia yang tak terduga, sehingga penulisan skripsi yang berjudul “Pemetaan Pertumbuhan Ekonomi dan Ketimpangan Pendapatan Antar Kecamatan Di Kabupaten Jember Tahun 2003-2008” dapat terselesaikan dengan baik. Skripsi ini disusun guna memenuhi salah satu persyaratan untuk memperoleh gelar Sarjana pada Jurusan Ilmu Ekonomi dan Studi Pembangunan Fakultas Ekonomi Universitas Jember.

Penulis menyadari bahwa penulis tidak akan berhasil dalam penyelesaian Skripsi ini tanpa adanya kerjasama dan bantuan dari semua pihak, maka dengan rasa tulus ikhlas dan rendah hati penulis menyampaikan terima kasih yang sebesar-besarnya kepada:

1. Bapak Prof. Dr. H. Mohammad Saleh, M.Sc selaku Dekan Fakultas Ekonomi Universitas Jember.
2. Bapak Dr. I Wayan Subagiarta, SE. M.Si selaku Ketua Jurusan Fakultas Ekonomi Universitas Jember dan dosen pembimbing, serta Dr. Lilis Yulianti, M.Si selaku dosen pembimbing yang dengan penuh kesabaran dan ketulusan hati dalam memberikan petunjuk serta saran yang sangat membantu dalam penyelesaian skripsi ini.
3. Bapak dan Ibu Dosen Fakultas Ekonomi Universitas Jember yang telah memberikan ilmunya selama penulis duduk dibangku kuliah.
4. Kedua Orang tuaku yang selalu mendukung dalam setiap perjalanan hidupku.
5. Kakakku beserta adik-adikku tercinta.
6. Terima kasih untuk tunanganku Khoirul Ifa yang telah menyertai setiap detik kehidupanku, terima kasih atas perhatian, kasih sayang dan dukungannya selama ini.

7. Keluarga Besar LPME ECPOSE Fakultas Ekonomi, rekan-rekanku, terima kasih atas kebersamaannya selama ini, teruslah berkarya..
8. Keluarga Besar PMII Rayon Ekonomi, terima kasih atas proses dan kebersamaan dulu yang pernah kita bina. Tangan terkepal dan maju ke muka!
9. Rekan-rekan Ilmu Ekonomi dan Studi Pembangunan Angkatan 2005, baik yang telah lulus dan yang belum, terus semangat menatap masa depan.
10. Teman-teman *Aquascaper's* Agus Pratomo, Totok, Handoko, dan Wawan, yang telah memberikan wawasan mengenai dunia aquascape. Rasanya, tidak bisa membayangkan jika di Jember tidak ada kalian dan dunia eksotik dalam kotak kaca itu, terima kasih kawan.
11. Semua pihak yang tidak dapat penulis sebutkan satu persatu atas bantuan yang telah diberikan selama menjalani kehidupan di Jember.

Skripsi ini masih jauh dari sempurna, Karenanya saran dan kritik yang konstruktif dapat membantu dalam penyempurnaan skripsi ini. Akhirnya semoga skripsi ini dapat bermanfaat bagi pembaca dan peneliti berikutnya.

Jember, 20 Januari 2011

Penulis


## DAFTAR ISI

<b>HALAMAN JUDUL</b> .....	i
<b>HALAMAN PEMBIMBING</b> .....	ii
<b>HALAMAN PERNYATAAN</b> .....	iii
<b>HALAMAN PERSETUJUAN</b> .....	iv
<b>HALAMANAN PENGESAHAN</b> .....	v
<b>HALAMAN PERSEMBAHAN</b> .....	vi
<b>HALAMAN MOTTO</b> .....	vii
<b>ABSTRAKSI</b> .....	viii
<b>KATA PENGANTAR</b> .....	x
<b>DAFTAR ISI</b> .....	xii
<b>DAFTAR TABEL</b> .....	xv
<b>DAFTAR GAMBAR</b> .....	xvi
<b>DAFTAR LAMPIRAN</b> .....	xvii
.....	xvii
<b>BAB 1. PENDAHULUAN</b>	
1.1 Latar Belakang .....	1
1.2 Rumusan Masalah .....	5
1.3 Tujuan dan Manfaat Penelitian .....	5
1.3.1 Tujuan Penelitian .....	5
1.3.2 Manfaat Penelitian .....	5
<b>BAB 2. TINJAUAN PUSTAKA</b>	
2.1 Landasan Teori .....	7
2.1.1 Teori Pembangunan Ekonomi .....	7
2.1.2 Teori Pembangunan Ekonomi Daerah .....	8
2.1.3 Teori Pertumbuhan Ekonomi .....	10

2.1.4 Teori Ketimpangan Ekonomi .....	16
2.1.5 Konsep dan Definisi PDRB .....	19
2.1.6 Teori Tipologi Daerah .....	20
2.1.7 Teori Indeks Entropy Theil .....	21
2.1.8 Teori Koefisien Gini .....	21
2.2 Penelitian Sebelumnya .....	22
2.3 Kerangka Konseptual .....	27
2.4 Hipotesis .....	28
<b>BAB 3. METODE PENELITIAN</b>	
3.1 Rancangan Penelitian .....	29
3.1.1 Jenis Penelitian .....	29
3.1.2 Unit Analisis .....	29
3.1.3 Populasi .....	29
3.2 Jenis dan Sumber data .....	29
3.3 Metode Analisis Data .....	30
3.3.1 Alat Ukur Persebaran Pertumbuhan .....	30
3.3.2 Alat Ukur Ketimpangan Pendapatan .....	31
3.3.3 Metode Analisis Korelasi Pearson .....	34
3.4 Definisi Operasional .....	35
<b>BAB 4. HASIL DAN PEMBAHASAN</b>	
4.1 Gambaran Umum .....	37
4.1.1 Makro Ekonomi Kabupaten Jember .....	37
4.1.2 Pendapatan Per Kapita .....	39
4.2 Analisis Data .....	42
4.2.1 Persebaran Pertumbuhan dan Pendapatan Per Kapita .....	42
4.2.2 Ketimpangan Pendapatan antar Kecamatan .....	47
4.2.3 Koefisien Gini Kabupaten Jember .....	50
4.2.4 Korelasi Pertumbuhan dengan Ketimpangan .....	52

**BAB 5. KESIMPULAN DAN SARAN**


5.1 Kesimpulan .....	55
5.2 Saran .....	56
<b>DAFTAR PUSTAKA .....</b>	<b>57</b>
<b>DAFTAR LAMPIRAN</b>	





## DAFTAR TABEL

1.1	Pendapatan Per Kapita dan Pertumbuhan Ekonomi Kabupaten Eks Karesidenan Besuki 2008 .....	4
2.1	Perbedaan dan Persamaan Penelitian Saat Ini dengan Penelitian Sebelumnya .....	26
3.1	Tipologi Daerah .....	31
4.1	Tipologi Daerah Kabupaten Jember Tahun 2003 .....	43
4.2	Korelasi Pearson .....	54



## DAFTAR GAMBAR

2.1	Kerangka Konseptual .....	27
4.1	PDRB Sektoral Kabupaten Jember Tahun 2008 (%) Atas Dasar Harga Konstan .....	37
4.2	Pertumbuhan Ekonomi Sektoral Kabupaten Jember Tahun 2008 (%) Atas Dasar Harga Konstan .....	38
4.3	Pendapatan Per Kapita antar Kecamatan di Kabupaten Jember Tahun 2003 dan 2008 (Rp.) Atas Dasar Harga Konstan .....	40
4.4	Perkembangan Pendapatan Per Kapita (%) Tahun 2003-2008 Atas Dasar Harga Konstan .....	41
4.5	Tipologi Daerah Kabupaten Jember Tahun 2008 .....	46
4.6	Indeks Entropy Theil Kabupaten Jember Tahun 2003-2008 .....	48
4.7	Perbandingan Indeks Entropy Theil Tahun 2003 dan 2008 .....	49
4.8	Koefisien Gini Kabupaten Jember Tahun 2003-2008 .....	51
4.9	Kurva Lorenz Kabupaten Jember Tahun 2008 .....	52
4.10	Hubungan Antara Koefisien Gini dengan Pertumbuhan Ekonomi .....	53

## DAFTAR LAMPIRAN

A Produk Domestik Regional Bruto Kabupaten Jember .....	59
B Analisis Tipologi Daerah .....	62
C Indeks Entropy Theil .....	74
D Desil .....	81
E Koefisien Gini Kabupaten Jember .....	87

