



**PENGARUH EXTERNAL SOURCES TERHADAP PROFITABILITAS
PERUSAHAAN INDUSTRI BARANG KONSUMSI YANG TERDAFTAR
DI BURSA EFEK INDONESIA**

SKRIPSI

Oleh

**Lila Larasati Utami
NIM 070810391157**

**JURUSAN AKUNTANSI
FAKULTAS EKONOMI
UNIVERSITAS JEMBER
2011**



**PENGARUH EXTERNAL SOURCES TERHADAP PROFITABILITAS
PERUSAHAAN INDUSTRI BARANG KONSUMSI YANG TERDAFTAR
DI BURSA EFEK INDONESIA**

SKRIPSI

diajukan guna melengkapi tugas akhir dan memenuhi salah satu syarat
untuk menyelesaikan Program Studi Akuntansi (S1)
dan mencapai gelar Sarjana Ekonomi

Oleh


Lila Larasati Utami
NIM 070810391157

**JURUSAN AKUNTANSI
FAKULTAS EKONOMI
UNIVERSITAS JEMBER
2011**

PERSEMBAHAN

Alhamdulillah, Skripsi ini saya persembahkan untuk :

1. Panutan saya, Ayahanda Jarwo Utomo dan Ibunda Pudji Yudha Rimbani
2. Adinda Shelly Saraswati Utami dan Intan Safira Utami
3. Seluruh pahlawan tanda jasa yang telah ikhlas memberikan ilmunya
4. Almamater Fakultas Ekonomi Universitas Jember



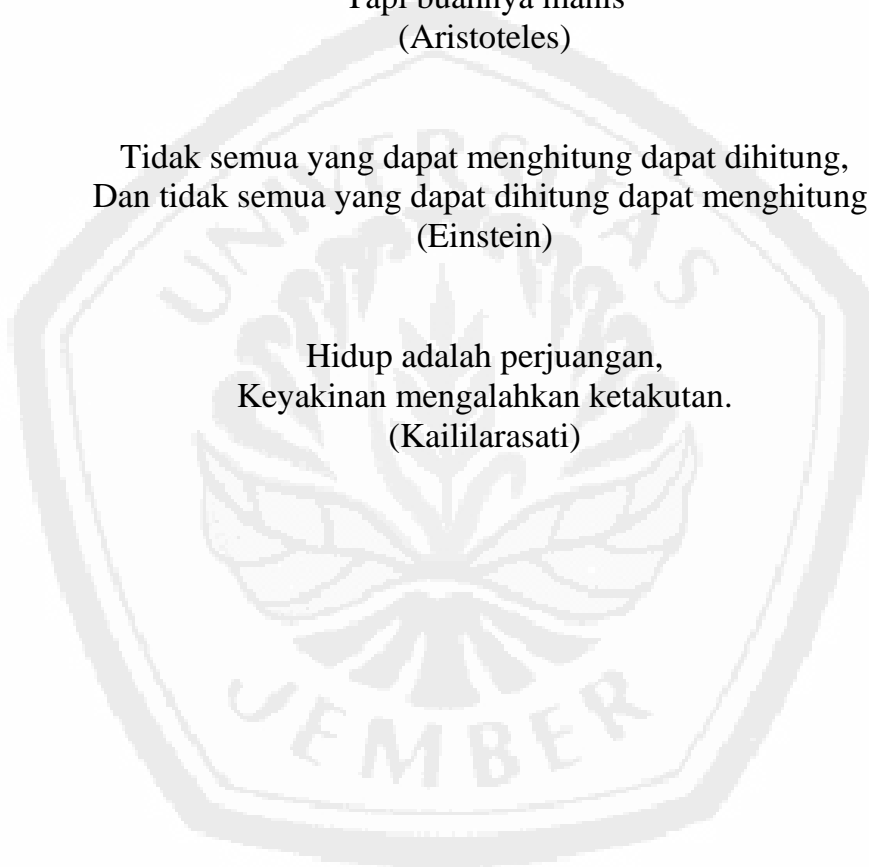
MOTTO

Kepuasan terletak pada usaha, bukan pada hasil.
Usaha dengan keras adalah kemenangan yang hakiki.
(Mahatma Gandhi)

Pendidikan mempunyai akar yang pahit,
Tapi buahnya manis
(Aristoteles)

Tidak semua yang dapat menghitung dapat dihitung,
Dan tidak semua yang dapat dihitung dapat menghitung.
(Einstein)

Hidup adalah perjuangan,
Keyakinan mengalahkan ketakutan.
(Kaililarasati)



PERNYATAAN

Saya yang bertanda tangan di bawah ini:

Nama : Lila Larasati Utami

NIM : 070810391157

Menyatakan dengan sesungguhnya bahwa karya ilmiah yang berjudul “Pengaruh *External Sources* Terhadap Profitabilitas Perusahaan Industri Barang Konsumsi yang Terdaftar Di Bursa Efek Indonesia” adalah benar-benar hasil karya sendiri, kecuali kutipan yang sudah saya sebutkan sumbernya, belum pernah diajukan pada institusi mana pun, dan bukan karya jiplakan. Saya bertanggung jawab atas keabsahan dan kebenaran isinya sesuai dengan sikap ilmiah yang harus dijunjung tinggi.

Demikian pernyataan ini saya buat sebenarnya, tanpa ada tekanan dan paksaan dari pihak mana pun serta bersedia mendapat sanksi akademik jika ternyata dikemudian hari pernyataan ini tidak benar.

Jember, Februari 2011

Yang menyatakan

Lila Larasati Utami

NIM 070810391157

SKRIPSI

**PENGARUH EXTERNAL SOURCES TERHADAP PROFITABILITAS
PERUSAHAAN INDUSTRI BARANG KONSUMSI YANG TERDAFTAR
DI BURSA EFEK INDONESIA**

Oleh

Lila Larasati Utami
NIM 070810391157

Pembimbing

Dosen Pembimbing Utama : Drs. Imam Mas'ud, M.M., Ak

Dosen Pembimbing Anggota : Drs. Sudarno, M.Si., Ak

TANDA PERSETUJUAN SKRIPSI

Judul skripsi : PENGARUH EXTERNAL SOURCE TERHADAP
PROFITABILITAS PERUSAHAAN INDUSTRI
BARANG KONSUMSI YANG TERDAFTAR DI BURSA
EFEK INDONESIA

Nama Mahasiswa : Lila Larasati Utami

N I M : 070810391157

Jurusan : S-1 AKUNTANSI / Reguler

Tanggal Persetujuan : 24 February 2011

Pembimbing I,

Pembimbing II,

Drs. Imam Mas'ud, M.M., Ak
NIP. 19591110 198902 1 001

Drs. Sudarno, M.Si., Ak
NIP. 19601225 198902 1 001

Ketua Jurusan
Akuntansi

Dr. Alwan S. Kustono, SE., M.Si., Ak.
NIP 19720416 2001121 001

JUDUL SKRIPSI

PENGARUH *EXTERNAL SOURCE* TERHADAP PROFITABILITAS PERUSAHAAN INDUSTRI BARANG KONSUMSI YANG TERDAFTAR DI BURSA EFEK INDONESIA

Yang dipersiapkan dan disusun oleh:

Nama : Lila Larasati Utami

NIM : 070810391157

Jurusan : Akuntansi

Telah dipertahankan di depan panitia penguji pada tanggal:

28 Februari 2011

Dan dinyatakan telah memenuhi syarat untuk diterima sebagai kelengkapan guna memperoleh Gelar Sarjana Ekonomi pada Fakultas Ekonomi Universitas Jember.

Susunan Panitia Penguji

Ketua : Drs. Wasito, M.Si., Ak. (.....)
NIP. 196001031991031001

Sekretaris : Drs. Imam Mas'ud, MM, Ak. (.....)
NIP. 19591110 198902 1 001

Anggota : Drs. Sudarno, M.Si., Ak (.....)
NIP. 19601225 198902 1 001



Mengetahui/ Menyetujui
Universitas Jember
Fakultas Ekonomi
Dekan,

Prof. Dr. Mohammad Saleh, M.Sc.
NIP. 19560831 198403 1 002

Lila Larasati Utami

Jurusan Akuntansi, Fakultas Ekonomi, Universitas Jember

ABSTRACT

All company have structural modal for earning profit. This research focused on external source which is measured by short-term liabilities, long-term liabilities, and capital stock. This research is beneficial to new strategy for company.

Analysis method in this research used multiple regressions. The sample is financial statement of consumption goods industrial company registered in Indonesia Stock Exchange for period 2005 until 2009. Return on Equity and Earning per Share are dependent variables, and independent variables are short-term liabilities, long-term liabilities, and capital stock.

The result of this research Short-term Liabilities significantly affects to the Earning per Share and Capital Stock significantly affects to the Return on Equity.

Keyword: *Short-term Liabilities, Long-term Liabilities, Capital Stock, Profitability Ratio.*

RINGKASAN

“Pengaruh External Source Terhadap Profitabilitas Perusahaan Industri Barang Konsumsi yang Terdaftar di Bursa Efek Indonesia; Lila Larasati Utami ; 070810391157; 2011; 49 halaman; Jurusan Akuntansi Fakultas Ekonomi Universitas Jember.

Tiap perusahaan memiliki struktur modal yang digunakan untuk menghasilkan laba perusahaan. Penelitian ini bertujuan untuk menganalisis struktur modal dari segi *external source* yang memiliki pengaruh paling dominan terhadap profitabilitas. Sehingga dapat menghasilkan kebijakan dan strategi baru bagi perusahaan.

Metode penelitian yang digunakan yaitu dengan analisis regresi linier berganda. Sampel yang digunakan adalah perusahaan Industri Barang Konsumsi yang terdaftar di Bursa Efek Indonesia dengan periode tahun 2005 sampai dengan tahun 2009. Variabel dependen yang digunakan yaitu *Return on Equity* (ROE) dan *Earning per Share* (EPS). Sedangkan variabel-variabel independen yang digunakan adalah hutang jangka pendek, hutang jangka panjang, dan modal saham. Uji hipotesis menggunakan uji secara parsial.

Dari hasil penelitian menunjukkan bahwa variabel utang jangka pendek saja yang berpengaruh terhadap *Earning per Share* (EPS), dan variabel modal saham berpengaruh terhadap *Return on Equity* (ROE).

KATA PENGANTAR

Alhamdulillahirobilalamin, terimakasih tuhan atas rahmat dan hidayah, sehingga penulis dapat menyelesaikan skripsi dengan judul **“Pengaruh *External Source* Terhadap Profitabilitas Perusahaan Industri Barang Konsumsi yang Terdaftar di Bursa Efek Indonesia”**. Sebagai salah satu syarat untuk memperoleh gelar Sarjana Ekonomi Jurusan Akuntansi di Fakultas Ekonomi Universitas Jember.

Dalam penulisan skripsi ini tidak lepas dari bantuan semua pihak, baik itu berupa dorongan, nasehat, saran maupun kritik yang sangat membantu. Oleh karena itu pada kesempatan ini penulis ingin mengucapkan terima kasih kepada :

1. Bapak Prof. Dr. Mohammad Saleh, M.Sc, selaku Dekan Fakultas Ekonomi Universitas Jember.
2. Bapak Dr. Alwan Sri Kustono, M.Si., Ak., selaku Ketua Jurusan Akuntansi Fakultas Ekonomi Universitas Jember.
3. Bapak Drs. Imam Mas’ud, MM, Ak, selaku Dosen Pembimbing I yang telah bersedia meluangkan waktu untuk memberikan bimbingan, saran, kritik, dan pengarahan dengan penuh kesabaran dalam penyelesaian skripsi ini.
4. Bapak Drs. Sudarno, M.Si., Ak selaku Dosen Pembimbing II yang telah memberikan bimbingan dan arahnya dalam menyelesaikan skripsi ini.
5. Bapak Drs. Wasito, M.Si., Ak., selaku dosen penguji dan dosen wali yang telah membantu memberi pengarahan dan bimbingan kepada penulis selama studi.
6. Seluruh Bapak dan Ibu dosen beserta Staf Karyawan di lingkungan Fakultas Ekonomi Universitas Jember.
7. Kedua orang tua, Jarwo Utomo,SE dan Pudji Yudha Rimbani,SH terima kasih atas segala sesuatu yang tidak ternilai harganya.
8. Shelly Saraswati Utami dan Intan Safira Utami, Motivasi.
9. Semua eyang dan kehangatan keluarga besar.
10. Pakde Drs. Pudjo S W, Msi dan keluarga Jember, terimakasih dukungannya.

11. Himagilang (Mengajarkan arti persahabatan), LPME Ecpose (Kebebasan yang teratur), Jember Against Corruption (Mahalnya kejujuran dan loyalitas), Persatuan Pers Mahasiswa Indonesia (Suara Pemuda), Metamorf Jember Fashion Carnaval (Tiket Kreatifitas), Rumah Perempuan (Melindungi kaum sendiri), Kelompok KKT Badean (Pengabdian itu kewajiban), Bara 18 (Marphamily), dan Dunia Jingga (Sastra ditiap nadi individu).
12. S.Ade, Fandy.A, E.Cahya, Ginanjar.P, N.Andriani, Novy.K, D.Margrit, Amalia.R, F.Yasin, M.Ali, Natalia.A, M.Ipank, Wiwik.L, V.Diba, K.Dedi, I.Dea, W.Hanif, Hendro.P, K.Anwar, Nody.A, Rety.F, Lucky.F, Sofyan.A, Aulia.R, Nurul.A, Totok.H, Pandu.T.
13. Hadiah sahabat dari KPK, Jimmy, Nurhadi K, A. Maulana, Enggar F.
14. Satu kawan tersayang yang tepat disebut lawan.
15. Semua pihak yang telah membantu dengan tulus dan ikhlas dalam penyelesaian skripsi.

Penulis menyadari bahwa skripsi ini masih jauh dari sempurna, untuk itu dengan senang hati dan tangan terbuka penulis menerima saran dan kritik yang berguna untuk menyempurnakan skripsi ini.

Akhir kata, Semoga skripsi ini dapat bermanfaat dan memberikan tambahan pengetahuan bagi yang membacanya.

Jember, 28 Februari 2011

Penulis

DAFTAR ISI

	Halaman
HALAMAN JUDUL	i
HALAMAN PERSEMBAHAN	ii
HALAMAN MOTTO	iii
HALAMAN PERNYATAAN	iv
HALAMAN PEMBIMBINGAN	v
HALAMAN PERSETUJUAN	vi
HALAMAN PENGESAHAN	vii
ABSTRACT	viii
RINGKASAN	ix
PRAKATA	x
DAFTAR ISI	xii
DAFTAR TABEL	xv
DAFTAR GAMBAR	xvi
DAFTAR LAMPIRAN	xvii
BAB 1 PENDAHULUAN	1
1.1 Latar Belakang Masalah.....	1
1.2 Perumusan Masalah.....	4
1.3 Tujuan Penelitian.....	4
1.4 Manfaat Penelitian.....	4
BAB 2 TINJAUAN PUSTAKA	6
2.1 Landasan Teori	6
2.1.1 Sumber-sumber Pemenuhan Modal kerja.....	6

2.1.2	External Source	6
2.1.3	Utang Jangka Pendek	8
2.1.4	Utang Jangka Panjang	8
2.1.5	Modal Saham	9
2.1.6	Struktur Modal dan Faktor Faktornya.....	10
2.1.7	Profitabilitas	13
2.2	Penelitian Terdahulu.....	15
2.3	Kerangka Konseptual dan Hipotesis	16
2.3.1	Utang Jangka Pendek, Utang Jangka Panjang, dan Modal Saham Terhadap <i>Return on Equity (ROE)</i>	16
2.3.2	Utang Jangka Pendek, Utang Jangka Panjang, dan Modal Saham terhadap <i>Earning per Share (EPS)</i>	18
BAB 3	METODE PENELITIAN	21
3.1	Rancangan Penelitian	21
3.2	Jenis dan Sumber Data	21
3.3	Populasi dan Sampel	22
3.4	Definisi dan Pengukuran Variabel	22
3.4.1	Variabel Dependen.....	22
3.4.2	Variabel Independen	23
3.5	Metode Analisis Data	24
3.5.1	Statistik Deskriptif.....	24
3.5.2	Uji Asumsi Klasik	24
a.	Uji Normalitas.....	25
b.	Uji Multikolinearitas.....	25
c.	Uji Heterokedastisitas	26
d.	Uji Autokorelasi.....	26

3.5.3	Analisis Regresi Berganda	27
3.5.4	Pengujian Hipotesis.....	28
3.5.5	Kerangka Pemecahan Masalah.....	29
BAB 4	HASIL DAN PEMBAHASAN	30
4.1	Gambaran Objek Penelitian.....	30
4.2	Analisis Data	31
4.2.1	Statistik Deskriptif	31
4.2.2	Uji Asumsi Klasik.....	33
a.	Uji Normalitas	33
b.	Uji Multikolinieritas.....	35
c.	Uji Heteroskedastisitas.....	36
d.	Uji Autokorelasi.....	37
4.3	Analisis Regresi Berganda	38
4.4	Pengujian Hipotesis.....	41
4.5	Pembahasan	42
BAB 5	KESIMPULAN, KETERBATASAN, DAN SARAN	46
5.1	Kesimpulan.....	46
5.2	Keterbatasan	47
5.3	Saran.....	47

DAFTAR PUSTAKA

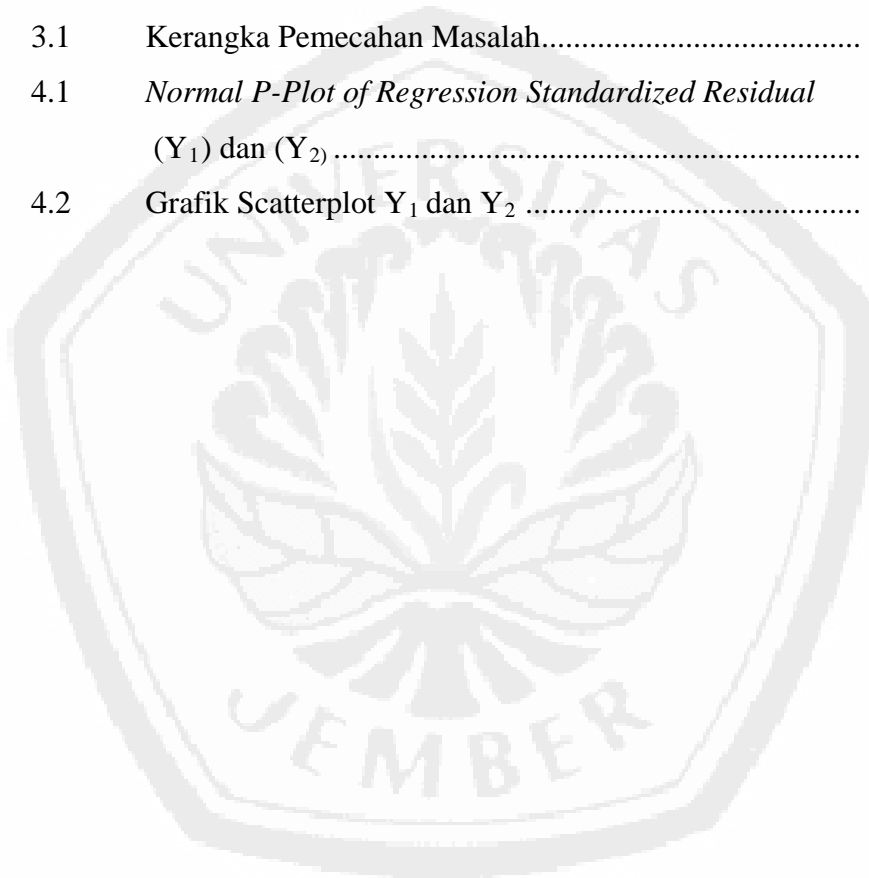
LAMPIRAN

DAFTAR TABEL

Tabel		Halaman
4.1	Pemilihan Sampel.....	31
4.2	Statistik Deskriptif Variabel Penelitian	32
4.3	Nilai VIF Variabel Independen 1	35
4.4	Nilai VIF Variabel Independen 2	36
4.5	Hasil Analisis Regresi Berganda 1	38
4.6	Hasil Analisis Regresi Berganda 2	39
4.6	Hasil Uji Parsial 1.....	41
4.7	Hasil Uji Parsial 2.....	41

DAFTAR GAMBAR

Gambar		Halaman
2.1	Kerangka Konseptual 1	16
2.2	Kerangka Konseptual 2	18
3.1	Kerangka Pemecahan Masalah.....	29
4.1	<i>Normal P-Plot of Regression Standardized Residual</i> (Y_1) dan (Y_2)	34
4.2	Grafik Scatterplot Y_1 dan Y_2	37



DAFTAR LAMPIRAN

- Lampiran 1 Daftar Perusahaan Industri Barang Konsumsi yang Tedaftar di BEI
- Lampiran 2 Daftar Utang Jangka Pendek Perusahaan Industri Barang Konsumsi tahun 2005-2009
- Lampiran 3 Daftar Utang Jangka Panjang Perusahaan Industri Barang Konsumsi tahun 2005-2009
- Lampiran 4 Daftar Modal Saham Perusahaan Industri Barang Konsumsi tahun 2005-2009
- Lampiran 5 Daftar *Return on Equity* Perusahaan Industri Barang Konsumsi tahun 2005-2009
- Lampiran 6 Daftar *Earning per Share* Perusahaan Industri Barang Konsumsi tahun 2005-2009
- Lampiran 7 Statistik Deskriptif
- Lampiran 8 Hasil Analisis Regresi Linier Berganda 1
- Lampiran 9 Hasil Analisis Regresi Linier Berganda 2

BAB 1. PENDAHULUAN

1.1 Latar Belakang

Kondisi industri barang konsumsi di Indonesia akhir-akhir ini semakin menyusut. Lingkungan ekonomi menjadi salah satu faktornya, seperti kebijakan pemerintah mengenai perjanjian *Asean China Free Trade Area* (ACFTA) yang memberikan peluang dan ancaman bagi semua industri Indonesia. Ancaman dari ACFTA, membuat perusahaan yang terdaftar di Bursa Efek Indonesia harus mampu bersaing dengan perusahaan luar. Ditambah tingkat impor barang konsumsi Indonesia melebihi tingkat impor barang modal, hal ini menjadi satu tantangan untuk para industri barang konsumsi agar bisa bersaing. Berdasarkan data Badan Pusat Statistik (BPS) selama semester I - 2010, nilai impor RI mencapai 62,89 miliar dollar AS, naik 51,99 persen dibandingkan semester I - 2009. Nilai impor barang konsumsi naik 61,14 persen, lebih tinggi dari yang lain seperti bahan baku naik 55,9 persen, dan impor barang modal naik 35,91 persen. Impor dari negara luar itu bukan pada barang modal tetapi lebih cenderung untuk industri barang konsumsi. Negara asal yang paling banyak mengekspor ke Indonesia adalah China, Thailand, dan Malaysia. Negara pemasok impor terbesar adalah China sebesar 8,99 miliar dollar AS dengan pangsa 18,07 persen (www.koran-jakarta.com).

Mengingat berbagai ancaman yang akan dihadapi perusahaan industri barang konsumsi, pihak manajemen perusahaan harus menyusun strategi yang tepat untuk perusahaan. Strategi itu akan diaplikasikan melalui kebijakan tiap-tiap perusahaan. Kebijakan itu pun bisa menjadi salah satu alternatif yang bisa digunakan untuk melaksanakan strategi perusahaan dari segi financial. Untuk mengambil kebijakan dari segi itu, perusahaan harus melakukan analisis keuangan