



**PENGARUH *INTELLECTUAL CAPITAL* TERHADAP KINERJA
PERUSAHAAN (STUDI EMPIRIS PADA PERUSAHAAN
MANUFAKTUR YANG *LISTED* DI BEI)**

SKRIPSI

Oleh

Irin Cahyawati

NIM 090810301083

**JURUSAN AKUNTANSI
FAKULTAS EKONOMI
UNIVERSITAS JEMBER**

2013



**PENGARUH INTELLECTUAL CAPITAL TERHADAP KINERJA
PERUSAHAAN (STUDI EMPIRIS PADA PERUSAHAAN
MANUFAKTUR YANG LISTED DI BEI)**

SKRIPSI

diajukan guna melengkapi tugas akhir dan memenuhi salah satu syarat
untuk menyelesaikan Program Studi Akuntansi (S1)
dan mencapai gelar Sarjana Ekonomi

Oleh

Irin Cahyawati

NIM 090810301083

**JURUSAN AKUNTANSI
FAKULTAS EKONOMI
UNIVERSITAS JEMBER**

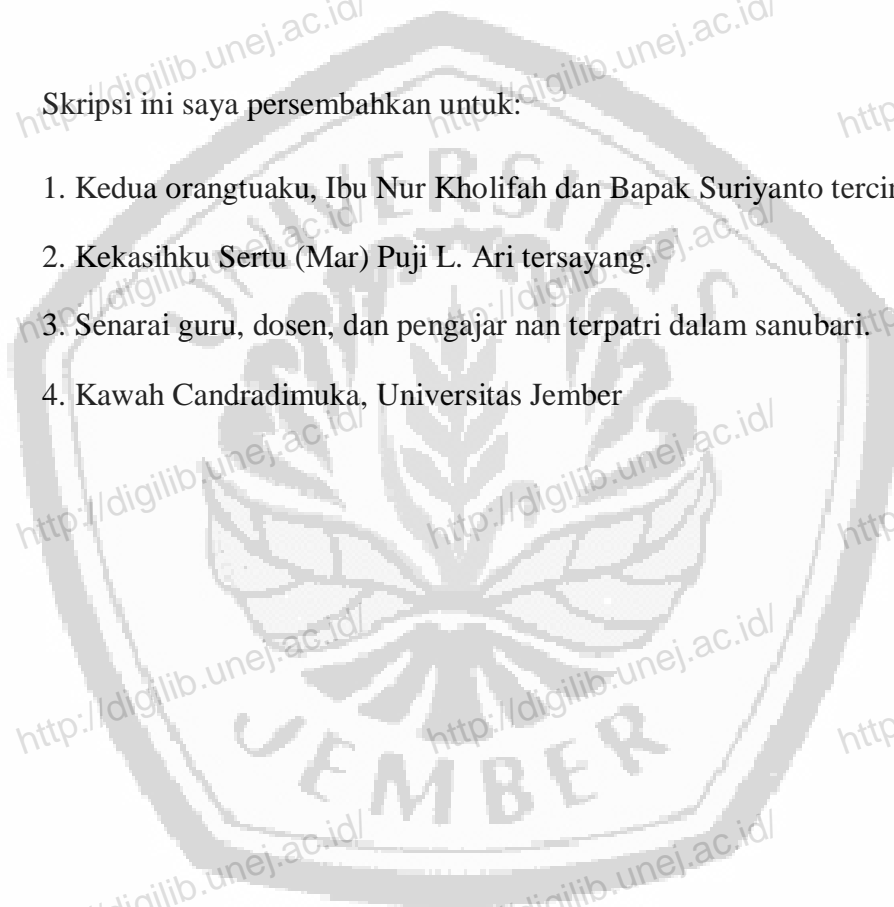
2013

PERSEMBAHAN

”.....Dengan Menyebut Nama-Mu Ya Allah,
Yang Maha Pengasih dan Maha Penyayang.....”

Skripsi ini saya persembahkan untuk:

1. Kedua orangtuaku, Ibu Nur Kholifah dan Bapak Suriyanto tercinta.
2. Kekasihku Sertu (Mar) Puji L. Ari tersayang.
3. Senarai guru, dosen, dan pengajar nan terpatri dalam sanubari.
4. Kawah Candradimuka, Universitas Jember



MOTO

“Allah akan meninggikan orang-orang yang beriman di antara kamu dan orang-orang yang diberi ilmu pengetahuan beberapa derajat.”

(terjemahan Surat Al-Mujadalah ayat 11)^{*)}

“Jalesu Bhumyamca Jayamahe”

(Di darat dan di laut, kita jaya)^{**)}

“Van Duisternis Tot Licht-Habis Gelap Terbitlah Terang”

(Raden Ajeng Kartini)

^{*)} Departemen Agama Republik Indonesia. 2011. *Mushaf Al-Azhar (Al-Qur'an dan Terjemahannya)*. Bandung: Penerbit Hilal.

^{**)} Semboyan Korps Marinir Angkatan Laur Republik Indonesia.

PERNYATAAN

Saya yang bertanda tangan di bawah ini:

Nama : Irin Cahyawati

NIM : 090810301083

menyatakan dengan sesungguhnya bahwa hasil karya ilmiah yang berjudul “Pengaruh *Intellectual Capital* Terhadap Kinerja Perusahaan (Studi Empiris pada Perusahaan Manufaktur yang *Listed* di BEI)” adalah benar-benar hasil karya sendiri, kecuali kutipan yang sudah saya sebutkan sumbernya, belum pernah diajukan pada institusi manapun, dan bukan karya jiplakan. Saya bertanggungjawab atas keabsahan dan kebenaran isinya sesuai dengan sikap ilmiah yang harus dijunjung tinggi.

Demikian pernyataan ini saya buat sebenarnya, tanpa ada tekanan dan paksaan dari pihak manapun serta bersedia mendapat sanksi akademik jika ternyata dikemudian hari pernyataan ini tidak benar.

Jember, 25 Maret 2013

Irin Cahyawati

090810301083

TANDA PERSETUJUAN SKRIPSI

Judul skripsi : PENGARUH *INTELLECTUAL CAPITAL* TERHADAP KINERJA PERUSAHAAN (STUDI EMPIRIS PADA PERUSAHAAN MANUFAKTUR YANG *LISTED* DI BEI)

Nama Mahasiswa : Irin Cahyawati

N I M : 090810301083

Jurusan : S-1 AKUNTANSI / Reguler

Tanggal Persetujuan : 11 Februari 2013

Pembimbing I

Pembimbing II

Bunga Maharani, S.E., M.SA

Nining Ika Wahyuni, S.E., M.Sc., Ak

NIP 19850301 201012 2 005

NIP 19830624 200604 2 001

Ketua Jurusan

Akuntansi

Dr. Alwan S. Kustono, SE., M.Si., Ak.

NIP 19720416 200112 1 001

SKRIPSI

**PENGARUH *INTELLECTUAL CAPITAL* TERHADAP KINERJA
PERUSAHAAN (STUDI EMPIRIS PADA PERUSAHAAN MANUFAKTUR
YANG *LISTED* DI BEI)**



Oleh

Irin Cahyawati

NIM 090810301083

Pembimbing

Dosen Pembimbing Utama : Bunga Maharani, S.E., M.SA

Dosen Pembimbing Anggota : Nining Ika Wahyuni, S.E, M.Sc, Ak.

JUDUL SKRIPSI

PENGARUH *INTELLECTUAL CAPITAL* TERHADAP KINERJA PERUSAHAAN (STUDI EMPIRIS PADA PERUSAHAAN MANUFAKTUR YANG *LISTED* DI BEI)

Yang dipersiapkan dan di susun oleh:

Nama : Irin Cahyawati

NIM : 090810301083

Jurusan : Akuntansi

Telah dipertahankan di depan panitia penguji pada tanggal:

25 Maret 2013

Dan dinyatakan memenuhi syarat untuk diterima sebagai kelengkapan guna memperoleh Gelar Sarjana Ekonomi pada Fakultas Ekonomi Universitas Jember.

Susunan Panitia Penguji:

Ketua : Dr. Ahmad Roziq, S.E., M.M., Ak (.....)

NIP. 19700428 199702 1 001

Sekretaris : Drs. H. Djoko Supatmoko, M.M., Ak (.....)

NIP. 19550227 198403 1 001

Anggota : Kartika, S.E., M.Sc., Ak (.....)

NIP. 19820207 200812 2 002

Mengetahui / Menyetujui

Universitas Jember

Dekan Fakultas Ekonomi

Dr. M. Fathorrozi, M.Si

NIP. 19630614 199002 1 001

ABSTRAK

Intellectual capital adalah sumber daya strategis yang mendukung pencapaian keunggulan kompetitif perusahaan. Melalui pengelolaan yang baik atas *intellectual capital* yang dimiliki, maka diharapkan kinerja perusahaan semakin baik dan mampu bertahan di era perdagangan bebas sekarang ini. Tujuan penelitian ini yaitu untuk menguji dan menganalisis pengaruh *intellectual capital* terhadap kinerja perusahaan. Penelitian ini termasuk pada penelitian kuantitatif yang menggunakan data dari laporan keuangan perusahaan. Dengan menggunakan sejumlah 83 perusahaan manufaktur (total 415 perusahaan dalam 5 tahun) yang terdaftar di Bursa Efek Indonesia (BEI) selama periode waktu 2007-2011, dan metode *value added intellectual coefficient* (VAICTM) disusunlah sebuah persamaan regresi linier sederhana untuk mengetahui hubungan antara *intellectual capital* dengan ROA yang dijadikan ukuran kinerja perusahaan. Hasil dari penelitian ini menunjukkan bahwa *intellectual capital* yang diukur menggunakan VAICTM berpengaruh positif signifikan terhadap kinerja perusahaan.

Kata Kunci: *intellectual capital*, laporan keuangan, VAICTM, ROA

ABSTRACT

Intellectual capital is a strategic resources that supports the achievement of firm's competitif advantages. Through management of intellectual capital, the performance of company is getting better and able to survive in free trade. The purpose of this research is examine if intellectual capital influence toward company performance. This research is a quantitatif study that uses data from financial statement. This by using 83 manufacturing company (total 415 firm in 5 years) which had been registered in Indonesia Stock Exchange from 2007 untill 2011, and Value Added Intellectual Coefficient (VAICTM) method, so the writer arrange a formula of simple linier regression to grab a conclusion about a relation between intellectual capital and ROA that becomes parameter of firm performance. Result of this research show that intellectual capital have positif significantly influence firm performance.

Keywords: *intellectual capital, financial statement, VAICTM, ROA*

RINGKASAN

Analisis Pengaruh *Intellectual Capital* Terhadap Kinerja Perusahaan (Studi Empiris pada Perusahaan Manufaktur yang *Listed* di BEI); Irin Cahyawati
090810301083: 52 halaman; Jurusan Akuntansi Fakultas Ekonomi Universitas Jember.


Ekonomi global dua dasawarsa terakhir ditandai dengan semakin berkembangnya perdagangan bebas. Fenomena ini tentunya berdampak pada ketatnya intensitas persaingan diantara perusahaan untuk mempertahankan pangsa pasarnya. Persaingan yang semakin ketat memaksa perusahaan untuk beradaptasi. Hal terpenting adalah dengan meningkatkan efisiensi dan daya saing melalui pengelolaan atas *intellectual capital*. Diyakini dengan pengelolaan yang baik atas *intellectual capital* yang dimiliki perusahaan, maka akan tercapai kinerja yang lebih baik. Bukti-bukti empiris terkait hubungan antara *intellectual capital* dengan kinerja perusahaan dalam hasil penelitian terdahulu telah banyak ditemukan. Namun penelitian di bidang ini masih merupakan masalah yang menarik untuk diteliti karena temuannya tidak selalu konsisten, hal inilah yang mendorong untuk diadakan penelitian kembali. Penelitian ini merupakan replikasi penelitian Wijaya (2010). Beberapa hal yang membedakan penelitian ini dengan penelitian Wijaya yaitu periode pengamatan, penggunaan variabel dependen, dan objek penelitiannya. Tujuan dari penelitian ini yaitu menguji dan menganalisis pengaruh *intellectual capital* terhadap kinerja perusahaan. *Intellectual capital* diukur menggunakan ukuran VAICTM (*Value Added Intellectual Coefficient*) yang mampu mewakili efisiensi *human capital* dan *structural capital*. Sedangkan ukuran kinerja perusahaan adalah ROA (*Return On Assets*).

Populasi penelitian adalah perusahaan manufaktur yang terdaftar di BEI. Berdasarkan data dari *Fact Book*, didapatkan bahwa jumlah keseluruhan perusahaan manufaktur adalah sebanyak 134 perusahaan. Dari populasi tersebut didapatkan sampel sejumlah 83 perusahaan yang memenuhi kriteria. Teknik pengambilan sampel adalah metode *purposive sampling* dengan kriteria: (1) perusahaan manufaktur yang *listed* di BEI tahun 2007 sampai 2011, (2) tidak *delisting* selama tahun pengamatan (2007-2011), (3) tidak mengalami merger dan akuisisi selama periode pengamatan (2007-2011), (4) perusahaan menerbitkan laporan keuangan tahunan selama periode pengamatan, dan (5) tersedia kecukupan data untuk melakukan penelitian. Untuk menguji kelayakan penggunaan model regresi digunakanlah uji asumsi klasik. Uji asumsi klasik ini meliputi uji normalitas dengan grafik *normal probability plot of standardized residual*, uji autokorelasi dengan *Durbin-Watson*, dan uji heterokedastisitas dengan grafik *scatterplot*. Metode analisis data menggunakan analisis regresi sederhana dan dilakukan uji hipotesis dengan tingkat signifikansi 0,05.

Hasil uji normalitas menunjukkan bahwa sebaran data mendekati garis normal atau garis diagonal. Sehingga dapat disimpulkan bahwa data berdistribusi normal. Pada uji autokorelasi, nilai Durbin-Watson sebesar 1,934 yang artinya $-2 < DW < 2$, sehingga data tidak mengalami masalah heteroskedastisitas. Sedangkan pada uji heteroskedastisitas, sebaran data tidak menunjukkan pola tertentu pada grafik *scatter plot*. Kesimpulannya, uji asumsi klasik terpenuhi sehingga model regresi dapat dikatakan layak untuk penelitian. Pada analisis model regresi diperoleh persamaan regresi: $Y=0,013 + 0,006X + e$. Dengan menggunakan bantuan aplikasi komputerisasi SPSS, diperoleh bahwa nilai *adjusted R²* sebesar 22,7%. Artinya sebesar 22,7% kinerja perusahaan yang diukur menggunakan ROA mampu dijelaskan oleh *intellectual capital* dengan ukuran VAICTM, sedangkan sisanya dijelaskan oleh variabel lain yang tidak dibahas pada penelitian ini. Berdasarkan hasil uji t yang dilakukan, didapatkan hasil bahwa t_{hitung} lebih besar dari t_{tabel} ($11,066 > 1,6468$) dan

nilai signifikansi kurang dari 0,05 ($0,000 < 0,005$). Temuan ini menunjukkan bahwa *intellectual capital* berpengaruh positif signifikan terhadap kinerja perusahaan.

Hasil penelitian ini mengindikasikan bahwa *intellectual capital* merupakan sumber daya strategis yang mampu menciptakan keunggulan kompetitif dan mendukung pencapaian kinerja perusahaan yang optimal. Hal ini sesuai dengan *Resources Based Theory*, yang menyatakan bahwa pengelolaan *intellectual capital* yang baik menyebabkan peningkatan pendapatan, penurunan biaya, serta pemanfaatan aset yang lebih efisien. Dengan demikian terciptalah *value added* dari sumber daya perusahaan dan kemudian didistribusikan pada para *stakeholdernya*.



KATA PENGANTAR

Puji syukur kehadirat Allah SWT yang telah memberikan rahmat dan hidayah-Nya, serta memberikan kemudahan sehingga penulis dapat menyelesaikan skripsi dengan judul “**Analisis Pengaruh *Intellectual Capital* Terhadap Kinerja Perusahaan (Studi Empiris Pada Perusahaan Manufaktur yang Listed di BEI)**”.

Penyusunan skripsi ini disusun guna memenuhi salah satu syarat untuk memperoleh gelar Sarjana Ekonomi Jurusan Akuntansi di Fakultas Ekonomi Universitas Jember. Dalam penulisan skripsi ini tidak lepas dari bantuan semua pihak, baik itu berupa dorongan, nasehat, saran maupun kritik yang sangat membantu. Oleh karena itu pada kesempatan ini penulis ingin mengucapkan rasa hormat dan terima kasih kepada:

1. Bapak Dr. M. Fathorrozi, M.Si selaku Dekan Fakultas Ekonomi Universitas Jember.
2. Bapak Dr. Alwan Sri Kustono, M.Si, Ak, selaku Ketua Jurusan Akuntansi Fakultas Ekonomi Universitas Jember.
3. Ibu Bunga Maharani, S.E. M.SA. selaku Dosen Pembimbing I yang telah meluangkan waktu, pikiran, dan perhatian untuk memberikan bimbingan, pengarahan, serta saran sejak awal hingga akhir penulisan skripsi.
4. Ibu Nining Ika Wahyuni, S.E. M.Sc. Ak selaku Dosen Pembimbing II yang telah memberikan bimbingan dan pengarahan selama proses penyusunan skripsi.
5. Ibu Indah Purnamawati, S.E., M.Si, Ak selaku dosen pembimbing akademik.
6. Seluruh Bapak dan Ibu Dosen Fakultas Ekonomi, Universitas Jember khususnya pada jurusan S1 Akuntansi
7. Kedua orangtuaku tercinta, **Ibunda Nur Kholifah** yang selalu menjadi motivatorku dan **Bapak Suriyanto**, dengan semua nilai-nilai kehidupan yang diajarkan. Terima kasih yang tak terhingga, semoga bisa menjadi kebanggaan.
8. Adikku, si jenius **Ilham Bagus Santoso** “Hamihomm” yang selalu jadi juara


- umum, terimakasih selalu menjadi supporterku, teruskan perjuanganmu meraih cita-cita!!!
9. Seorang terkasih yang sedang bertugas di Pulau Terluar RI, Perbatasan Singapura, **Sertu (Mar) Puji L. Ari**, thanks a lot, atas segala kesabaran, kasih sayang, dukungan serta doa untukku selama ini.
 10. Keluarga besar di Banyuwangi, Keluarga Besar **Wardjono Prawiro** dan Keluarga Besar **M. Marwah** yang telah memberikan dukungan dan semangat selama ini.
 11. Keluarga Besar Bapak **Sumardi** di Sragen, terimakasih selalu mendukungku.
 12. Ibu **Hj. Sukandar**, ibu kos yang selalu memberi nasihat, terima kasih banyak bu...
 13. Sahabat-sahabatku, empat sekawan (**Eka Mia W.** “Miaaww”; **Erta Arlinda D.** “Ta Toel”; dan **Wiwin Dwi Y.** “Winndut”), serta **Tiara K.** “Soetir” dan **Nyoman Ajeng D.S** “sayonks ajenk” big hug....
 14. Sahabat-sahabat di Puri Asri Boarding House, Jalan Sumatra 134, **Evin Novidasari** “Marsoepin”; **Selly Wardiana** “Marselli”; **Nila Anggar A.** “Markoenil”; serta **Dwi Pangesti**; serta lainnya yang tidak bisa disebutkan satu persatu, thanks a lot, selalu mengisi hari-hariku di kosan dengan tawa dan semangat.
 15. Teman-teman Akuntansi 2009, especially Astrid (**Astrid Ferrina**), Ruulii (**Nurul Sakinah**), Mamek (**Slamet A.P.**), Savitri (**Savitri Aulia**), Selina (**Selina Nurila**), Injonk, Sheila, Andri (**Nova Andrianto**), Putri (**Putri Ragil**), Tyas (**Dwi Aningtyas**), Mbok Indri (**Indriana D.**), Anang (**Anang Arista**), Lita (**Hery Aisa**), Wenda (**Wenda Permatasari**), Melati (**Melati Indah F.**), Cece Sisca (**Sisca Octavia**), Amel, Vendi, Bagus, Istik (**Istik Lailia**), serta semua teman lain yang tidak bisa disebutkan satu persatu.
 16. Ibu Farida Hasan beserta staf administrasi Jurusan Akuntansi atas bantuannya dalam memberikan kelancaran kepengurusan administrasi skripsi ini dari awal hingga akhir.

17. Serta sederet pihak-pihak yang tidak bisa disebutkan nama-namanya satu persatu.

Penulis menyadari bahwa skripsi ini masih jauh dari sempurna, oleh karena itu saran dan kritik yang membangun dari pembaca senantiasa penulis harapkan demi kesempurnaan penulisan skripsi ini.

Jember, 10 Maret 2013

Penulis




DAFTAR ISI

	Halaman
HALAMAN JUDUL	i
HALAMAN PERSEMBAHAN	ii
HALAMAN MOTO	iii
HALAMAN PERNYATAAN	iv
HALAMAN PERSETUJUAN	v
HALAMAN PEMBIMBINGAN	vi
HALAMAN PENGESAHAN	vii
ABSTRAK	viii
ABSTRACT	ix
RINGKASAN	x
KATA PENGANTAR	xiii
DAFTAR ISI	xvi
DAFTAR GAMBAR	xix
DAFTAR TABEL	xx
BAB 1. PENDAHULUAN	1
1.1 Latar Belakang	1
1.2 Perumusan Masalah	6
1.3 Tujuan dan Manfaat Penelitian	6
1.3.1 Tujuan Penelitian	6
1.3.2 Manfaat Penelitian	6
BAB 2. TINJAUAN PUSTAKA	8
2.1 Landasan Teori	8
2.1.1 Teori <i>Stakeholder</i>	8
2.1.2 <i>Resources Based Theory (RBT)</i>	9


2.1.3 <i>Intellectual Capital</i>	10
2.1.4 Kinerja Perusahaan	19
2.2 Penelitian Terdahulu	22
2.3 Pengembangan Hipotesis	29
2.4 Kerangka Konseptual	30
BAB 3. METODE PENELITIAN	31
3.1 Rancangan Penelitian	31
3.2 Jenis dan Sumber Data	31
3.3 Populasi dan Sampel Penelitian	31
3.4 Definisi Operasional dan Pengukuran Variabel	32
3.5 Metode Analisis Data	36
3.5.1 Statistik Deskriptif	36
3.5.2 Pengujian Asumsi Klasik	37
3.5.3 Metode Pengujian Hipotesis.....	38
3.6 Kerangka Pemecahan Masalah	41
BAB 4. HASIL PEMBAHASAN	42
4.1 Gambaran Umum Sampel Penelitian	42
4.2 Statistik Deskriptif	43
4.3 Pengujian Asumsi Klasik	44
4.3.1 Uji Normalitas	44
4.3.2 Uji Autokorelasi	45
4.3.3 Uji Heteroskedastisitas.....	46
4.4 Analisis Model Regresi	47
4.4.1 Koefisien Determinasi (R^2).....	48
4.3.3 Uji t.....	49
4.5 Pembahasan	49
BAB 5. KESIMPULAN DAN SARAN	54
5.1 Kesimpulan	54
5.2 Keterbatasan	55

DAFTAR PUSTAKA
LAMPIRAN



DAFTAR GAMBAR

	Halaman
2.1 Kerangka Konseptual	30
3.1 Kerangka Pemecahan Masalah	41
4.1 Hasil Uji Normalitas dengan Pola Plot	45
4.2 Hasil Analisis Grafik Uji Heteroskedastisitas.....	47



DAFTAR TABEL

	Halaman
2.1 Ringkasan Penelitian Terdahulu	27
4.1 Pemilihan Sampel Penelitian	42
4.2 Statistik Deskriptif Variabel-variabel Penelitian	43
4.3 Hasil Uji Durbin-Watson.....	46
4.4 Hasil Analisis Persamaan Regresi	48
4.5 Hasil Analisis Koefisien Determinasi	48
4.6 Hasil Analisis Terhadap Uji t	49

