



**KARAKTERISTIK KEUANGAN UMKM INDSTURI PERIKANAN DI
KECAMATAN MUNCAR BANYUWANGI**

SKRIPSI

Oleh
Sholihah
NIM 080810291035

**PROGRAM STUDI MANAJEMEN
JURUSAN MANAJEMEN
FAKULTAS EKONOMI
UNIVERSITAS JEMBER
2012**



**KARAKTERISTIK KEUANGAN UMKM INDSUTRI PERIKANAN DI
KECAMATAN MUNCAR BANYUWANGI**

SKRIPSI

Diajukan guna melengkapi tugas akhir dan memenuhi salah satu syarat
untuk menyelesaikan Program Studi Manajemen (S1) dan mencapai gelar
Sarjana Ekonomi

Oleh
Sholihah
NIM 080810291035

**PROGRAM STUDI MANAJEMEN
JURUSAN MANAJEMEN
FAKULTAS EKONOMI
UNIVERSITAS JEMBER
2012**

DEPARTEMEN PENDIDIKAN NASIONAL
UNIVERSITAS JEMBER – FAKULTAS EKONOMI

SURAT PERNYATAAN

Saya yang bertanda tangan di bawah ini :

Nama : Sholihah
Nim : 080810291035
Jurusan : Manajemen
Konsentrasi : Keuangan
Judul Skripsi : Karakteristik Keuangan UMKM Industri Perikanan di
Kecamatan Muncar Banyuwangi

Menyatakan dengan sesungguhnya bahwa karya tulis ilmiah yang saya buat benar-benar karya sendiri, kecuali kutipan yang saya sebutkan sumbernya, belum pernah diajukan pada institusi manapun, serta bukan karya jiplakan. Saya bertanggung jawab atas keabsahan dan kebenaran isinya sesuai dengan sikap ilmiah yang harus dijunjung tinggi.

Demikian pernyataan ini saya buat dengan sebenarnya.

Jember, 22 Oktober 2012

Yang menyatakan,



Sholihah
NIM 080810291035

LEMBAR PERSETUJUAN

Judul Skripsi : Karakteristik Keuangan UMKM Industri Perikanan Di
Kecamatan Muncar Banyuwangi
Nama Mahasiswa : Sholihah
NIM : 080810291035
Jurusan : Manajemen
Konsentrasi : Manajemen Keuangan
Disetujui tanggal : 22 Oktober 2012

Pembimbing I

Pembimbing II

Dr. Nurhayati, SE, MM.
NIP. 19610607 198702 2 001

Drs. Didik Pudjo M., MS.
NIP. 19610209 198603 1 001

Mengetahui,
Jurusan/Program Studi Manajemen
Ketua

Prof. Dr. Hj. Istifadah, M.Si.
NIP. 19661020 199002 2 001

JUDUL SKRIPSI

KARAKTERISTIK KEUANGAN UMKM INDUSTRI PERIKANAN DI KECAMATAN MUNCAR BANYUWANGI

Yang dipersiapkan dan disusun oleh:

Nama Mahasiswa : Sholihah
NIM : 080810291035
Jurusan : Manajemen

Telah dipertahankan di depan Tim Penguji pada tanggal :

30 Oktober 2012

dan dinyatakan telah memenuhi syarat untuk diterima sebagai kelengkapan memperoleh gelar Sarjana Ekonomi pada Fakultas Ekonomi Universitas Jember.

Susunan Panitia Penguji :

1. Ketua : Prof. Dr. Hj. Istifadah, M.Si. :
NIP. 19661020 199002 2 001
2. Sekretaris : Tatok Endhiarto, SE, M.Si :
NIP. 19600404 198902 1 001
3. Anggota : Drs. Didik Pudjo M., MS. :
NIP. 19610209 198603 1 001



Mengetahui,


Universitas Jember
Fakultas Ekonomi
Dekan

Dr. M. Fathorrazi, SE, M.Si
NIP. 19630614 199002 1 001

PERSEMBAHAN

Skripsi ini dipersembahkan kepada :

1. Bapak Ali Wafa dan Ibu Mutmainnah yang selama ini telah sabar dalam mendidik dan menyayangiku. Semoga Allah menyayangi mereka sebagaimana mereka menyayangiku semenjak kecil hingga sekarang.
2. Adek Mohammad Lutfi Ghamazin yang selalu memberikan semangat dan kasih sayang.
3. Teman-temanku di Manajemen Keuangan 2008 yang telah memberikan semangat dan perhatian selama ini.
4. Almamaterku tercinta Fakultas Ekonomi Universitas Jember



MOTTO

“Hai orang-orang yang beriman, Jadikanlah sabar dan shalatmu Sebagai penolongmu, sesungguhnya Allah beserta orang-orang yang sabar”

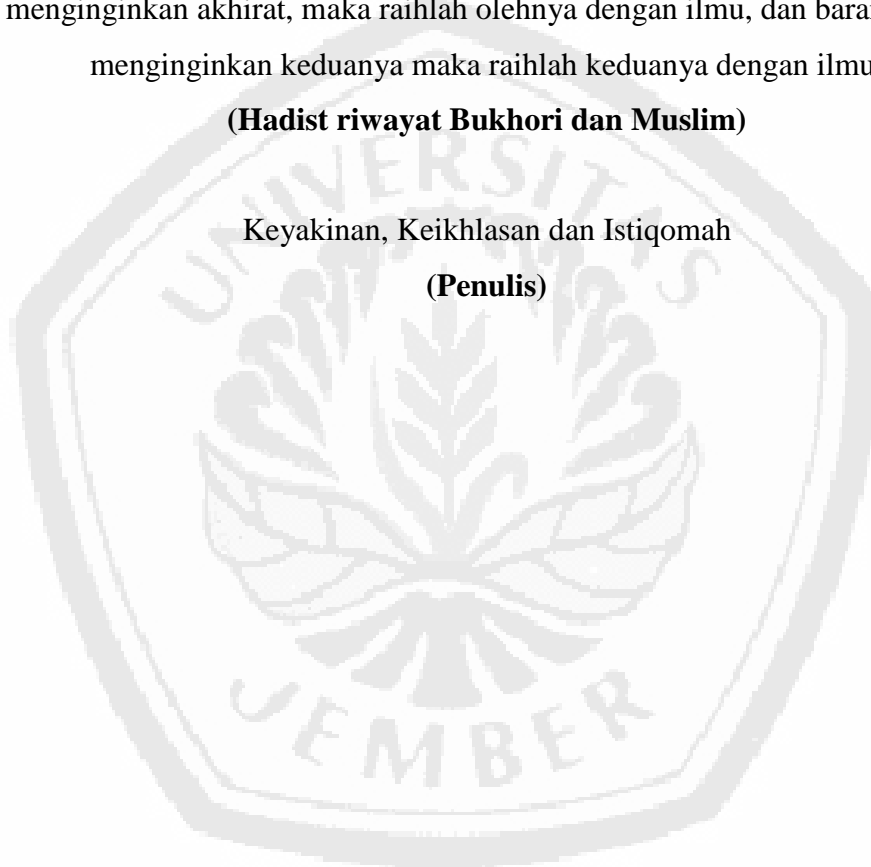
(Al-Baqarah: 153)

Barangsiapa menginginkan dunia, maka raihlah dengan ilmu. Barangsiapa menginginkan akhirat, maka raihlah olehnya dengan ilmu, dan barangsiapa menginginkan keduanya maka raihlah keduanya dengan ilmu.

(Hadist riwayat Bukhori dan Muslim)

Keyakinan, Keikhlasan dan Istiqomah

(Penulis)



RINGKASAN

Karakteristik Keuangan UMKM Industri Perikanan di Kecamatan Muncar Banyuwangi; Sholihah, 080810291035, 2012, 62 halaman, Jurusan Manajemen Fakultas Ekonomi Universitas Jember.

Industri adalah suatu usaha atau kegiatan pengolahan bahan mentah atau barang setengah jadi menjadi barang yang memiliki nilai tambah untuk mendapatkan keuntungan. Industri perikanan adalah kegiatan atau usaha yang serupa atau sama yang dilakukan dalam bidang perikanan untuk mencapai tujuan dengan menggunakan paket-paket teknologi. Hasil industri tidak hanya berupa barang, tetapi juga dalam bentuk jasa. Penelitian ini bertujuan untuk mengklasifikasi atau mengelompokkan posisi usaha industri perikanan yang mengacu pada UU no.20 tahun 2008 dan untuk mengidentifikasi karakteristik UMKM sehingga dapat menghasilkan deskripsi karakteristik keuangan menjadi 3 karakteristik keuangan yaitu, karakteristik keuangan rendah, sedang dan tinggi.

Penelitian ini merupakan penelitian deskriptif tentang karakteristik keuangan industri perikanan di Kecamatan Muncar Banyuwangi. Metode sampling yang digunakan dalam penelitian ini adalah *convenience sampling*, metode ini dipilih karena keterbatasan peneliti untuk bertemu dengan responden. Data yang digunakan data primer yaitu dengan cara memberikan kuisioner untuk diisi oleh responden. Untuk mengklasifikasi atau mengelompokkan posisi usaha industri perikanan dalam karakteristik UMKM berdasarkan UU no.20 tahun 2008 dan untuk mengetahui kondisi karakteristik keuangan pada masing-masing UMKM industri perikanan di Kecamatan Muncar Banyuwangi menggunakan analisis statistik deskriptif dengan metode grafik. Karakteristik keuangan yang dimiliki industri perikanan di Kecamatan Muncar Banyuwangi digolongkan menjadi tiga karakteristik keuangan yaitu : karakteristik keuangan tinggi, karakteristik keuangan sedang dan karakteristik keuangan rendah. Industri perikanan yang termasuk dalam karakteristik keuangan tinggi adalah industri perikanan yang memiliki total modal lebih dari Rp. 5.562.495.000,00. Memiliki

hutang lebih dari Rp. 1.857.138.000,00. Memiliki pendapatan lebih dari Rp.1.487.495.000,00. Memiliki biaya lebih dari Rp. 943.995.000,00. Memiliki kas lebih dari Rp. 741.245.000,00. Memiliki jumlah tenaga kerja lebih dari 59. Industri perikanan yang termasuk dalam karakteristik keuangan sedang adalah industri perikanan yang memiliki total modal lebih dari Rp. 2.718.745.000,00 sampai dengan Rp. 5.562.495.000,00. Memiliki hutang lebih dari Rp.520.000.000,00 sampai dengan Rp. 1.857.138.000,00. Memiliki pendapatan lebih dari Rp. 639.995.000,00 sampai dengan Rp. 1.487.495.000,00. Memiliki biaya lebih dari Rp. 392.495.000,00 sampai dengan Rp. 943.995.000,00. Memiliki kas lebih dari Rp. 347.495.000,00 sampai dengan Rp. 741.245.000,00. Memiliki jumlah tenaga kerja lebih dari 35 orang sampai dengan 59 orang. Industri perikanan yang termasuk dalam karakteristik keuangan rendah adalah industri perikanan yang memiliki total modal kurang dari Rp. 2.718.745.000,00. Memiliki hutang Rp. 0,00 sampai dengan Rp. 520.000.000,00. Memiliki pendapatan kurang dari Rp. 639.995.000,00. Memiliki biaya kurang dari Rp. 392.495.000,00. Memiliki kas kurang dari Rp. 347.495.000,00. Memiliki jumlah tenaga kerja kurang dari 35 orang.

Kata Kunci : Karakteristik Keuangan, UMKM (Usaha Mikro Kecil Menengah), Total Modal, Hutang, Pendapatan, Biaya, Kas dan Jumlah Tenaga Kerja.

SUMMARY

Characteristics of SMEs Financial District Fishing Industry in Banyuwangi Muncar; Sholihah, 080810291035, 2012, 62 pages, Department of Management, Faculty of Economics, University of Jember.

Industry is a business or processing raw materials or intermediate goods into goods that have supplementary value to profit. The fishing industry is a business activity which is similar or same is done in the field of fisheries to achieve goals by using technology packages. The results of the industry are not only in the form of goods, but also in the form of services. This study aims to classify or categorize fisheries business position refers to the Law No.20 of 2008 and to identify the characteristics of SMEs so as to produce the description of financial characteristic into 3 financial characteristics, namely, the low, medium, and high financial characteristics.

The study of this research is a descriptive research about the financial characteristics of the fishing industry in the District Muncar Banyuwangi. The sampling method which is used in this study is sampling convenience; this method is chosen because of the limitation of researcher to meet the respondent. The data that is used is primary data by giving questionnaires and interview to be filled out by the respondents. To classify or categorize the business position of the fishing industry in the characteristics of SMEs by the Law No.20 of 2008 and to determine the condition of the financial characteristics of SMEs in each of the fishing industry in the district of Banyuwangi Muncar using descriptive statistical analysis with graphical method. The financial characteristics which is owned by the fishing industry in the District of Banyuwangi Muncar is classified into three financial characteristics those are: high financial characteristic, medium financial characteristic and low financial characteristic. The fishing industry that is included in the high financial characteristics is the fishing industry that has a capital total more than Rp. 5.562.495.000,00. It has a debt of over Rp.1.857.138.000,00. It also has an income more than Rp. 1.487.495.000,00. It

has cost more than Rp. 943.995.000,00. It has cash more than Rp. 741.245.000,00. It has a workforce more than 59 people. The fishing industry is which included in the medium financial characteristics is the fishing industry that has a capital total more than Rp. 2.718.745.000,00 until Rp. 5.562.495.000,00. It has a debt over Rp.520.000.000,00 until Rp. 1.857.138.000,00. It has an income more than Rp.639.995.000,00 until Rp. 1.487.495.000,00. It has a cost more than Rp.392.495.000,00 until Rp. 943.995.000,00. It has a cash more than Rp.347.495.000,00 until Rp. 741.245.000,00. It has sworkforce more than 35 people until 59 people. The fishing industry which is included in low financial characteristic is an industry that has a capital total less than Rp. 2.718.745.000,00. It has a debt of Rp. 0.00 to Rp. 520.000.000,00. It has an income less than Rp.639.995.000,00. It has a cost less than Rp. 392.495.000,00. It has a cash less than to Rp. 347.495.000,00. It has workforces of less than 35 people.

Keywords: Characteristics of Finance, SMEs (micro small and medium enterprises), Total Capital, Debt, Revenue, Cost, Cash and Total Employment.

PRAKATA

Puji syukur kehadiran Allah Swt. yang telah melimpahkan rahmat dan hidayah-Nya sehingga penulis dapat menyelesaikan penulisan skripsi ini dengan baik. Sholawat serta salam semoga tetap tercurahkan kepada baginda Rasulullah SAW. Penulisan skripsi ini tidak lepas dari bantuan semua pihak, baik itu berupa dorongan, nasehat, saran maupun kritik yang sangat membantu dalam penyelesaian skripsi ini. Oleh karena itu, pada kesempatan ini dengan segala kerendahan hati penulis mengucapkan terimakasih kepada:


1. Bapak Dr. M. Fathorrazi, SE, M.Si selaku Dekan Fakultas Ekonomi Universitas Jember.
2. Ibu Dr. Hj. Isti Fadah, M.Si dan Bapak Dr. M. Dimiyati, SE, M.Si selaku Ketua Jurusan dan Sekretaris Manajemen Fakultas Ekonomi Universitas Jember.
3. Ibu Dr. Nurhayati, SE, MM., selaku Dosen Pembimbing I yang telah memberikan bimbingan dalam penyusunan skripsi ini.
4. Bapak Drs. Didik Pudjo M., MS., selaku Dosen Pembimbing II yang telah memberikan bimbingan dalam penyusunan skripsi ini.
5. Bapak dan Ibu Dosen Jurusan Manajemen yang telah memberikan banyak ilmu pengetahuan serta motivasi untuk menggali ilmu lebih mendalam.
6. Abi dan Umi saya, Aly Wafa dan Mutmainnah, yang telah memberikan kasih sayang yang tiada terkira kepada saya. Semoga Allah membalas jasa-jasamu.
7. Pemilik Industri Perikanan yang telah membantu dan meluangkan waktu yang diberikan selama ini.
8. Buat Holly Tova beserta keluarga yang bersedia meluangkan waktu dan tenaga untuk membantu mengantar alamat responden, maaf telah ngrepoti dan terima kasih atas bantuannya.
9. Spesial buat saudara-saudara *Ruwetz Community*, antara lain Mbak Inunk, Yones, Secil, Rival, Ncank Andri, Dhian, Fresky, Adam, dan Eka yang telah memberikan semangat dan kebersamaan selama ini.

10. Buat saudara-saudara saya, antara lain Nyow, Linom, Husna, Septin, Zhara, Omanim, Mersong, Vivi, Putri, Iva, Tiyek, Ajeng, Lilo dan Mas Dhemek yang telah memberikan semangat dan kebersamaan selama ini.
11. Seluruh pihak-pihak yang telah membantu dan tidak dapat saya sebutkan satu-satu.

Penulis menyadari bahwa skripsi ini masih jauh dari sempurna. Oleh karena itu, kritik dan saran sangat diharapkan oleh penulis demi kesempurnaan skripsi ini. Semoga skripsi ini berguna bagi kita semua.

Jember, Oktober 2012

Penulis



DAFTAR ISI

	Halaman
HALAMAN JUDUL	i
HALAMAN PERNYATAAN	ii
HALAMAN PERSETUJUAN	iii
HALAMAN PENGESAHAN	iv
HALAMAN PERSEMBAHAN	v
HALAMAN MOTTO	vi
RINGKASAN	vii
SUMMARY	ix
PRAKATA	xi
DAFTAR ISI	xiii
DAFTAR TABEL	xvi
DAFTAR GAMBAR	xvii
DAFTAR LAMPIRAN	xviii
BAB 1. PENDAHULUAN	
1.1 Latar Belakang	1
1.2 Pokok Permasalahan	4
1.3 Tujuan Penelitian	5
1.4 Manfaat Penelitian	5
BAB 2. TINJAUAN PUSTAKA	
2.1 Landasan Teori	6
2.1.1 Pengertian UMKM (Usaha Mikro Kecil Menengah)	6
2.1.2 Manajemen Keuangan UMKM	8
2.1.3 Karakteristik Keuangan UMKM	9
2.1.4 Modal Kerja	10
2.1.5 Hutang	12
2.1.6 Pendapatan	12
2.1.7 Biaya	13

2.1.8 Kas	14
2.1.9 Jumlah Tenaga Kerja	14
2.2 Kajian Empiris	14
2.3 Kerangka Konseptual	17
BAB 3. METODE PENELITIAN	
3.1 Rancangan Penelitian	20
3.2 Jenis dan Sumber Data	20
3.3 Metode Pengumpulan Data.....	20
3.4 Populasi dan Sampel Penelitian	21
3.5 Definisi Operasional Variabel	21
3.6 Metode Analisis Data	22
3.6.1 Metode Grafik	22
3.6.2 Cara Pembuatan Grafik	25
3.7 Kerangka Pemecahan Masalah	26
BAB 4. HASIL DAN PEMBAHASAN	
4.1 Gambaran Umum UMKM Industri Perikanan di Kecamatan Muncar Banyuwangi	28
4.1.1 Profil UMKM Industri Perikanan	28
4.1.2 Manajemen Sumber Daya Manusia UMKM Industri Perikanan di Kecamatan Muncar Banyuwangi	32
4.1.3 Keuangan UMKM Industri Perikanan Di Kecamatan Muncar Banyuwangi	32
4.2 Deskripsi Data Penelitian	32
4.3 Hasil Analisis Data	37
4.3.1 Metode Grafik	37
4.4 Pembahasan	54
4.4.1 Analisis Statistik Deskriptif Pada Industri Perikanan di Kecamatan Muncar Banyuwangi	54
BAB 5. KESIMPULAN DAN SARAN	
5.1 Kesimpulan	58
5.2 Saran	59


DAFTAR PUSTAKA 60

LAMPIRAN



DAFTAR TABEL

	Halaman
2.1 Kajian Empiris	16
4.1 Rincian Penyebaran dan Pengembalian Kuisisioner	29
4.2 Data Industri Perikanan Usaha Menengah	30
4.3 Data Primer Industri Perikanan	34



DAFTAR GAMBAR

	Halaman
2.1 Kerangka Konseptual	18
3.1 Kerangka Pemecahan Masalah	26
4.1 Grafik Total Modal pada Industri Perikanan Setelah dilakukan Pengklasifikasian	40
4.2 Grafik Pinjaman/Hutang pada Industri Perikanan Setelah dilakukan Pengklasifikasian	43
4.3 Grafik Pendapatan pada Industri Perikanan Setelah dilakukan Pengklasifikasian	46
4.4 Grafik Biaya pada Industri Perikanan Setelah dilakukan Pengklasifikasian	49
4.5 Grafik Jumlah Kas pada Industri Perikanan Setelah dilakukan Pengklasifikasian	51
4.6 Grafik Jumlah Tenaga Kerja pada Industri Perikanan Setelah dilakukan Pengklasifikasian	53

DAFTAR LAMPIRAN

Lampiran

1. Kuisisioner
2. Data Industri Perikanan DISPERINDAG tahun 2011
3. Data Primer Industri Perikanan Usaha Menengah
4. Data Primer Industri Perikanan
5. Total Modal
 - 5.1 Industri Perikanan Berskala Sedang dari Total Modal
 - 5.2 Industri Perikanan Berskala Rendah dari Total Modal
 - 5.3 Industri Perikanan Berskala Tinggi dari Total Modal
6. Pinjaman/Hutang
 - 6.1 Industri Perikanan Berskala Rendah dari Pinjaman/Hutang
 - 6.2 Industri Perikanan Berskala Sedang dari Pinjaman/Hutang
 - 6.3 Industri Perikanan Berskala Tinggi dari Pinjaman/Hutang
7. Pendapatan
 - 7.1 Industri Perikanan Berskala Rendah dari Pendapatan
 - 7.2 Industri Perikanan Berskala Sedang dari Pendapatan
 - 7.3 Industri Perikanan Berskala Tinggi dari Pendapatan
8. Biaya
 - 8.1 Industri Perikanan Berskala Rendah dari Biaya
 - 8.2 Industri Perikanan Berskala Sedang dari Biaya
 - 8.3 Industri Perikanan Berskala Tinggi dari Biaya
9. Kas
 - 9.1 Industri Perikanan Berskala Rendah dari Kas
 - 9.2 Industri Perikanan Berskala Sedang dari Kas
 - 9.3 Industri Perikanan Berskala Tinggi dari Kas
10. Jumlah Tenaga Kerja
 - 10.1 Industri Perikanan Berskala Rendah dari Jumlah Tenaga Kerja
 - 10.2 Industri Perikanan Berskala Sedang dari Jumlah Tenaga Kerja

10.3 Industri Perikanan Berskala Tinggi dari Jumlah Tenaga Kerja

11. Perhitungan Pengklasifikasian Skala Tinggi, Skala Sedang, Skala Rendah.
Perhitungan Rata-rata dan Standart Deviasi

