



**PENILAIAN KINERJA KEUANGAN DENGAN KONSEP
ECONOMIC VALUE ADDED (EVA) PADA INDUSTRI
PERTAMBANGAN YANG *LISTED* DI BEI**

SKRIPSI

oleh
Yanuar Trisnowati
NIM 070810201196

**JURUSAN MANAJEMEN
FAKULTAS EKONOMI
UNIVERSITAS JEMBER**

2011



**PENILAIAN KINERJA KEUANGAN DENGAN KONSEP
ECONOMIC VALUE ADDED (EVA) PADA INDUSTRI
PERTAMBANGAN YANG LISTED DI BEI**

SKRIPSI

Diajukan guna melengkapi tugas akhir dan memenuhi salah satu syarat untuk menyelesaikan Program Studi Ilmu Manajemen (S1) dan mencapai gelar Sarjana Ekonomi

oleh

Yanuar Trisnowati
NIM 070810201196

**JURUSAN MANAJEMEN
FAKULTAS EKONOMI
UNIVERSITAS JEMBER
2011**

KEMENTERIAN PENDIDIKAN NASIONAL
UNIVERSITAS JEMBER – FAKULTAS EKONOMI

SURAT PERNYATAAN

Nama Mahasiswa : Yanuar Trisnowati
NIM : 070810201196
Jurusan : Manajemen
Konsentrasi : Manajemen Keuangan
Judul Skripsi : Penilaian Kinerja Keuangan Dengan Konsep Economic Value Added (EVA) Pada Industri Pertambangan Yang Listed Di BEI.

Menyatakan bahwa skripsi yang telah saya buat merupakan hasil karya sendiri. Apabila ternyata di kemudian hari skripsi ini merupakan plagiat atau jiplakan, maka saya bersedia mempertanggungjawabkan dan sekaligus menerima sanksi berdasarkan aturan yang berlaku.

Dimikian pernyataan ini saya buat dengan sebenar-benarnya.

Jember, 29 April 2011
Yang menyatakan,

Yanuar Trisnowati
NIM 070810201196

KEMENTERIAN PENDIDIKAN NASIONAL

UNIVERSITAS JEMBER – FAKULTAS EKONOMI

TANDA PERSETUJUAN REVISI

Nama Mahasiswa : Yanuar Trisnowati
NIM : 070810201196
Jurusan : Manajemen
Konsentrasi : Keuangan
Judul Skripsi : Penilaian Kinerja Keuangan Dengan Konsep Economic Value Added (EVA) Pada Industri Pertambangan Yang Listed di BEI

Telah direvisi Tim Penguji

Ketua,

Drs. Marmono Singgih, M.Si

NIP 19660904 199002 1 001

Sekretaris,

Anggota,

Tatok Endhiarto, S.E., M.Si.

NIP 19600404 198902 1 001

Dr. Hj. Isti Fadah, M.Si

NIP 19661020 199002 2 001

JUDUL SKRIPSI

PENILAIAN KINERJA KEUANGAN DENGAN KONSEP *ECONOMIC VALUE ADDED (EVA)* PADA INDUSTRI PERTAMBANGAN YANG *LISTED* DI BEI

Yang dipersiapkan dan disusun oleh:

Nama Mahasiswa : Yanuar Trisnowati

NIM : 070810201196

Jurusan : Manajemen

Telah dipertahankan di depan Tim Penguji pada tanggal :

18 April 2011

dan dinyatakan telah memenuhi syarat untuk diterima sebagai kelengkapan memperoleh gelar Sarjana dalam Ilmu Ekonomi pada Fakultas Ekonomi Universitas Jember.

Susunan Tim Penguji

Ketua : Drs. Marmono Singgih, M.Si :
NIP 19660904 199002 1 001

Sekretaris : Tatok Endhiarto, S.E., M.Si. :
NIP 19600404 198902 1 001

Anggota : Dr. Hj. Isti Fadah, M.Si :
NIP 19661020 199002 2 001


Mengetahui,
Universitas Jember
Fakultas Ekonomi
Dekan,

Prof. Dr. H. Moh. Saleh, M.Sc
NIP 195608311 198403 1 002

PERSEMBAHAN

Skripsi ini saya persembahkan untuk:

1. Ibunda Masruroh dan Ayahanda Soetrisno Kasran yang tercinta;
2. guru-guruku sejak taman kanak-kanak sampai dengan perguruan tinggi;
3. Almamater Fakultas Ekonomi Universitas Jember.




MOTO

Allah akan meninggikan orang-orang yang beriman di antara kamu dan orang-orang yang diberi ilmu pengetahuan beberapa derajat.
(terjemahan Surat *Al-Mujadalah* ayat 11)^{*)}

atau

Tiada suatu usaha yang besar akan berhasil tanpa dimulai dari usaha yang kecil.^{**)}



^{*)} Departemen Agama Republik Indonesia. 1998. *Al Quran dan Terjemahannya*. Semarang: PT Kumudasmoro Grafindo.

^{**)} Joeniarto, 1967 dalam Mulyono, E. 1998. *Beberapa Permasalahan Implementasi Konvensi Keanekaragaman Hayati dalam Pengelolaan Taman Nasional Meru Betiri*. Tesis magister, tidak dipublikasikan.

ABSTRAK

Economic Value Added menyajikan suatu ukuran yang baik mengenai sejauh mana perusahaan telah memberikan tambahan pada nilai pemegang saham pada suatu tahun tertentu. Penelitian ini bertujuan untuk menganalisis EVA sebagai alat ukur kinerja keuangan pada perusahaan industri pertambangan yang *listed* di BEI dengan metode deskriptif, menghitung NOPAT, WACC, dan *Capital*. Hasil studi menunjukkan bahwa pada tahun 2009 terdapat delapan perusahaan yang mampu menunjukkan pertumbuhan yang positif yaitu PT Bumi Resources Tbk, PT Indo Tambangraya Megah Tbk, PT Petrosea Tbk, PT Tambang Batubara Bukit Asam Tbk, PT Radiant Utama Interinsco Tbk, PT Mitra Investindo Tbk, PT Medco Energi International Tbk, dan PT International Nickel Indonesia Tbk. Penilaian EVA yang berkaitan dengan harga saham perusahaan pada sektor pertambangan menunjukkan bahwa perusahaan yang memiliki pertumbuhan nilai EVA sejalan dengan pertumbuhan harga saham terdapat lima perusahaan yaitu PT Petrosea Tbk, PT Tambang Batubara Bukit Asam Tbk, PT Timah (Persero) Tbk, PT Aneka Tambang Tbk, dan Exploitasi Energi Indonesia Tbk. Sedangkan perusahaan yang memiliki perubahan nilai EVA yang tidak sejalan dengan perubahan harga saham perusahaan terdapat tujuh perusahaan yaitu PT Bumi Resources Tbk, PT Indo Tambangraya Megah Tbk, PT Radiant Utama Interinco Tbk, PT Mitra Investindo Tbk, PT Medco Energi International Tbk, PT Cita Mineral Investindo Tbk, dan PT International Nickel Indonesia Tbk.

Kata kunci: EVA, NOPAT, WACC, Capital

PRAKATA

Puji syukur ke hadirat Allah Swt. atas segala rahmat dan karunia-Nya sehingga penulis dapat menyelesaikan skripsi yang berjudul “Penilaian Kinerja Keuangan Dengan Konsep *Economic Value Added* (EVA) Pada Industri Pertambangan Yang *Listed* Di BEI”. Skripsi ini disusun untuk memenuhi salah satu syarat menyelesaikan pendidikan strata satu (S1) pada Jurusan Manajemen Fakultas Ekonomi Universitas Jember.

Penyusunan skripsi ini tidak lepas dari bantuan berbagai pihak. Oleh karena itu, penulis menyampaikan terima kasih kepada:

1. Dr. Hj. Isti Fadah, M.Si., selaku Dosen Pembimbing I, dan Tatok Endhiarto, S.E., M.Si., selaku Dosen Pembimbing II yang telah meluangkan waktu, pikiran, dan perhatian dalam penulisan skripsi ini;
2. Siti Aliyati Al Bushairi, S.E., M.Si., selaku Dosen Pembimbing Akademik yang telah membimbing selama penulis menjadi mahasiswa;
3. Kedua orang tuaku Bapak Soetrisno Kasran dan Ibu Masrurroh, serta adikku Widita Trisniani yang telah memberikan dorongan dan doanya demi terselesainya skripsi ini;
4. Teman-teman manajemen angkatan 2007 terutama pedot community (Lukman, Elmi, Sandi, dan Fiqi) yang telah memberi dorongan dan semangat;
5. Anak-anak kosn Bu Par (Retno, Fira, Mei, Yetty, Chita) yang memberi semangat;

Penulis juga menerima segala kritik dan saran dari semua pihak demi kesempurnaan skripsi ini. Akhirnya penulis berharap, semoga skripsi ini dapat bermanfaat.

Jember, April 2011

Penulis


DAFTAR ISI

	Halaman
HALAMAN JUDUL	i
HALAMAN PERNYATAAN	ii
HALAMAN PERSETUJUAN	iii
HALAMAN PENGESAHAN	iv
HALAMAN PERSEMBAHAN	v
HALAMAN MOTO	vi
ABSTRAK	vii
RINGKASAN	ix
PRAKATA	xi
DAFTAR ISI	xii
DAFTAR LAMPIRAN	xiv
DAFTAR TABEL	xv
DAFTAR GAMBAR	xvi
BAB 1. PENDAHULUAN	1
1.1 Latar Belakang	1
1.2 Rumusan Masalah	2
1.3 Tujuan Penelitian	3
1.4 Manfaat Penelitian	3
BAB 2. TINJAUAN PUSTAKA	4
2.1 Kajian Teori	4
2.1.1 Pengertian Penilaian Kinerja Keuangan	4
2.1.2 Harga Saham	5
2.1.3 <i>Return On Investment</i>	6
2.1.4 <i>Economic Value Added</i>	8
2.1.5 <i>Net Operating Profit After Tax</i>	13
2.1.6 <i>Weighted Average Cost of Capital</i>	13
2.1.7 <i>Total Cost of Capital</i>	14

2.2 Penelitian Terdahulu	16
2.3 Kerangka Konseptual	19
BAB 3. METODE PENELITIAN	20
3.1 Rancangan Penelitian	20
3.2 Populasi dan Sampel	20
3.3 Jenis dan Sumber Data	20
3.4 Definisi Operasional Variabel dan Pengukurannya	21
3.5 Metode Analisis Data	21
3.6 Kerangka Pemecahan Masalah	25
BAB 4. HASIL DAN PEMBAHASAN	26
4.1 Hasil Penelitian	26
4.1.1 Gambaran Umum Penelitian	26
4.1.2 Deskripsi Data dan Variabel Penelitian	28
4.2 Analisis Statistik Deskriptif	35
4.3 Pembahasan	39
BAB 5. KESIMPULAN DAN SARAN	46
5.1 Kesimpulan	46
5.2 Saran	47
DAFTAR PUSTAKA	48
LAMPIRAN	50

DAFTAR LAMPIRAN

	Halaman
1. Perhitungan Biaya Hutang	50
2. Perhitungan Biaya Modal Biasa	53
3. Perhitungan WACC	54
4. Perhitungan NOPAT	57
5. Perhitungan EVA	59
6. Laporan Keuangan Perusahaan tahun 2009	61



DAFTAR TABEL

	Halaman
2.1 Penelitian Terdahulu	18
4.1 Proses Pemilihan Sampel	27
4.2 Gambaran Umum Perusahaan yang Diteliti	28
4.3 Deskripsi Beban Pajak Perusahaan	29
4.4 Laba Sebelum Pajak Perusahaan	30
4.5 Beban Bunga Perusahaan	31
4.6 Deskripsi Hutang Jangka Panjang Perusahaan	31
4.7 Deskripsi Dividen per Lembar Saham	32
4.8 Harga Saham Perusahaan	33
4.9 Deskripsi Ekuitas Perusahaan	34
4.10 Deskripsi Laba Usaha Perusahaan	35
4.11 Hasil Perhitungan EVA	37
4.12 Pertumbuhan Harga Saham Perusahaan	38

DAFTAR GAMBAR

	Halaman
2.1 Kerangka Konseptual	19
3.1 Kerangka Pemecahan Masalah	25

