



ANALISIS PENGGUNAAN *Z-SCORE* ALTMAN DALAM MEMPREDIKSI
POTENSI KEBANGKRUTAN PERUSAHAAN *TEXTILE* DAN *GARMENT* DI
BURSA EFEK INDONESIA

SKRIPSI

Oleh :

Rafika Sari Dewi

NIM. 070810391185

JURUSAN AKUNTANSI
FAKULTAS EKONOMI
UNIVERSITAS JEMBER

2012



**ANALISIS PENGGUNAAN Z-SCORE ALTMAN DALAM MEMPREDIKSI
POTENSI KEBANGKRUTAN PERUSAHAAN *TEXTILE* DAN *GARMENT* DI
BURSA EFEK INDONESIA**

SKRIPSI

Diajukan guna melengkapi Tugas Akhir dan Memenuhi Salah Satu Syarat
untuk Menyelesaikan Program Studi Akuntansi (S1)
dan Mencapai Gelar Sarjana Ekonomi

Oleh

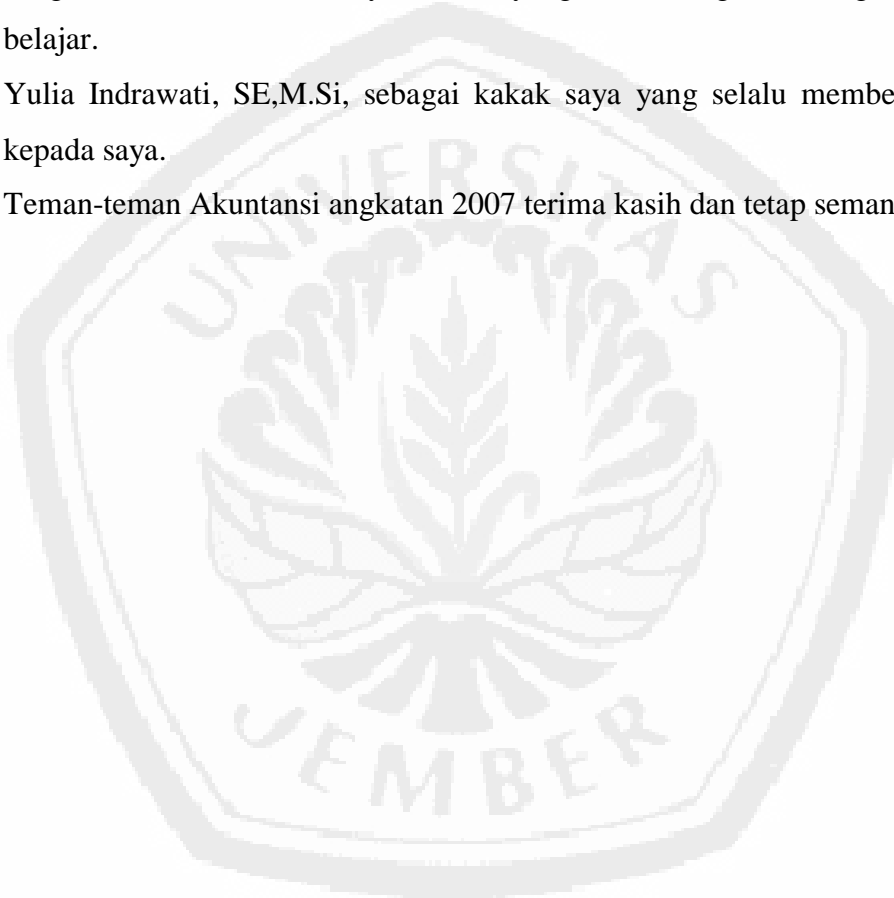
**RAFIKA SARI DEWI
NIM 070810391185**

**S1 AKUNTANSI
FAKULTAS EKONOMI
UNIVERSITAS JEMBER
2012**

PERSEMBAHAN

Skripsi ini saya persembahkan untuk:

1. Almamater Tercinta, Jurusan Akuntansi Fakultas Ekonomi Universitas Jember.
2. Ayahanda (Prihanto) dan Ibunda (Moesriah) yang selalu mengiringi langkahku dengan doa, memberikan saya kasih sayang dan dorongan semangat untuk tetap belajar.
3. Yulia Indrawati, SE,M.Si, sebagai kakak saya yang selalu memberi semangat kepada saya.
4. Teman-teman Akuntansi angkatan 2007 terima kasih dan tetap semangat.



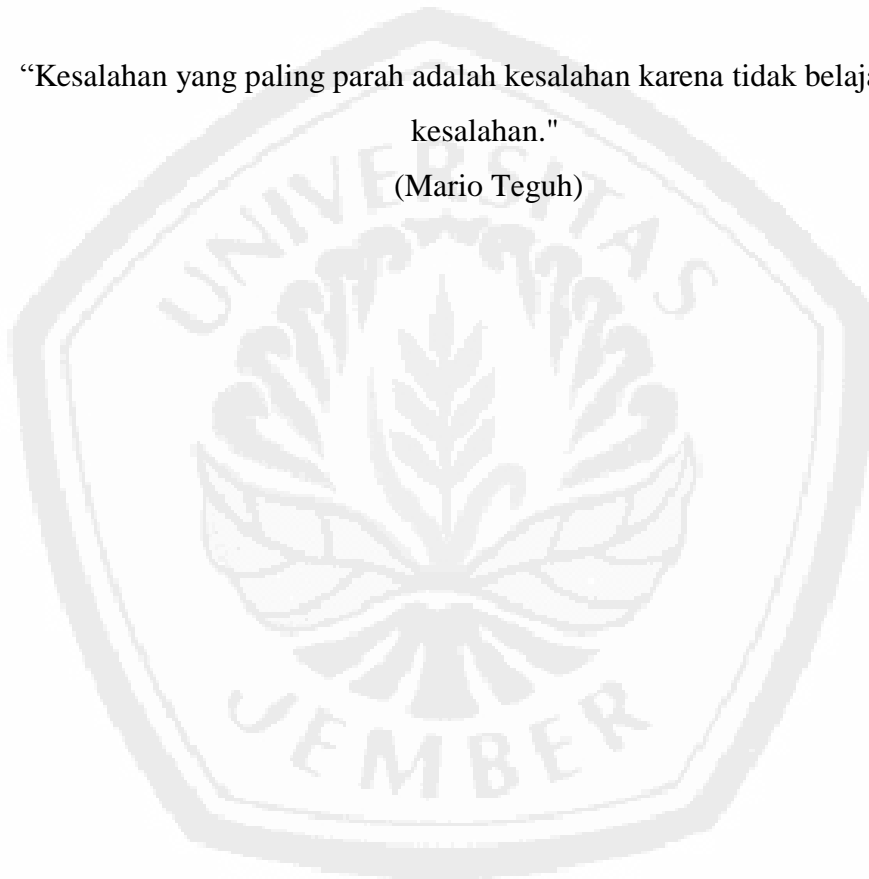
MOTTO

“Sesungguhnya sesudah kesulitan itu ada kemudahan, maka apabila kamu telah selesai dari suatu urusan, kerjakanlah dengan sungguh-sungguh urusan yang lain dan kepada Tuhan-Mulah kamu berharap.”

(Terjemahan Qs. Alam Nasyrâh: 68)

“Kesalahan yang paling parah adalah kesalahan karena tidak belajar dari kesalahan.”

(Mario Teguh)



PERNYATAAN

Saya yang bertanda tangan di bawah ini :

Nama : RAFIKA SARI DEWI

NIM : 070810391185

menyatakan dengan sesungguhnya bahwa karya ilmiah yang berjudul: “*Analisis Penggunaan Z-Score Altman dalam Memprediksi Potensi Kebangkrutan Perusahaan Textile dan Garment di Bursa Efek Indonesia*“ adalah benar-benar hasil karya sendiri, kecuali kutipan yang sudah saya sebutkan sumbernya, belum pernah diajukan pada institusi mana pun, dan bukan karya jiplakan. Saya bertanggung jawab atas keabsahan dan kebenaran isinya sesuai dengan sikap ilmiah yang harus dijunjung tinggi.

Demikian pernyataan ini saya buat dengan sebenarnya, tanpa adanya tekanan dan paksaan dari pihak manapun serta bersedia mendapat sanksi akademik jika ternyata kemudian hari pernyataan ini tidak benar.

Jember, 20 Februari 2012
Yang menyatakan,

RAFIKA SARI DEWI
NIM 070810391185

SKRIPSI

**ANALISIS PENGGUNAAN Z-SCORE ALTMAN DALAM MEMPREDIKSI
POTENSI KEBANGKRUTAN PERUSAHAAN *TEXTILE* DAN *GARMENT* DI
BURSA EFEK INDONESIA**

Oleh

**RAFIKA SARI DEWI
NIM 070810391185**

Pembimbing

Dosen Pembimbing I : Nining Ika Wahyuni, SE., M.Sc, Ak
Dosen Pembimbing II : Dra. Ririn Irmadariyani, M.Si, Ak

PENGESAHAN

SKRIPSI

**ANALISIS PENGGUNAAN Z-SCORE ALTMAN DALAM MEMPREDIKSI
POTENSI KEBANGKRUTAN PERUSAHAAN *TEXTILE* DAN *GARMENT*
DI BURSA EFEK INDONESIA**

Yang dipersiapkan dan disusun oleh:

Nama : **Rafika Sari Dewi**

NIM : **070810391185**

Jurusan : **Akuntansi**

Telah dipertahankan di depan panitia penguji pada:

Dan dinyatakan telah memenuhi syarat untuk diterima sebagai kelengkapan guna memperoleh Gelar Sarjana Ekonomi Fakultas Ekonomi Universitas Jember.

Susunan Panitia Penguji

1. Ketua : ()
2. Sekretaris : ()
3. Anggota : ()

Mengesahkan
Fakultas Ekonomi
Dekan,

Prof. Dr. H. Moh. Saleh, M.Sc.

NIP. 19560831 198403 1 002

TANDA PERSETUJUAN SKRIPSI

Judul : Analisis Penggunaan *Z-Score* Altman dalam
Memprediksi Potensi Kebangkrutan Perusahaan
Textile dan *Garment* di Bursa Efek Indonesia
Nama : Rafika Sari Dewi
NIM : 070810391185
Jurusan : S1 Akuntansi
Tanggal Persetujuan :

Pembimbing I,

Pembimbing II,

Nining Ika Wahyuni, SE., M.Sc., Ak

NIP. 19830624 200604 2 001

Dra. Ririn Irmadariyani, M.Si., Ak

NIP. 19670102 199203 2 002

Mengetahui

Ketua jurusan akuntansi

Dr. Alwan Sri Kustono, SE, M.Si, Ak

NIP. 197204162001121001

Rafika Sari Dewi

Jurusan Akuntansi, Fakultas Ekonomi, Universitas Jember

ABSTRACT

The business always have the tendency to experience financial difficulties and even failure. Is the worst form of financial failure is bankruptcy. A company incorporated not for bankruptcy, it is necessary for a device that is used as an early warning system. One such tool is the Altman Z-Score model is useful for predicting the company's financial performance, poor financial performance can lead to bankruptcy.

The population in this study were thirteen textile and garment firms in Indonesia Stock Exchange in 2006. This study aims to analyze whether the Altman Z-Score model can accurately predict bankruptcy in a year before the company actually went bankrupt in the Indonesia Stock Exchange in 2007. The results showed that the Altman Z-Score model can predict bankruptcy because after the comparison of results between Altman Z-Score predicted the company's textile and garment condition of the actual (validation) in Indonesia Stock Exchange among thirteen companies showed textile and garment, there are seven companies that have equal status between the Altman Z-Score predicted the company's textile and garment condition of the actual (validation) in Indonesia Stock Exchange with the predictive power of 7/13 is 53,8%.

Keywords: *bankruptcy, Altman Z-Score*

ABSTRAK

Bisnis selalu mempunyai tendensi untuk mengalami kesulitan bahkan kegagalan finansial. Bentuk paling buruk adalah dari kegagalan finansial adalah kebangkrutan. Suatu perusahaan didirikan bukan untuk mengalami kebangkrutan, untuk itu diperlukan suatu alat yang digunakan sebagai sistem peringatan dini. Salah satu alat tersebut adalah model *Z-Score* Altman yang berguna untuk memprediksi kinerja keuangan perusahaan, kinerja keuangan yang buruk dapat memicu kebangkrutan.

Populasi dalam penelitian ini adalah tiga belas perusahaan tekstil dan garmen di Bursa Efek Indonesia tahun 2006. Penelitian ini bertujuan untuk menganalisis apakah model *Z-Score* Altman dapat secara tepat dalam memprediksi kebangkrutan setahun sebelum perusahaan tersebut benar-benar bangkrut di Bursa Efek Indonesia tahun 2007. Hasil penelitian menunjukkan bahwa model *Z-Score* Altman dapat memprediksi kebangkrutan karena setelah dilakukan perbandingan hasil antara prediksi *Z-Score* Altman dengan kondisi perusahaan tekstil dan garmen sebenarnya (validasi) di Bursa Efek Indonesia menunjukkan diantara tiga belas perusahaan tekstil dan garmen terdapat tujuh perusahaan yang memiliki status yang sama antara hasil prediksi *Z-Score* Altman dengan kondisi perusahaan tekstil dan garmen sebenarnya (validasi) di Bursa Efek Indonesia dengan kekuatan prediksi sebesar 7/13 yaitu 53,8%.

Kata kunci : kebangkrutan, *Z-Score* Altman

PRAKATA

Puji syukur ke hadirat Tuhan Yang Maha Esa atas segala rahmat dan karunia-Nya sehingga penulis dapat menyelesaikan skripsi yang berjudul “*Analisis Penggunaan Z-Score Altman dalam Memprediksi Potensi Kebangkrutan Perusahaan Textile dan Garment di Bursa Efek Indonesia*” untuk memenuhi salah satu syarat guna memperoleh gelar Sarjana Strata (S1) pada Jurusan Akuntansi Fakultas Ekonomi Universitas Jember.

Penyusunan skripsi ini tidak lepas dari bantuan dan dukungan berbagai pihak. Pada kesempatan ini, penulis menyampaikan terima kasih kepada :


1. Prof. Dr. H. Moh. Saleh, M.Sc., selaku Dekan Fakultas Ekonomi Universitas Jember.
2. Dr. Alwan Sri Kustono. M.S.i. Ak., selaku Ketua Jurusan Akuntansi Fakultas Ekonomi Universitas Jember.
3. Dra. Ririn Irmadaryani, M.Si, Ak selaku dosen pembimbing akademik yang memberikan pengarahan dan bimbingan selama menjadi mahasiswi.
4. Ibu Nining Ika Wahyuni, SE., M.Sc, Ak selaku dosen pembimbing I, atas keikhlasan meluangkan waktu untuk memberikan bimbingan dan pengarahan sejak awal penulisan hingga akhir penulisan skripsi.
5. Ibu Dra. Ririn Irmadaryani, M.Si, Ak selaku dosen pembimbing II, atas keikhlasan meluangkan waktu untuk memberikan bimbingan dan pengarahan sejak awal penulisan hingga akhir penulisan skripsi.
6. Bapak Ibu Guru sejak Sekolah Dasar sampai Perguruan Tinggi yang telah memberikan ilmu dan membimbingku dengan penuh kesabaran dan ketulusan.
7. Bapak Prihanto dan Ibu Moesriah sebagai orang tua yang telah membesarkan dan memberikan dukungan baik secara moril dan materil hingga terselesaikannya skripsi ini.
8. Yulia Indrawati, SE, M.Si sebagai kakak satu-satunya yang telah memberikan bantuan, semangat dan dukungan hingga terselesaikannya skripsi ini.
9. Edy Sultoni yang telah memberikan bantuan, semangat dan dukungan hingga terselesaikannya skripsi ini.

10. Teman-teman seperjuangan yang telah banyak membantu, terima kasih untuk motivasi dan kerjasamanya.
11. Semua pihak yang tidak dapat disebutkan satu persatu.

Penulis menyadari bahwa skripsi ini masih banyak kekurangan. Oleh karena itu saran dan kritik sangat diharapkan demi kesempurnaan skripsi ini. Akhirnya penulis berharap, semoga skripsi ini dapat bermanfaat.

Jember, 20 Februari 2012

Penulis



DAFTAR ISI

	Halaman
HALAMAN JUDUL.....	i
HALAMAN PERSEMBAHAN.....	ii
HALAMAN MOTTO.....	iii
HALAMAN PERNYATAAN.....	iv
HALAMAN PEMBIMBING.....	v
HALAMAN PENGESAHAN.....	vi
HALAMAN PERSETUJUAN.....	vii
ABSTRACT.....	viii
ABSTRAK.....	ix
PRAKATA.....	xi
DAFTAR ISI.....	xiii
DAFTAR GAMBAR	xv
DAFTAR TABEL.....	xvi
DAFTAR LAMPIRAN.....	xvii
BAB 1.PENDAHULUAN.....	1
1.1 Latar belakang.....	1
1.2 Rumusan Masalah.....	5
1.3 Tujuan Penelitian.....	5
1.4 Manfaat Penelitian.....	6
BAB 2. TINJAUAN PUSTAKA.....	7
2.1 Landasan	
Teori.....	7
2.1.1 Pengertian	
Kebangkrutan.....	7
2.1.2 Penyebab Kegagalan Perusahaan	9
2.1.3 Manfaat Informasi Kebangkrutan.....	12
2.1.4 Analisis Laporan Keuangan.....	13

2.1.5 Tujuan Analisis Laporan Keuangan.....	14
2.1.6 Jenis Laporan Keuangan.....	15
2.1.7 Jenis Analisa Laporan Keuangan.....	17
2.1.8 Analisis <i>Z-Score</i> Altman.....	18
2.2 Penelitian Terdahulu.....	21
2.3 Rerangka Konseptual.....	23
BAB 3. METODE PENELITIAN.....	24
3.1. Data Penelitian.....	24
3.2. Populasi	24
3.3. Sumber Data.....	24
3.4. Metode Pengumpulan Data.....	25
3.5. Definisi Operasional Variabel.....	25
3.6. Metode Analisis Data.....	27
3.7 Rerangka Pemecahan Masalah.....	29
BAB 4. HASIL DAN PEMBAHASAN.....	30
4.1 Gambaran Umum Sampel Penelitian.....	30
4.2 Hasil Pengujian.....	30
4.2.1 Perhitungan Rasio-rasio Altman <i>Z-Score</i>	30
4.3 Pembahasan.....	36
4.3.1 Perhitungan <i>Z-Score</i> Altman.....	36
BAB 5. SIMPULAN, KETERBATASAN DAN SARAN	43
5.1 Simpulan.....	43
5.2 Keterbatasan.....	43
5.3 Saran.....	43
DAFTAR PUSTAKA	
LAMPIRAN	

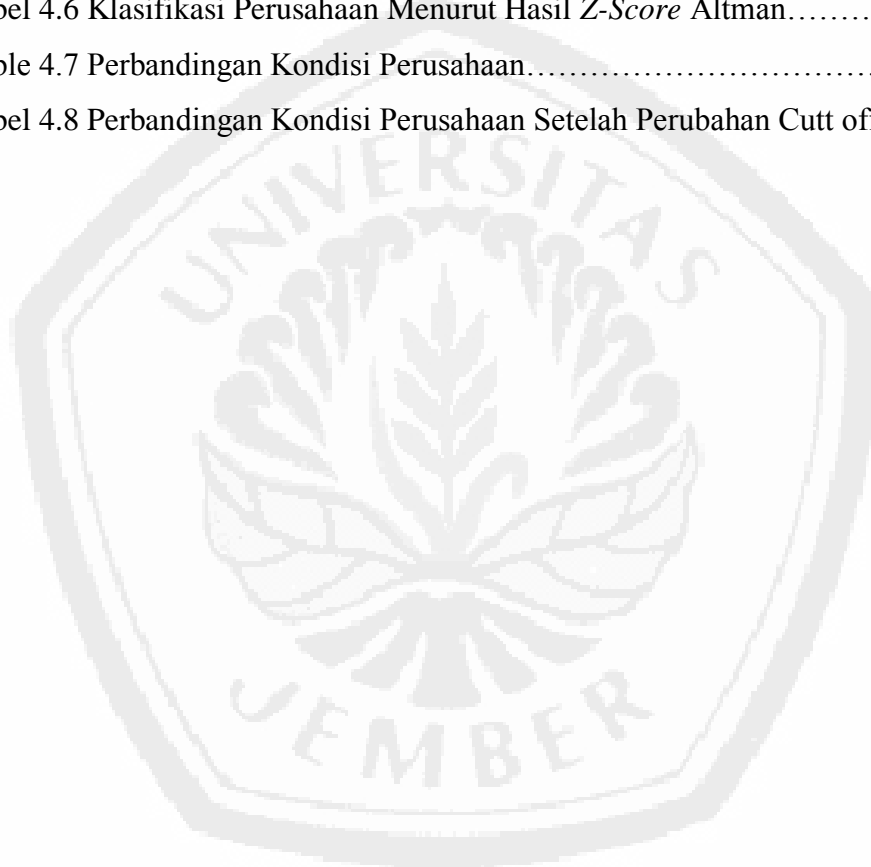
DAFTAR GAMBAR

Gambar 1 Rerangka Konseptual.....	23
Gambar 2 Rerangka Pemecahan Masalah.....	29



DAFTAR TABEL

Tabel 4.1 Perhitungan Rasio <i>Working Capital</i> to Total Assets.....	31
Tabel 4.2 Perhitungan Rasio Retained Earning to Total Assets.....	32
Tabel 4.3 Perhitungan Rasio Earning Before Interest and Taxes Total.....	33
Tabel 4.4 Perhitungan Rasio Market Value Equity to Book Value of debt....	34
Tabel 4.5 Perhitungan Rasio Sales to Total Assets.....	35
Tabel 4.6 Klasifikasi Perusahaan Menurut Hasil <i>Z-Score</i> Altman.....	37
Table 4.7 Perbandingan Kondisi Perusahaan.....	38
Tabel 4.8 Perbandingan Kondisi Perusahaan Setelah Perubahan <i>Cutt off</i>	39



DAFTAR LAMPIRAN

- Lampiran 1 Daftar Modal Kerja Tahun 2006
- Lampiran 2 Daftar Total Aktiva Tahun 2006
- Lampiran 3 Daftar Laba Ditahan Tahun 2006
- Lampiran 4 Daftar Total Hutang Tahun 2006
- Lampiran 5 Daftar Laba Pajak dan Bunga Tahun 2006
- Lampiran 6 Daftar Penjualan Tahun 2006
- Lampiran 7 Daftar Nilai Pasar Modal Tahun 2006
- Lampiran 8 Daftar Rasio Likuiditas (Modal Kerja/Total Aktifa)
- Lampiran 9 Daftar Rasio Probabilitas (Laba Ditahan/Total Aktiva)
- Lampiran 10 Daftar Rasio Profitabilitas (Laba Sebelum Pajak dan Bunga/Total Aktiva)
- Lampiran 11 Daftar Rasio Aktivitas (Nilai Pasar dari Modal/Nilai Buku Hutang)
- Lampiran 12 Daftar Rasio Aktivitas (Penjualan/Total Aktiva)
- Lampiran 13 Daftar *Z-Score* Altman Tahun 2006
- Lampiran 14 Data Kondisi Perusahaan *Textile* dan *Garment* Sebenarnya

DAFTAR TABEL

Tabel 4.1 Perhitungan Rasio <i>Working Capital to Total Assets</i> (X_1).....	31
Tabel 4.2 Perhitungan Rasio <i>Retained Earning to Total Assets</i> (X_2).....	32
Tabel 4.3 Perhitungan Rasio <i>Earning Before Interest and Taxes to Total Assets</i> (X_3).....	33
Tabel 4.4 Perhitungan Rasio <i>Market Value Equity to Book Value of Debt</i> (X_4).....	34
Tabel 4.5 Perhitungan Rasio <i>Sales to Total Assets</i> (X_5)... ..	35
Tabel 4.6 Klasifikasi Perusahaan menurut Hasil <i>Z-Score Altman</i>	37
Tabel 4.7 Perbandingan Kondisi Perusahaan.....	38
Tabel 4.8 Perbandingan Kondisi Perusahaan Setelah Perubahan Kategori <i>Cutt-off</i> ...	39



DAFTAR LAMPIRAN

Lampiran 1 Daftar Modal Kerja Tahun 2006.....	48
Lampiran 2 Daftar Total Aktiva Tahun 2006.....	49
Lampiran 3 Daftar Laba Ditahan Tahun 2006.....	50
Lampiran 4 Daftar Total Hutang Tahun 2006.....	51
Lampiran 5 Daftar Laba Sebelum Pajak dan Bunga Tahun 2006.....	52
Lampiran 6 Daftar Penjualan Tahun 2006.....	53
Lampiran 7 Daftar Nilai Pasar dari Modal Tahun 2006.....	54
Lampiran 8 Daftar Rasio Likuiditas (Modal Kerja/Total Aktiva) X_1	55
Lampiran 9 Daftar Rasio Profitabilitas (Laba Ditahan/Total Aktiva) X_2	56
Lampiran 10 Daftar Rasio Profitabilitas (Laba sebelum pajak dan bunga/Total Aktiva) X_3	57
Lampiran 11 Daftar Rasio Aktivitas (Nilai pasar dari modal/Nilai buku hutang) X_4	58
Lampiran 12 Daftar Rasio Aktivitas (Penjualan/Total Aktiva) X_5	59
Lampiran 13 Daftar <i>Z-Score</i> Altman Tahun 2006.....	60
Lampiran 14 Data Kondisi Perusahaan <i>Textile</i> dan <i>Garment</i> Sebenarnya (Validasi) di Bursa Efek Indonesia Tahun 2007.....	61