



**ANALISIS PERUBAHAN STRUKTUR SEKTOR POTENSIAL TERHADAP  
PEMBANGUNAN EKONOMI DI KABUPATEN JEMBER  
TAHUN 2001-2009**

**SKRIPSI**

Oleh

**Asyer Immanuel**  
**070810101182**

**JURUSAN ILMU EKONOMI STUDI PEMBANGUNAN  
FAKULTAS EKONOMI  
UNIVERSITAS JEMBER  
2012**



**ANALISIS PERUBAHAN STRUKTUR SEKTOR POTENSIAL TERHADAP  
PEMBANGUNAN EKONOMI DI KABUPATEN JEMBER  
TAHUN 2001-2009**

**SKRIPSI**

diajukan guna melengkapi tugas akhir dan memenuhi salah satu syarat untuk menyelesaikan Program Studi Ilmu Ekonomi (S1) dan mencapai gelar Sarjana Ekonomi

Oleh

**Asyer Immanuel**  
**NIM. 070810101182**

**ILMU EKONOMI DAN STUDI PEMBANGUNAN**

**FAKULTAS EKONOMI  
UNIVERSITAS JEMBER**

**2012**

## PERSEMBAHAN

Dengan segala kerendahan hati dan puji syukur kepada Tuhan Yang Maha Esa, skripsi ini saya persembahkan untuk:

1. Ayahanda Drs.Monang Pasaribu dan Ibunda Donna Siahaan, SH yang telah memberikan segalanya;
2. Guru-guruku sejak taman kanak-kanak hingga perguruan tinggi yang mengajarkanku banyak hal;
3. Almamater Fakultas Ekonomi Universitas Jember.



## **MOTO**

**Tak berkesudahan kasih setia TUHAN, tak habis-habisnya rahmat-Nya.**

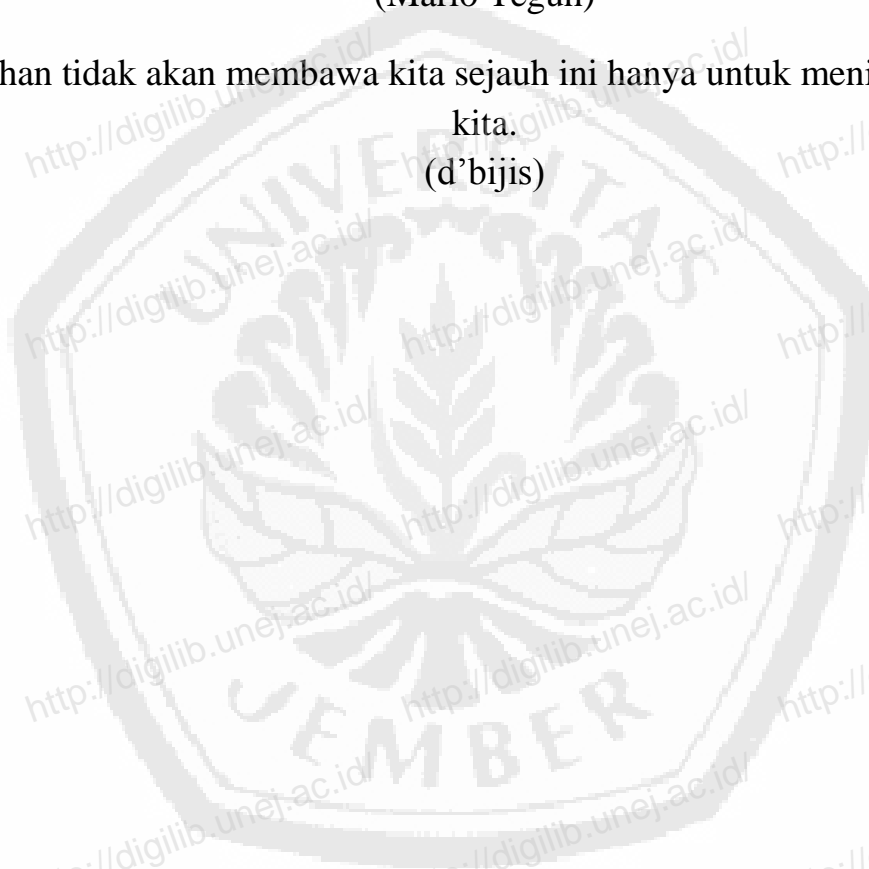
**(Ratapan 3:22)**

**Memberi, menerima dan memberi lagi, maka hidup anda akan bahagia.**

**(Mario Teguh)**

**Tuhan tidak akan membawa kita sejauh ini hanya untuk meninggalkan kita.**

**(d'bijis)**



## PERNYATAAN

Saya yang bertanda tangan di bawah ini:

Nama: Asyer Immanuel

NIM: 070810101182

menyatakan dengan sesungguhnya bahwa skripsi yang berjudul: ” *Analisis Perubahan Struktur Sektor Potensial terhadap Pembangunan Ekonomi di Kabupaten Jember Tahun 2001-2009*” adalah benar-benar hasil karya sendiri, kecuali kutipan yang telah disebutkan sumbernya, belum pernah diajukan pada institusi manapun, dan bukan karya jiplakan. Saya bertanggung jawab atas keabsahan dan kebenaran isinya sesuai dengan sikap ilmiah yang harus dijunjung tinggi.

Demikian pernyataan ini saya buat dengan sebenarnya, tanpa adanya tekanan dan paksaan dari pihak manapun serta bersedia mendapatkan sanksi akademik jika ternyata di kemudian hari pernyataan ini tidak benar.

Jember,  
Yang menyatakan,

Asyer Immanuel  
NIM. 070810101182

**SKRIPSI**

**ANALISIS PERUBAHAN STRUKTUR SEKTOR POTENSIAL TERHADAP  
PEMBANGUNAN EKONOMI DI KABUPATEN JEMBER TAHUN 2001-2009**

Oleh

Asyer Immanuel  
NIM 070810101182

Pembimbing

Dosen Pembimbing I: Drs. Agus Luthfi, M.Si

Dosen Pembimbing II: Aisah Jumiati, SE, MP

## TANDA PERSETUJUAN SKRIPSI

Judul Skripsi : Analisis Perubahan Struktur Sektor Potensial terhadap  
Pembangunan Ekonomi di Kabupaten Jember Tahun  
2001-2009

Nama : Asyer Immanuel

Nim : 070810101182

Fakultas : Ekonomi

Jurusan : Ilmu Ekonomi dan Studi Pembangunan

Konsentrasi : Ekonomi Regional

Disetujui Tanggal : 13 Agustus 2012

Pembimbing I

Pembimbing II

Drs. Agus Luthfi, M.Si  
NIP 19650522 199022 1 001

Aisah Jumiati, SE, MP  
NIP 19680926 199403 2 002

Mengetahui,  
Ketua Jurusan

Dr. I Wayan Subagiarta, SE, M.Si  
19600412 198702 1 001

**PENGESAHAN  
JUDUL SKRIPSI**

**ANALISIS PERUBAHAN STRUKTUR SEKTOR POTENSIAL  
TERHADAP PEMBANGUNAN EKONOMI DI KABUPATEN JEMBER  
TAHUN 2001-2009**

Yang dipersiapkan dan disusun oleh:

Nama : Asyer Immanuel

NIM : 070810101182

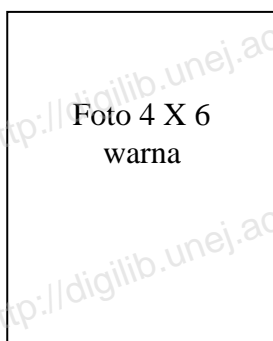
Jurusan : Ilmu Ekonomi dan Studi Pembangunan

telah dipertahankan di depan panitia penguji pada tanggal:

dan dinyatakan telah memenuhi syarat untuk diterima sebagai kelengkapan guna memperoleh Gelar Sarjana Ekonomi pada Fakultas Ekonomi Universitas Jember.

Susunan Panitia Penguji

1. Ketua : Dra. Aminah. MM (.....)  
(19480529 197803 2 002)
2. Sekretaris : Ciplis Gema Qoriah, SE. M.Sc (.....)  
(19770714 20081 1 003)
3. Anggota : Aisah Jumiati, SE. MP (.....)  
(19680926 199403 2 002)



Mengetahui/Menyetujui,  
Universitas Jember  
Fakultas Ekonomi  
Dekan,

Prof. Dr. Mohammad. Saleh, M.Sc  
NIP. 19560831 198403 1 002



**Analisis Perubahan Struktur Sektor Potensial terhadap Pembangunan  
Ekonomi di Kabupaten Jember Tahun 2001-2009**

Oleh :Asyer Immanuel; 2012; 94 halaman.

Jurusan Ilmu Ekonomi dan Studi Pembangunan  
Fakultas Ekonomi, Universitas Jember

**RINGKASAN**

Pembangunan ekonomi daerah adalah suatu proses dimana pemerintah daerah dan masyarakat mengelola bersama sumber daya yang ada dan membentuk suatu pola kemitraan antara pemerintah daerah dengan pihak swasta untuk menciptakan suatu lapangan kerja baru dan merangsang perkembangan kegiatan ekonomi (pertumbuhan ekonomi) di wilayah tersebut. Pembangunan juga merupakan suatu usaha dalam peningkatan khususnya ekonomi ke arah yang lebih baik secara berkesinambungan, artinya pembangunan mengandung konsep dinamis bukan statis. Pembangunan yang baik akan mengakibatkan terjadinya perubahan ekonomi secara positif atau menunjukkan peningkatan, dengan demikian infrastruktur akan semakin banyak tersedia, perusahaan akan semakin banyak dan semakin berkembang, taraf pendidikan akan semakin tinggi dan teknologi akan semakin meningkat. Penelitian ini difokuskan pada Kabupaten Jember karena diwilayah ini memiliki faktor-faktor pendukung yang memadai dalam melaksanakan pembangunan daerah terutama dalam sumber daya alamnya. Penelitian ini bertujuan untuk mengetahui berapa besar pergeseran sektor-sektor ekonomi di Kabupaten Jember, sektor unggulan di masa kini dan sektor unggulan di masa yang akan datang.

Jenis penelitian yang dilakukan adalah bersifat deskriptif yaitu penelitian yang menggambarkan seberapa besar peranan pergeseran sektor-sektor ekonomi, sehingga dapat diketahui kemajuan pusat pertumbuhan ekonomi dan sektor-sektor ekonomi di Kabupaten Jember.

Metode analisis data yang digunakan dalam penelitian ini adalah metode CR (*Coefisient Resuffle*), LQ (*Location Quotient*) dan DLQ (*Dynamic Location Quotient*). Metode CR digunakan untuk mengetahui berapa besar pergeseran suatu sektro ekonomi di Kabupaten Jember; metode LQ digunakan untuk mengetahui

sektor basis yang dapat dijadikan sebagai sektor unggulan terhadap pembangunan ekonomi di Kabupaten Jember; metode DLQ digunakan untuk mengetahui peranan sektor basis yang akan menjadi sektor prioritas dimasa yang akan datang. Hasil analisis data yang dilakukan dengan cara metode CR menunjukkan bahwa terdapat tiga sektor yang memiliki nilai CR lebih dari nol yang artinya sektor tersebut bergeser menguat. Sektor yang memiliki nilai CR lebih dari nol adalah sektor yang memberikan peranan yang lebih besar dan terus menguat terhadap pertumbuhan ekonomi di Kabupaten Jember, sedangkan sektor yang memiliki nilai CR tidak lebih besar dari nol merupakan sektor yang secara kontribusi selalu melemah.

Hal ini menunjukkan bahwa suatu sektor perekonomian dapat menyebabkan suatu daerah yang dapat menggerakkan struktur perekonomian substantif wilayah regional yang lebih luas menjadi bagian substantifnya. Sektor yang menguat pergeserannya antara lain adalah sektor pertanian, sektor industri pengolahan dan sektor bangunan. Sektor-sektor yang memiliki nilai CR tidak lebih dari nol adalah sektor pertambangan dan penggalian, sektor listrik gas dan air bersih, sektor perdagangan, hotel dan restoran, sektor pengangkutan dan komunikasi, sektor keuangan, persewaan bangunan dan jasa perusahaan, dan sektor jasa-jasa. Hasil analisis data menunjukkan sektor yang tergolong dalam sektor unggulan di Kabupaten Jember dengan memiliki nilai rata-rata LQ lebih besar dari satu adalah sektor sektor pertanian, sektor pertambangan dan penggalian, sektor keuangan, persewaan dan jasa perusahaan, serta sektor jasa-jasa. Di tahun 2008-2009 terjadi peningkatan pada sektor bangunan yang menunjukkan nilai LQ lebih dari satu. Hal ini berbeda dengan sektor yang memiliki nilai LQ kurang dari satu atau sektor bukan basis adalah sektor industri pengolahan, sektor listrik, gas dan air bersih, sektor perdagangan, hotel dan restoran serta sektor pengangkutan dan komunikasi.

Sektor yang mampu sebagai sektor prioritas di masa yang akan datang yang dapat meningkatkan pembangunan ekonomi di Kabupaten Jember adalah sektor pertanian, sektor industri pengolahan, sektor listrik, gas dan air bersih, sektor bangunan dan sektor jasa-jasa. Untuk sektor pertambangan dan penggalian,

sektor perdagangan, hotel dan restoran, sektor pengangkutan dan komunikasi, serta sektor keuangan, persewaan bangunan dan jasa perusahaan untuk tahun-tahun mendatang belum dapat dijadikan sebagai sektor prioritas dimasa yang akan datang karena nilai DLQ nya kurang dari satu.



## PRAKATA

Puji syukur ke hadirat Tuhan Yang Maha Esa karena berkat dan penyertaan-NYA sehingga penulis dapat menyelesaikan skripsi yang berjudul “Analisis Perubahan Struktur Sektor Potensial terhadap Pembangunan Ekonomi di Kabupaten Jember Tahun 2001-2009” pada Jurusan Ilmu Ekonomi dan Studi Pembangunan Fakultas Ekonomi Universitas Jember.

Dalam penyusunan hingga terselesaikannya skripsi ini, tentunya tak lepas dari bantuan berbagai pihak. Oleh karena itu, penulis pada kesempatan ini menyampaikan ungkapan rasa terima kasih yang sebesar-besarnya kepada:

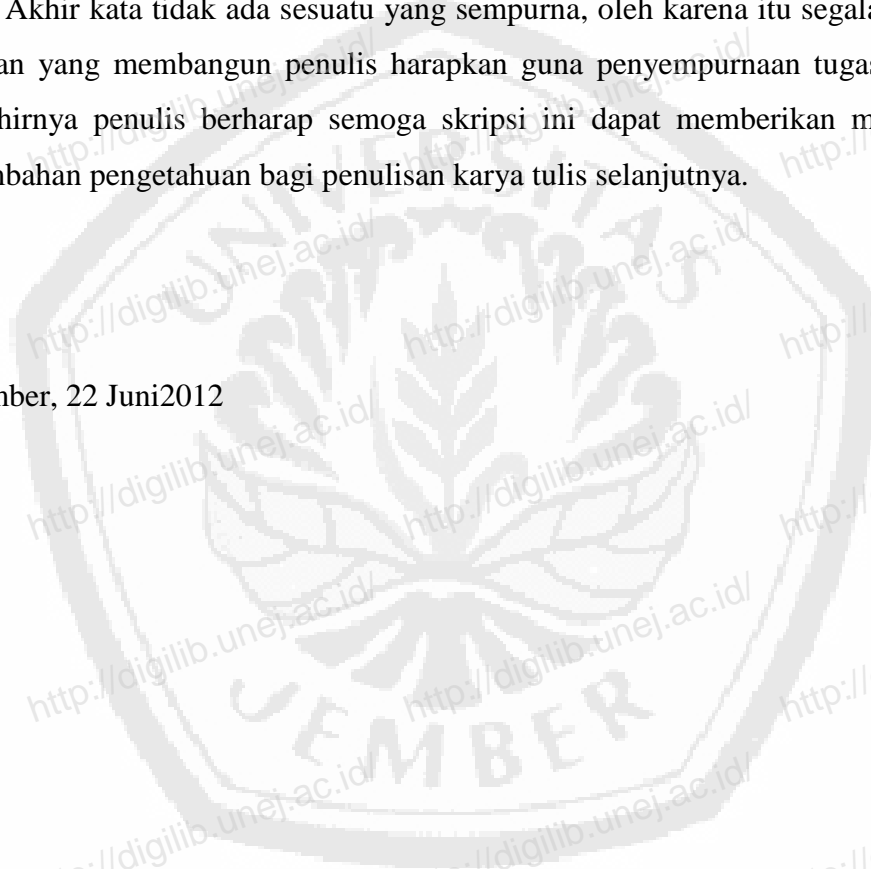
1. Bapak Drs. Agus Luthfi, M.Si selaku Dosen Pembimbing I dan Ibu Aisah Jumiati, SE, MP selaku Dosen Pembimbing II yang telah bersedia meluangkan waktu untuk memberikan bimbingan, pengarahan dan mendampingi penulis dalam penyusunan skripsi ini;
2. Bapak Prof. Dr. H. Mohammad Saleh, M.Sc selaku Dekan Fakultas Ekonomi Universitas Jember beserta staf edukatif dan staf administratif;
3. Bapakku (Monang Pasaribu) yang menjadi pelecut semangat penulis dan ibuku (Donna Siahaan) yang selalu selalu berusaha memberikan segalanya, dan yang tak pernah putus asa dalam bersabar;
4. Kedua adik-adikku, Yanti Debora dan Yeremia Vonsavigni yang selalu memberi semangat serta doanya;
5. Maylona Siadari, SE. terima kasih atas segala motivasi, semangat, perhatian dan kasih sayang yang terus mengalir.
6. Teman-teman yang selalu ada dalam suka dan duka, Bastian Simanjuntak, Tohodo Simamora, Ervin Simanjuntak, Austin Sialagan, Rafles Situmorang, Firman Situmorang, Rudi Simbolon, terima kasih atas pengalaman serta kebersamaannya;
7. Teman-teman NHKBP, mauiate godang atas kebersamaannya, banyak hal yang penulis dapatkan selama berada di NHKBP Jember.
8. Teman-teman Horas yang selalu siap meluangkan waktu untuk Futsal.

9. Teman-teman penulis Yudha, Anis, Triko, Aziz, Deni, Wahyu, Rizki, Barak, Jihad, Tata dan teman-teman IESP 07, terima kasih atas kebersamaannya.
10. Keluarga St. M. Malau yang mau menjadi orang tua terdekat penulis selama di Jember, terima kasih atas sambutan hangatnya.
11. Semua pihak yang telah membantu dalam penyelesaian skripsi ini yang tidak dapat disebutkan satu-persatu.

Akhir kata tidak ada sesuatu yang sempurna, oleh karena itu segala kritik dan saran yang membangun penulis harapkan guna penyempurnaan tugas akhir ini. Akhirnya penulis berharap semoga skripsi ini dapat memberikan manfaat dan tambahan pengetahuan bagi penulisan karya tulis selanjutnya.

Jember, 22 Juni 2012

Penulis



## DAFTAR ISI

	Halaman
<b>HALAMAN SAMPUL</b> .....	<b>i</b>
<b>HALAMAN JUDUL</b> .....	<b>ii</b>
<b>HALAMAN PERSEMBAHAN</b> .....	<b>iii</b>
<b>HALAMAN MOTTO</b> .....	<b>iv</b>
<b>HALAMAN PERNYATAAN</b> .....	<b>v</b>
<b>HALAMAN PEMBIMBING</b> .....	<b>vi</b>
<b>HALAMAN PERSETUJUAN</b> .....	<b>vii</b>
<b>HALAMAN PENGESAHAN</b> .....	<b>viii</b>
<b>RINGKASAN</b> .....	<b>ix</b>
<b>PRAKATA</b> .....	<b>xii</b>
<b>DAFTAR ISI</b> .....	<b>xiv</b>
<b>DAFTAR TABEL</b> .....	<b>xvii</b>
<b>DAFTAR GAMBAR</b> .....	<b>xviii</b>
<b>DAFTAR LAMPIRAN</b> .....	<b>xix</b>
 <b>BAB 1 PENDAHULUAN</b>	
1.1 Latar Belakang Masalah .....	1
1.2 Rumusan Masalah .....	6
1.3 Tujuan dan Manfaat Penelitian .....	7
1.3.1 Tujuan Penelitian .....	7
1.3.2 Manfaat Penelitian .....	7
 <b>BAB 2 TINJAUAN PUSTAKA</b>	
2.1 Landasan Teori .....	8
2.1.1 Perencanaan Pembangunan Ekonomi .....	8
2.1.2 Pertumbuhan dan Pembangunan Ekonomi Daerah .....	11
2.1.3 Teori Perubahan Struktur .....	15
2.1.4 Kriteria Kekuatan Pergeseran Suatu Sektor Ekonomi ....	17
2.1.5 Teori Basis Ekonomi ( <i>Economic Base Theory</i> ) .....	18

2.1.6 Produk Domestik Regional Bruto.....	22
2.1.7 Analisis <i>Coefficient Reshuffle</i> (CR) .....	24
2.1.8 Analisis <i>Location Quotient</i> (LQ) .....	24
2.1.9 Analisis <i>Dynamic Location Quotient</i> (DLQ) .....	25
2.2 Tinjauan Penelitian Sebelumnya .....	26
2.3 Kerangka Konseptual .....	30

### **BAB 3 METODE PENELITIAN**

3.1. Jenis Penelitian .....	33
3.2 Unit Analisis .....	33
3.3 Obyek Penelitian .....	33
3.4 Jenis dan Sumber Data .....	34
3.5 Metode Analisis Data .....	34
3.5.1 Analisis <i>Coefficient Resuffle</i> (CR) .....	34
3.5.2 Analisis <i>Location Quotient</i> (LQ) .....	35
3.5.3 Analisis <i>Dynamic Location Quotient</i> (DLQ) .....	36
3.6 Definisi Operasional dan Pengukurannya .....	37


### **BAB 4 HASIL DAN PEMBAHASAN**

4.1 Gambaran Umum Kabupaten Jember .....	39
4.1.1 Kondisi Geografis Kabupaten Jember .....	39
4.1.2 Struktur Perekonomian Kabupaten Jember .....	40
4.1.3 Pertumbuhan Ekonomi Kabupaten Jember .....	44
4.1.4 Kontribusi Sektoral terhadap PDRB Kabupaten Jember .....	48
4.2 Analisis Data .....	54
4.2.1 Analisis <i>Location Quotient</i> (LQ) .....	54
4.2.2 Analisis <i>Dynamic Location Quotient</i> (DLQ) .....	60
4.2.3 Analisis <i>Coefficient Resuffle</i> (CR) .....	64
4.3 Pembahasan .....	69

## **BAB 5 KESIMPULAN DAN SARAN**

5.1 Kesimpulan .....	73
5.2 Saran .....	74

## **DAFTAR PUSTAKA**






## DAFTAR TABEL

Tabel	Halaman
2.1 Tinjauan Penelitian Terdahulu.....	28
4.1 Struktur Ekonomi Atas Dasar Harga Konstan 2000 Kabupaten Jember Tahun 2001-2009 (dalam %) .....	42
4.2 Pertumbuhan PDRB Sektoral Atas Dasar Harga Konstan 2000 Kabupaten Jember Tahun 2001-2009 (dalam %) .....	45
4.3 Kontribusi Sektor Perekonomian terhadap DRB Atas Dasar Harga Konstan 2000 Kabupaten Jember Tahun 2001-2009 (dalam %) .....	48
4.4 Perhitungan <i>Location Quetient</i> (LQ) Sektor Ekonomi Atas Dasar Harga Konstan 2000 Kabupaten Jember Tahun 2001-2009.....	55
4.5 Perhitungan <i>Dynamic Location Quotient</i> (DLQ) Persektor Atas Dasar Harga Konstan 2000 Kabupaten Jember Tahun 2001-2009.....	60
4.6 Perhitungan <i>Coeficient Resuffle</i> (CR) Sektor Ekonomi Atas Dasar HargaKonstan 2000 Kabupaten Jember Tahun 2001-2009.....	65

## DAFTAR GAMBAR

	Halaman
1.1 Laju Pertumbuhan Kabupaten Jember .....	5
1.2 Produk Domestik Regional Bruto Kabupaten Jember .....	6
2.1 Kerangka Konseptual .....	31



## DAFTAR LAMPIRAN

A. Data PDRB Atas Dasar Harga Konstan 2000 Kabupaten Jember Tahun 2001-2009 .....	1
B. Data PDRB Atas Dasar Harga Konstan 2000 Provinsi Jawa Timur Tahun 2001-2009 .....	2
C. Perhitungan Coeficient Resuffle (CR) Sektor Ekonomi Atas Dasar Harga Konstan 2000 Kabupaten Jember tahun 2001-2009 ....	3
D. Perhitungan Nilai LQ Atas Dasar Harga Konstan 2000 Kabupaten Jember Tahun 2001.....	4
E. Perhitungan Nilai LQ Atas Dasar Harga Konstan 2000 Kabupaten Jember Tahun 2002 .....	5
F. Perhitungan Nilai LQ Atas Dasar Harga Konstan 2000 Kabupaten Jember Tahun 2003 .....	6
G. Perhitungan Nilai LQ Atas Dasar Harga Konstan 2000 Kabupaten Jember Tahun 2004 .....	7
H. Perhitungan Nilai LQ Atas Dasar Harga Konstan 2000 Kabupaten Jember Tahun 2000.....	8
I. Perhitungan Nilai LQ Atas Dasar Harga Konstan 2000 Kabupaten Jember Tahun 2006.....	9
J. Perhitungan Nilai LQ Atas Dasar Harga Konstan 2000 Kabupaten Jember Tahun 2007.....	10
K. Perhitungan Nilai LQ Atas Dasar Harga Konstan 2000 Kabupaten Jember Tahun 2008.....	11
L. Perhitungan Nilai LQ Atas Dasar Harga Konstan 2000 Kabupaten Jember Tahun 2009.....	12
M. Hasil Perhitungan Nilai LQ Sektor Ekonomi Atas Dasar Harga Konstan 2000 Kabupaten Jember Tahun 2001-2009 (dalam%) .....	13
N. Perhitungan Rata-rata Laju Pertumbuhan Persektor Atas Dasar Harga Konstan 2000 Kabupaten Jember Tahun 2001-2009 (dalam %) .....	14

O. Perhitungan Rata-rata Laju Pertumbuhan Persektor Atas Dasar Harga Konstan 2000 Jawa Timur Tahun 2001-2009 (dalam %)..... 15

P. Perhitungan DLQ Persektor Atas Dasar Harga Konstan 2000 Kabupaten Jember Tahun 2001-2009 ..... 16

