



**ANALISIS SEKTOR BASIS DAN POTENSI DAYA SAING
WILAYAH PADA KABUPATEN PROBOLINGGO**

SKRIPSI

Oleh

**Mathias Kippuw
NIM 070810101085**

**JURUSAN ILMU EKONOMI DAN STUDI PEMBANGUNAN
FAKULTAS EKONOMI
UNIVERSITAS JEMBER
2012**



**ANALISIS SEKTOR BASIS DAN POTENSI DAYA SAING
WILAYAH PADA KABUPATEN PROBOLINGGO**

SKRIPSI

Oleh

**Mathias Kippuw
NIM 070810101085**

**JURUSAN ILMU EKONOMI DAN STUDI PEMBANGUNAN
FAKULTAS EKONOMI
UNIVERSITAS JEMBER
2012**



ANALISIS SEKTOR BASIS DAN POTENSI DAYA SAING WILAYAH PADA KABUPATEN PROBOLINGGO

SKRIPSI

diajukan guna melengkapi tugas akhir dan memenuhi salah satu syarat
untuk menyelesaikan Program Studi Ekonomi Pembangunan (S1)
dan memperoleh gelar Sarjana Ekonomi

Oleh

Mathias Kippuw
NIM 070810101085

JURUSAN ILMU EKONOMI DAN STUDI PEMBANGUNAN
FAKULTAS EKONOMI
UNIVERSITAS JEMBER
2012

PERSEMBAHAN

Dengan segala kerendahan hati dan puji syukur yang tak terhingga pada Allah SWT, skripsi ini saya persembahkan untuk:

1. Ayahaku Huibert Esser Kippuw dan Almarhum Ibuku Sriwikanti tercinta, yang telah mendoakan dan memberi kasih sayang serta pengorbanan selama ini;
2. Almater Fakultas Ekonomi Universitas Jember.



MOTTO

Pertanyaan pertama yang harus kita jawab adalah “Who am I?” Saya telah menjawab bahwa saya adalah seorang intelektual yang tidak mengejar kuasa tapi seorang yang ingin mencanangkan kebenaran, dan saya bersedia menghadapi ketidak-populeran, karena ada suatu yang lebih besar yaitu kebenaran.

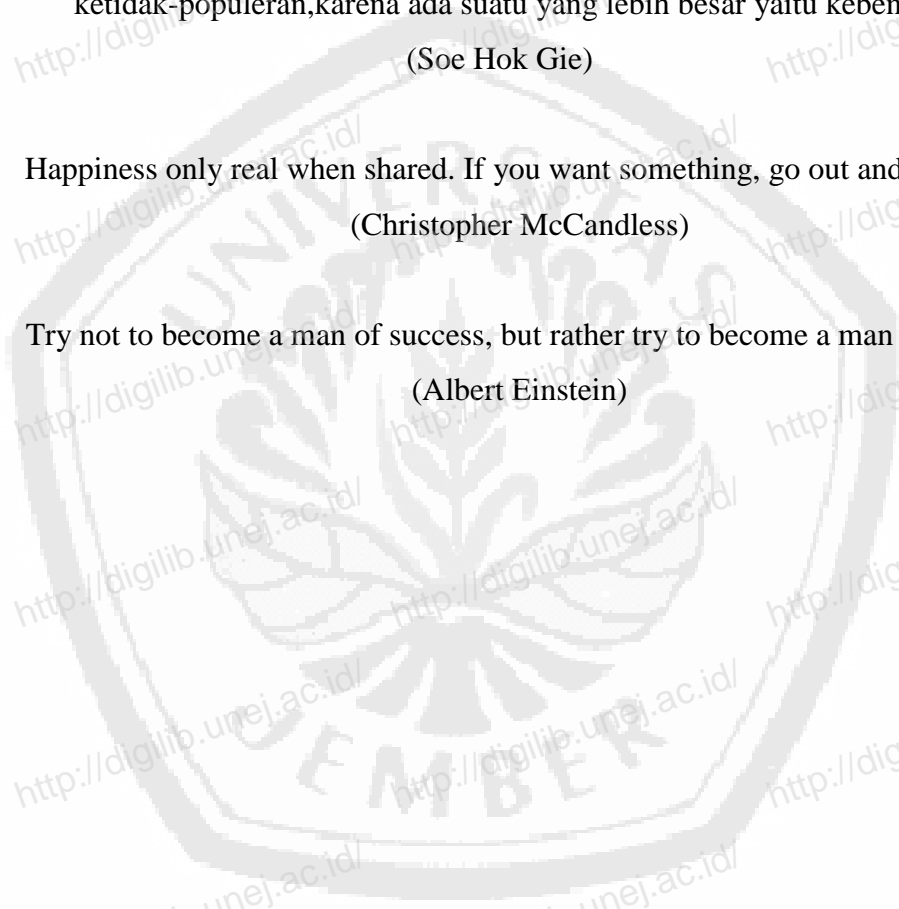
(Soe Hok Gie)

Happiness only real when shared. If you want something, go out and reach it.

(Christopher McCandless)

Try not to become a man of success, but rather try to become a man of value.

(Albert Einstein)



PERNYATAAN

Saya yang bertanda tangan di bawah ini:

nama : Mathias Kippuw

NIM : 070810101085

menyatakan dengan sesungguhnya bahwa skripsi yang berjudul:”Analisis Sektor Basis Dan Potensi Daya Saing Wilayah Pada Kabupaten Probolinggo”adalah benar-benar hasil karya sendiri, kecuali jika dalam pengutipan substansi disebutkan sumbernya, dan belum pernah diajukan pada institusi manapun, serta bukan karya jiplakan. Saya bertanggung jawab atas keabsahan dan kebenaran isinya sesuai dengan sikap ilmiah yang harus dijunjung tinggi.

Demikian pernyataan ini saya buat dengan sebenarnya, tanpa adanya tekanan dan paksaan dari pihak manapun serta bersedia mendapat sanksi akademik jika ternyata di kemudian hari pernyataan ini tidak benar.

Jember,25Juni2012

Yang menyatakan,

Mathias Kippuw
NIM 070810101085

SKRIPSI

**ANALISIS SEKTOR BASIS DAN POTENSI DAYA SAING
WILAYAH PADA KABUPATEN PROBOLINGGO**

Oleh

Mathias Kippuw
NIM 070810101085

Pembimbing

Dosen Pembimbing I : Drs. Sonny Sumarsono, MM

Dosen Pembimbing II : Aisah Jumiati, SE., MP

TANDA PERSETUJUAN SKRIPSI

Judul Skripsi : Analisis Sektor Basis Dan Potensi Daya Saing Wilayah Pada
Kabupaten Probolinggo
Nama Mahasiswa : Mathias Kippuw
NIM : 070810101085
Fakultas : Ekonomi
Jurusan : Ilmu Ekonomi dan Studi Pembangunan
Konsentrasi : Ekonomi Regional
Tanggal Persetujuan : 20Desember 2011

Pembimbing I

Pembimbing II

Drs. Sonny Sumarsono, MM
NIP. 19580424 198802 1 001

Aisah Jumiati, SE, MP
NIP. 19680926199403 2 002

Mengetahui,
Ketua Jurusan

Dr. I Wayan Subagiarta, SE., M.Si
NIP. 19600412 198702 1 001

PENGESAHAN

Judul Skripsi

ANALISIS SEKTOR BASIS DAN POTENSI DAYA SAING WILAYAH PADA KABUPATEN PROBOLINGGO

Yang dipersiapkan dan disusun oleh:

Nama : Mathias Kippuw

NIM : 070810101085

Jurusan : Ilmu Ekonomi dan Studi Pembangunan

telah dipertahankan di depan panitia penguji pada tanggal:

13 September 2012

dan dinyatakan telah memenuhi syarat untuk diterima sebagai kelengkapan guna memperoleh Gelar Sarjana Ekonomi pada Fakultas Ekonomi Universitas Jember.

Susunan Panitia Penguji

1. Ketua : Drs. Sunlip Wibisono, M.Kes (.....)
NIP. 19581206 198603 1 003
2. Sekretaris : Dra. Nanik Istiyani, M.Si (.....)
NIP. 19610122 198702 2 002
3. Anggota : Drs. Sonny Sumarsono, MM (.....)
NIP. 19580424 198802 1 001

Mengetahui/Menyetujui,
Universitas Jember
Fakultas Ekonomi
Dekan,

Foto 4 X 6
warna

Prof.Dr.H.MohammadSaleh,M.ScNIP.
19560831 198403 1 002

RINGKASAN

Analisis Sektor Basis Dan Potensi Daya Saing Wilayah Pada Kabupaten Probolinggo; Mathias Kippuw, 070810101085; 2012; Jurusan Ilmu Ekonomi dan Studi Pembangunan Fakultas Ekonomi Univesitas Jember.

Kabupaten Probolinggo yang merupakan salah satu kabupaten yang terdapat di Provinsi Jawa Timur memiliki luas wilayah 1.696,16 km²,7.656. Kabupaten Probolinggo memiliki potensi sumberdaya alam (SDA) yang besar, walaupun tidak mempunyai pendapatan dari subsektor migas (minyak bumi dan gas alam). Kabupaten Probolinggo yang mempunyai sektor dominan di subsektor non migas membuat Kabupaten Probolinggo berusaha meningkatkan pendapatan daerahnya dengan mengoptimalkan sumberdaya alam yang berpotensi untuk memacu pertumbuhan ekonomi dengan kabupaten-kabupaten lain yang ada di Provinsi Jawa Timur.

Tujuan penelitian ini adalah untuk mengidentifikasi sektor-sektor basis dan mengetahui sektor prioritas di masa yang akan datang di Kabupaten Probolinggo yang dapat meningkatkan perekonomian wilayah dan pendapatan masyarakat. Disamping itu juga untuk mengetahui pergeseran sektor perekonomian dan melihat potensi dan kondisi penentu daya saing di Kabupaten. Diharapkan dari hasil penelitian ini dapat memberikan informasi bagi praktisi, mahasiswa, dan masyarakat secara umum terkait kondisi pembangunan ekonomi di Kabupaten Probolinggo. Serta, semoga hasil penelitian ini dapat memberikan informasi yang dapat dijadikan acuan untuk membuat strategi kebijakan guna mengoptimalkan potensi wilayah yang ada di Kabupaten Probolinggo.

Alat analisis yang digunakan dalam studi penelitian ini secara umum terdiri dari analisis *Location Quotient* untuk mengetahui sektor-sektor basis, analisis *Dynamic Location Quotient* untuk mengetahui sektor prioritas di masa yang akan datang, analisis *Shift Share* untuk mengetahui perubahan dan pergeseran sektor pada

perekonomian wilayah Kabupaten Probolinggo dan analisis *Porter's Diamond* untuk mengetahui potensi dan kondisi penentu daya saing di Kabupaten Probolinggo. Dari keempat analisis *Location Quotient*, *Dynamic Location Quotient*, *Shift Share* dan *Porter's Diamond* dapat dihubungkan untuk mengetahui sektor unggulan di Kabupaten Probolinggo.

Hasil analisis deskriptif menunjukkan bahwa sektor-sektor yang menjadi sektor basis atau sektor unggulan dapat dijadikan sebagai *leading sector* di Kabupaten Probolinggo sehingga dengan mengetahui nilai LQ dari masing-masing sektor maka pemerintah daerah dapat memberikan arah bagi pembangunan di Kabupaten Probolinggo dan perlu dikembangkan lebih lanjut guna memberikan. Hasil analisis DLQ bahwa ada enam sektor yang dapat diprioritaskan untuk masa yang akan datang, yaitu sektor pertanian, sektor industri pengolahan, sektor bangunan, sektor perdagangan, hotel dan restoran, sektor keuangan, persewaan dan jasa perusahaan serta sektor jasa-jasa. Hasil Analisis Shift Share di Kabupaten Probolinggo dilihat dari komponen *differential shift* (Dij), menunjukkan bahwa sektor-sektor di Kabupaten Probolinggo kecuali sektor pertambangan dan penggalian memiliki nilai positif yang artinya sektor-sektor tersebut tumbuh lebih cepat di Kabupaten Probolinggo dibandingkan dengan tingkat provinsi Jawa Timur yang disebabkan oleh faktor-faktor intern sedangkan sektor yang memiliki nilai komponen *competitive shift* (Cij) adalah sektor pertanian, sektor industri pengolahan, sektor perdagangan, hotel dan restoran, serta sektor jasa-jasa dimana sektor-sektor tersebut memiliki keunggulan kompetitif. Potensi-potensi yang dapat dikembangkan di Kabupaten Probolinggo adalah sektor pertanian, sektor industri pengolahan, sektor perdagangan, hotel dan restoran serta pariwisata.

PRAKATA

Puji Syukur ke hadirat Tuhan Yang Maha Esa atas segala rahmat dan karunia-Nya, sehingga penulis dapat menyelesaikan skripsi dengan judul “Analisis Sektor Basis Dan Potensi Daya Saing Wilayah Pada Kabupaten Probolinggo”. Skripsi ini disusun guna memenuhi salah satu syarat untuk memperoleh gelar Sarjana Ekonomi Jurusan Ilmu Ekonomi dan Studi Pembangunan di Fakultas Ekonomi Universitas Jember.

Penyusunan skripsi ini tidak lepas dari bantuan berbagai pihak baik itu berupa motivasi, nasehat, saran maupun kritik yang membangun. Oleh karena itu, dengan segala kerendahan hati, penulis mengucapkan terima kasih kepada:

1. Bapak Drs. Sonny Sumarsono, MM selaku Dosen Pembimbing I yang bersedia meluangkan waktu untuk memberikan bimbingan, saran, kritik dan pengarahan dengan penuh keikhlasan, ketulusan dan kesabaran dalam menyelesaikan skripsi ini;
2. Ibu Aisah Jumiati, SE., MP selaku Dosen Pembimbing II yang telah bersedia membimbing penulis untuk menyusun karya akhir yang baik dengan tulus dan ikhlas;
3. Bapak Prof. Dr. H. Moh. Saleh, M.Sc selaku Dekan Fakultas Ekonomi Universitas Jember;
4. Bapak Dr. I Wayan Subagiarta, SE., M.Si selaku Ketua Jurusan Ilmu Ekonomi dan Studi Pembangunan Universitas Jember;
5. Seluruh Bapak dan Ibu dosen beserta staf karyawan di lingkungan Fakultas Ekonomi Universitas Jember serta Perpustakaan Fakultas Ekonomi dan Perpustakaan Pusat;
6. Kedua orang tua penulis, Bapak Huibert Esser Kippuw dan Ibu Sriwikanti (alm) atas segala bentuk jerih payah tanpa mengeluh dan kenal lelah, pengertian, dukungan, kasih sayang, doa, maaf, serta nasehat yang diberikan kepada penulis

sehingga mendorong penulis menjadi manusia yang lebih baik, hanya kepada kedua orang tuaku penulis persembahkan skripsi ini sebagai ungkapan terima kasih tak terhingga yang tidak akan mampu menggantikan seluruh pengorbanannya kepada penulis selama ini;

7. Mama M.C. Sri Sumi Hartatik tercinta yang telah mendidik, mendoakan yang terbaik untuk penulis, memberi nasehat, semangat dan pengorbanan yang telah di berikan serta tempat berbagi dalam cinta dan kasih sayang;
8. Kakak Erwin Septanias Kippuw dan adikku Hendrik Kippuw beserta seluruh keluarga besarku, terimakasih atas doa, dan kasih sayang, serta dukungan yang tanpa henti;
9. Sahabat-sahabat terbaikku Rizky Yanuar, Roni, Atlanta, Riki Rikardus, Tian, Mundzir, Rian, Agyl, Amin, Ephi, Ellen, Mas Gunawan, Mas Eko, teman-teman seperjuangan arek-arek IESP 2007, teman-teman UKM Kesenian Universitas Jember, teman-teman Teras Seni Khatulistiwa, teman-teman Kecamatan Jawa 4 terimakasih untuk semua cerita dan kenangan bersama, baik canda tawa maupun keluh kesah;
10. Semua pihak yang telah membantu dalam penyelesaian skripsi ini yang tidak dapat disebutkan satu-persatu.

Akhir kata tidak ada sesuatu yang sempurna didunia ini, penulis menyadari atas kekurangan dalam penyusunan skripsi. Oleh karena itu, kritik dan saran yang membangun penulis harapkan bagi penyempurnaan tugas akhir ini. Akhirnya, penulis berharap semoga skripsi ini dapat memberikan manfaat dan tambahan pengetahuan bagi penulisan karya tulis selanjutnya.

Jember, 13 September 2012


Penulis

DAFTAR ISI

	Halaman
HALAMAN SAMPUL	i
HALAMAN JUDUL	ii
HALAMAN PERSEMBAHAN	iii
HALAMAN MOTO	iv
HALAMAN PERNYATAAN	v
HALAMAN PEMBIMBING SKRIPSI	vi
HALAMAN TANDA PERSETUJUAN SKRIPSI	vii
HALAMAN PENGESAHAN	viii
RINGKASAN	ix
PRAKATA	xi
DAFTAR ISI	xiii
DAFTAR TABEL	xvi
DAFTAR GAMBAR	xviii
DAFTAR LAMPIRAN	xix
BAB 1. PENDAHULUAN	1
1.1 Latar Belakang Masalah	1
1.2 Rumusan Masalah	5
1.3 Tujuan Penelitian	5
1.4 Manfaat penelitian	5
BAB 2. TINJAUAN PUSTAKA	7
2.1 Landasan Teori	7
2.1.1 Teori Pertumbuhan Ekonomi Wilayah.....	7
2.1.2 Produk Domestik Regional Bruto (PDRB).....	10
2.1.3 Analisis Penetapan Sektor Basis Regional.....	12
2.1.4 Analisis <i>Shift Share</i>	15
2.1.5 Analisis Daya Saing Wilayah Porter's Diamond.....	16

2.2 Tinjauan Hasil Penelitian Sebelumnya	19
2.3 Kerangka Konseptual	27
BAB 3. METODOLOGI PENELITIAN	28
3.1 Rencana Penelitian	28
3.1.1 Jenis Penelitian	28
3.1.2 Lokasi Penelitian	28
3.1.3 Jenis dan Sumber Data	28
3.2 Metode Analisis Data	29
3.2.1 Metode <i>Location Quotient</i>	29
3.2.2 Analisis <i>Dynamic Location Quotient</i>	30
3.2.3 Analisis <i>Shift Share</i>	31
3.2.4 Analisis <i>Porter's Diamond</i>	34
3.3 Definisi Variabel Operasional	34
BAB 4. PEMBAHASAN	36
4.1 Gambaran Umum Kabupaten Probolinggo	36
4.1.1 Kondisi Geografis	36
4.1.2 Struktur Perekonomian Kabupaten Probolinggo	37
4.1.3 Pertumbuhan Ekonomi Kabupaten Probolinggo Tahun 2001-2009	42
4.1.4 Distribusi PDRB Kabupaten Probolinggo Menurut Lapangan Usaha Tahun 2001-2009	47
4.2 Analisis Data	48
4.2.1 Analisis <i>Location Quotient</i>	48
4.2.2 Analisis <i>Dynamic Location Quotient</i>	55
4.2.3 Analisis <i>Shift Share</i>	56
4.2.4 Hasil Analisis Potensi dan Kondisi Faktor Yang Mempengaruhi Daya Saing Kabupaten Probolinggo	65
4.3 Pembahasan Hasil Penelitian	71
BAB 5. KESIMPULAN DAN SARAN	75


5.1 Kesimpulan	75
5.2 Saran	76
DAFTAR BACAAN.....	78
LAMPIRAN.....	81



DAFTAR TABEL


	Halaman
Tabel 1.1 Produk Domestik Regional Bruto (PDRB) Kabupaten Probolinggo Atas Dasar Harga Konstan 2000 Tahun 2006-2009 (Rp. 000.000)	3
Tabel 2.1 Perbedaan Penelitian Terdahulu dengan Penelitian Sekarang	24
Tabel 4.1 Peran Sektor Ekonomi Dalam PDRB Kabupaten Probolinggo Atas Dasar Harga Berlaku Tahun 2005-2009 (Persen)	40
Tabel 4.2 Pertumbuhan Riil Sektor Ekonomi Tahun 2001-2009	43
Tabel 4.3 Distribusi PDRB Kabupaten Probolinggo ADHK 2000 Tahun 2001-2009 (dalam persen)	48
Tabel 4.4 Nilai Location Quotient Sektoral Kabupaten Probolinggo Tahun 2001-2009 Atas Dasar Harga Konstan 2000	50
Tabel 4.5 Nilai Location Quotient Subsektoral Pertanian Kabupaten Probolinggo Tahun 2001-2009 Atas Dasar Harga Konstan Tahun 2000	52
Tabel 4.6 Nilai Location Quotient Subsektoral Pertambangan dan Penggalan Kabupaten Probolinggo Tahun 2001-2009 Atas Dasar Harga Konstan Tahun 2000	53
Tabel 4.7 Nilai Location Quotient Subsektoral Jasa-jasa Kabupaten Probolinggo Tahun 2001-2009 Atas Dasar Harga Konstan Tahun 2000	54
Tabel 4.8 Hasil Perhitungan Dynamic Location Quotient Persektor Kabupaten Probolinggo Tahun 2001-2009	55
Tabel 4.9 Hasil Analisis Shift Share PDRB Kabupaten Probolinggo Tahun 2001-2009	58

Tabel 4.10	Kontribusi PDRB Kabupaten Probolinggo Tahun 2005-2009	
	Berdasarkan Hasil Analisis Shift Share (Persen) 	61
Tabel 4.11	Jenis Sarana dan Prasarana Kepariwisataaan.....	69



DAFTAR GAMBAR

	Halaman
Gambar 2.1 Porter's Diamond Model	19
Gambar 2.2 Kerangka Konseptual	27
Gambar 4.1 Peta Kabupaten Probolinggo	37
Gambar 4.2 Laju Pertumbuhan PDRB Tahun 2001-2009	46
Gambar 4.3 Grafik PDRB Kabupaten Probolinggo Tahun 2005-2009	60



DAFTAR LAMPIRAN

	Halaman
Lampiran A.1 Produk Domestik Regional Bruto (PDRB) Provinsi Jawa Timur Atas Dasar Harga Konstan 2000 Tahun 2001-2009 (Rp. 000.000).....	81
Lampiran A.2 Produk Domestik Regional Bruto (PDRB) Kabupaten Probolinggo Atas Dasar Harga Konstan 2000 Tahun 2001-2009 (Rp. 000.000)	83
Lampiran A.3 Hasil Perhitungan LQ Produk Domestik Regional Bruto Kabupaten Probolinggo Tahun 2001-2009	85
Lampiran A.4 Hasil Perhitungan LQ Produk Domestik Regional Bruto (PDRB) Kabupaten Probolinggo Atas Dasar Harga Konstan 2000Tahun 2001-2009	88
Lampiran B.1 Produk Domestik Regional Bruto (PDRB) Provinsi Jawa Timur Atas Dasar Harga Konstan 2000 Tahun 2001-2009 (Rp. 000.000).....	90
Lampiran B.2 Produk Domestik Regional Bruto (PDRB) Kabupaten Probolinggo Atas Dasar Harga Konstan 2000 Tahun 2001-2009 (Rp. 000.000)	90
Lampiran B.3 Rata-rata Laju Pertumbuhan PDRB Kabupaten Probolinggo Atas Dasar Harga Konstan 2000 Tahun 2001-2009.....	91
Lampiran B.4 Rata-rata Laju Pertumbuhan PDRB Kabupaten Probolinggo Atas Dasar Harga Konstan 2000 Tahun 2001-2009.....	91
Lampiran B.5 Hasil Perhitungan Dynamic Location Quotient (DLQ) PDRB Kabupaten Probolinggo Atas Dasar Harga Konstan 2000 Tahun 2001-2009	92
Lampiran C.1 Pertumbuhan Riil Sektor Ekonomi Kabupaten Probolinggo Tahun 2001-2009 (%)	93

Lampiran C.2 Laju Pertumbuhan (PDRB) Ekonomi Kabupaten Probolinggo	
Tahun 2001-2009	95
Lampiran D.1 Hasil Analisis Shift Share PDRB Kabupaten Probolinggo	
Tahun 2001-2009	96
Lampiran D.2 Hasil Analisis Shift Share PDRB Kabupaten Probolinggo	
Atas Dasar Harga Konstan 2000 Tahun 2001-2009.....	100
Lampiran D.3 Kontribusi PDRB Kabupaten Probolinggo Atas Dasar	
Harga Konstan 2000 Berdasarkan Hasil Shift Share	
Tahun 2001-2009	102
Lampiran D.4 Grafik PDRB Kabupaten Probolinggo Tahun 2001-2009	98

