




PENGARUH *EARNING PER SHARE (EPS)* DAN *DEBT TO EQUITY RATIO (DER)* TERHADAP HARGA SAHAM PERUSAHAAN PERBANKAN KONVENSIONAL YANG TERDAFTAR DI BE



SKRIPSI

Oleh:
SEPTIANEKA WIJAYA
NIM. 101.01.0000000000

**JURUSAN AKUNTANSI
FAKULTAS EKONOMI
UNIVERSITAS JEMBER**

2013



PENGARUH *EARNING PER SHARE (EPS)* DAN *DEBT TO EQUITY RATIO (DER)* TERHADAP HARGA SAHAM PERUSAHAAN PERBANKAN KONVENSIONAL YANG TERDAFTAR DI BEI



Dijadikan Guna Melengkapi Tugas Akhir dan Memenuhi Salah Satu Syarat
Untuk penyelesaian Program Studi Sarjana Ekonomi (S1)
dan Mencapai Gelar Sarjana Ekonomi

SEPTIAN PRATIWIYAYA

NID. 81.031.064

JURUSAN AKUNTANSI

FAKULTAS EKONOMI

UNIVERSITAS JEMBER

2013

PERSEMBAHAN

Puji syukur Kehadirat Allah SWT yang telah memberikan Rahmat dan Hidayah-Nya sehingga penulis dapat menyelesaikan skripsi ini. Dengan segala kerendahan hati, kupersembahkan skripsi ini sebagai bentuk tanggung jawab, bakti, dan ungkapan terima kasihku kepada semua kupersembahkan karya ini kepada:

1. Kedua Orang Tua ku tercinta, Ibu Sri Andriani dan Bapak Wiji Ansori terima kasih untuk semua kasih sayang, doa, dan segala pengorbanan dan perjuangan yang telah engkau berikan kepadaku. Engkau bagaikan Pantawa dan Permata dalam hidupku.
2. Kakakku A. Tiska Ayu dan Sandra, terima kasih untuk semua kasih sayang, doa dan segala pengorbanan serta dukungan yang telah engkau berikan kepadaku. Semoga kita senantiasa selalu membahayakan dan membuat bangga Ibu dan Bapak Tercinta.
3. Ds. Imam Mas'ud, Mivi, Pak dan Dra. Rini Ermawati, M.Si, Ak. selaku dosen pembimbing, semua engkau diamanahkan rezeki yang barokah dan selalu memberikan manfaat untuk dunia pendidikan khususnya di bidang akuntansi.
4. Saudara-saudaraku di Himpunan Mahasiswa Islam Kompartemen Ekonomi. Terima kasih telah memberikan ilmu yang berharga selama ini kepadaku. Semoga kita senantiasa menjadi satu keluarga besar yang rukun dan sejahtera.
5. Saudara-saudara seperjuanganku Alvin, Raka, Randy, Mas Koko, Mas Guruh dan semua kakak angkatan 2008 yang tidak dapat disebutkan satu persatu, terima kasih untuk semua dukungan, semangat serta keceriaan yang selama ini kalian berikan. Semoga kita semua diberikan kesuksesan di jalan kita masing-masing.

MOTTO

“Menggebunya semangat tak akan mampu menerobos benteng takdir”

(Al-Hikmah)

“Berdialah kepada-Ku niscaya akan kuperkenankan baginya.”

(Q.S. Al-Mukmin 60)

“Siapa yang mengenal dirinya akan mengenal Tuhannya.”

(Nabi Muhammad SAW)

“Jika kita menepi, dunia kita akan terjatuhlah kedepan”

(Bong Chandra)

“Semua orang memiliki bakat, namun hanya orang-orang tertentu dan orang-orang pilihan yang memiliki cita-cita luar biasa!”

(Septian Hadi Wijaya)



KEMENTERIAN PENDIDIKAN NASIONAL
UNIVERSITAS JEMBER FAKULTAS EKONOMI

PERNYATAAN

Saya yang bertanda tangan di bawah ini

Nama : Septian Hadi Wijaya

NIM : 080810301064

Jurusan : Akuntansi

Mengatakan dengan sesungguhnya bahwa skripsi yang berjudul "Pengaruh Earning per Share (EPS) dan Debt to Equity Ratio (DER) Terhadap Harga Saham Perusahaan Perbankan Konvensional yang Terdaftar di Bursa Efek Indonesia adalah benar-benar hasil karya sendiri, kecuakufian dalam perolehan substansi disebabkan sumbernya, dan belum pernah diajarkan pada institusi manapun, serta bukan karya jiplakan. Saya bertanggung jawab atas keaslian dan kebenarannya sesuai dengan sikap ilmiah yang harus dijunjung tinggi.

Demikian pernyataan ini saya buat dengan sebenarnya, tanpa adanya tekanan dan paksaan dari pihak mana pun, dan bersedia mendapatkan sanksi akademik jika ternyata di kemudian hari pernyataan ini tidak benar.

Jember, 10 April 2013


Yang menyatakan,

Septian Hadi Wijaya

NIM 080810301064

SKRIPSI

PENGARUH *EARNING PER SHARE (EPS)* DAN *DEBT TO EQUITY RATIO (DER)* TERHADAP HARGA SAHAM PERUSAHAAN PERBANKAN KONVENSIONAL YANG TERDAFTAR DI BEI



Oleh

LEPTIAN HADIWIJAYA

080210300064

Penelitian

Dosen Pembimbing I : Drs. Imam M. Ad, M.M, Ak.

Dosen Pembimbing II : Dra. Rini Irmadariani, M.Si, Ak.

LEMBAR PERSETUJUAN SKRIPSI

Judul Skripsi : Pengaruh *Earning Per Share* (EPS) dan *Debt To Equity Ratio* (DER) Terhadap Harga Saham Perusahaan Perbankan Konvensional Yang Terdaftar di BEI

Nama Mahasiswa : Septian Hadi Wijaya

Nomor Induk Mahasiswa : 08001030100

Jurusan : Akuntansi, S-1 FIA

Tanggal Persetujuan : 04 Desember 2023



Pembimbing I, Pembimbing II,

Dr. Imam Mas'ud, M.M., Ak.
NIP. 1511101989021001

Dr. Kirin Imadariani, M.Si., Ak.
NIP. 196701021992032002

Dr. Alwan S. Kustono, SE, M.Si., Ak.
NIP. 197204162001121001

JUDUL SKRIPSI

**PENGARUH *EARNING PER SHARE* (EPS) DAN *DEBT TO EQUITY RATIO*
(DER) TERHADAP HARGA SAHAM PERUSAHAAN PERBANKAN
KONVENSIONAL YANG TERDAFTAR DI BEI**

Yang dipersiapkan dan disusun oleh:

Nama : Septian Hadi Wijaya
NIM : 080810301064
Jurusan : Akuntansi

Telah dipertahankan di depan panitia penguji pada tanggal:

22 April 2013

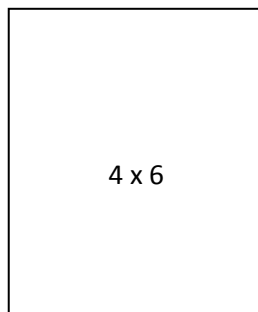
Dan dinyatakan telah memenuhi syarat untuk diterima sebagai kelengkapan guna memperoleh Gelar Sarjana Ekonomi pada Fakultas Ekonomi Universitas Jember.

Susunan Panitia Penguji

Ketua : Dr. Hj Siti Maria W. Msi, Ak (.....)
19660805 199201 2 001

Sekretaris : Taufik Kurrohman. SE, M.SA, Ak. (.....)
19820723 200912 2 002

Anggota : Nur Hisamuddin, SE, Ak, M.SA. (.....)
19791014 200912 1 001



Mengetahui/ Menyetujui
Universitas Jember
Fakultas Ekonomi
Dekan,

Dr. Mohammad Fathorrozi, M.Si.
NIP. 196306141990021001

Septian Hadi Wijaya
Jurusan Akuntansi, Fakultas Ekonomi, Universitas Jember


ABSTRAK

Penelitian ini bertujuan untuk mengetahui pengaruh *Earning per Share* (EPS) dan *Debt to Equity Ratio* (DER) terhadap harga saham perusahaan perbankan konvensional yang terdaftar di BEI.

Penelitian ini merupakan penelitian kuantitatif, dan menggunakan data sekunder dengan mengolah data dari BEI, yaitu mengolah laporan keuangan yang didapat dari Pojok Bursa Efek Indonesia Fakultas Ekonomi Universitas Jember. Pemilihan sampel dilakukan dengan metode *purposive sampling* dan dari 29 perusahaan perbankan konvensional yang terdaftar di Bursa Efek Indonesia diperoleh 21 perusahaan sampel. Teknik pengolahan data yang dilakukan, menggunakan regresi linier berganda dengan bantuan SPSS.

Hasil dari penelitian yang dilakukan menunjukkan bahwa *Earning per Share* (EPS) berpengaruh signifikan terhadap harga saham perusahaan perbankan konvensional, sedangkan *Debt to Equity Ratio* (DER) tidak berpengaruh signifikan terhadap harga saham.

Kata Kunci : *Earning per Share* (EPS), *Debt to Equity Ratio* (DER) dan Harga Saham.



Septian Hadi Wijaya

Department of Accounting, Faculty of Economics, University of Jember


ABSTRACT

This study aimed to determine the effect of Earning per Share (EPS) and Debt to Equity Ratio (DER) of the company's stock price of conventional banks listed on the Stock Exchange (BEI).

This research is quantitative, using secondary data with process data from the Stock Exchange, the process of financial statements derived from the Indonesian Stock Exchange Corner of Economic Faculty, Jember University. The sample selection use purposive sampling method and from 29 of conventional banking companies listed in Indonesia Stock Exchange gained 21 samples. Data processing techniques are performed by using multiple linear regression with SPSS.

The results of the study showed that Earning per Share (EPS) significantly influence the company's stock price of conventional banks, while the Debt to Equity Ratio (DER) had no significant effect on stock prices.

Keywords : *Earning per Share (EPS), Debt to Equity Ratio (DER) and stock price.*



PRAKATA



Assalamu'alaikum wr. wb.,

Alhamdulillahirobilalamin, segala syukur dan puji hadirat ALLAH SWT atas Rahmat dan Hidayah-Nya, sehingga penulis dapat menyelesaikan skripsi dengan judul “**Pengaruh Earning Per Share (EPS) dan Debt To Equity Ratio (DER) Terhadap Harga Saham Perusahaan Perbankan Konvensional yang Terdaftar Di BEI**” Sebagai salah satu syarat untuk memperoleh gelar Sarjana Ekonomi Jurusan Akuntansi di Fakultas Ekonomi Universitas Jember.

Dalam penelitian skripsi ini tidak lepas dari bantuan semua pihak, baik itu berupa dorongan, bimbingan, maupun kritik yang sangat membantu. Oleh karena itu pada kesempatan ini penulis ingin mengucapkan terima kasih kepada:

1. Allah S.W.T. yang memberikan kekuatan dan kasih sayang kepada kita semua sehingga kita selalu dalam perlindungan-Nya.
2. Kedua Orang Tua yang tercinta, Ibu Hj. Andriani dan Bapak Wiji Anson, terima kasih telah memberikan semangat dan motivasi dan kasih sayang yang luar biasa dalam hidupku ini. Engkau berdua tertera dalam hati ini.
3. Kakak yang tercinta A. Tiskawati, terima kasih sudah memberikan motivasi dan mengaitkanmu dalam menyelesaikan skripsi ini dengan baik.
4. Drs. Moh. Hatan, M.Sc, PhD selaku Dekan Universitas Jember.
5. Bapak Dr. Mohammad Fathorrozi, M.Si, selaku Dekan Fakultas Ekonomi Universitas Jember.
6. Bapak Dr. Alwan Sri Kustono, M.Si., Ak., selaku Ketua Jurusan Akuntansi Fakultas Ekonomi Universitas Jember.
7. Dr. Ahmad Roziq, SE, MM., Ak., selaku Sekertaris Jurusan Akuntansi Fakultas Ekonomi Universitas Jember.

8. Bapak Drs. Imam Mas'ud, MM, Ak selaku Dosen Pembimbing I yang telah bersedia meluangkan waktu untuk memberikan bimbingan, saran, kritik, dan pengarahan dengan penuh kesabaran dalam penyelesaian skripsi ini.
9. Ibu Ririn Irmadariani, M.Si, Ak. selaku Dosen Pembimbing II yang telah memberikan bimbingan dan arahnya dalam menyelesaikan skripsi ini.
10. Bapak Wahyu Agus Winarno, MBA, M.Sc., Ak selaku Dosen Pembimbing Akademik yang telah membimbing saya selama menjadi mahasiswa.
11. Seluruh Dosen Jurusan Akuntansi Fakultas Ekonomi Universitas Jember.
12. Seluruh Staf Karyawan di lingkungan Fakultas Ekonomi Universitas Jember
13. Ibu Fariq Hasan yang selalu sabar membantu mahasiswa akuntansi
14. Bapak Taufik dan Bapak Irfan yang selalu membantu para mahasiswa dalam hal administrasi
15. Kawan Sepjuangan dalam menaruh skripsi, Aji, Danti, Dandy, Dana, Foni, Ardi, Diky yang telah membisik semangat dan dukungan.
16. Seluruh teman-teman akuntansi seangkatan angkatan tahun 2008 yang tak bisa saya sebutkan satu-satu.
17. Sahabat-sahabatku yang "Super" (term "dosen pribadi", Danti "terbaik paling kreatif, lucu dan imosance", Danti "Mr. Ex Metallia", Mas Koko "Mr. Unified", Mas Guruh "terbaik sholat jamaah") terima kasih sudah memberikan semangat dan motivasi yang bermanfaat buat penyelesaian skripsi ini. Tanpa kalian aku ga bisa selesai garap skripsi ini.
18. Saudara sepejuangan Hampun, M. Harefa, a. Idris Komisarat Ekonomi Unej yang telah memberikan motivasi, pembelajaran tentang hidup dan khasanah islami selama ini.
19. Sahabat / Saudara-ku Yopie Dwi Sulak yang selalu memberikan motivasi dan dukungan penuh ikhlas hingga terselesaikannya skripsi ini.
20. Teman dalam renungan "Neng" yang selalu setia memberikan cinta, kasih sayang dan perhatian kepadaku selama ini. Atas usahamu aku mampu berubah menjadi pribadi lebih baik.

21. Teman Kicau Mania (Dana, Om Edy, Mas Wawan, Mas Eka) terima kasih sudah memberikan hiburan dan hoby baru dikala aku penat.
22. Ibu Kartini dan Bapak Kahono yang telah memberikan tumpangan kamar kos yang luar biasa tentram, aman dan *fun* hingga aku mampu menyelesaikan skripsi ini dengan baik.
23. Semua pihak yang telah membantu dengan tulus ikhlas dalam penyelesaian skripsi ini, yang namanya tidak dapat ditulis satu persatu, terima kasih atas ketulusannya membantu.

Penulis menyadari bahwa skripsi ini sudah jadi sempurna, untuk itu dengan senang hati dan tangan terbuka penulis menerima saran dan kritik yang berguna untuk menyempurnakan skripsi ini.

Akhir kata, semoga skripsi ini dapat bermanfaat dan memberikan pengetahuan pengetahuan bagi yang membacanya.

Lubok, 04 April 2011

Penulis



DAFTAR ISI


HALAMAN JUDUL	i
HALAMAN PERSEMBAHAN	ii
HALAMAN MOTTO	iii
HALAMAN PERNYATAAN	iv
HALAMAN PEMBIMBINGAN	v
HALAMAN PERSETUJUAN	vi
HALAMAN PENYERAHAN	vii
ABSTRAK	viii
<i>ABSTRACT</i>	ix
PRAKATA	x
DAFTAR ISI	iii
DAFTAR TABEL	xvi
DAFTAR GAMBAR	xvii
DAFTAR LAMPIRAN	xviii
BAB I. PENDAHULUAN	1
1. Latar Belakang Masalah	1
1.2 Rumusan masalah	3
1.3 Tujuan Penelitian	3
1.4 Manfaat Penelitian	3
BAB II. TINJAUAN PUSTAKA	5
2.1 Landasan Teori	5
2.1.1 Laporan Keuangan	5
2.1.2 Jenis Laporan Keuangan	5
2.1.3 Tujuan Laporan Keuangan	6
2.1.4 Sifat Laporan Keuangan	6

2.1.5 Pemakaian Laporan Keuangan	9
2.1.6 Analisis Laporan Keuangan	9
2.1.7 Pasar Modal	9
2.1.8 Saham	9
2.1.9 Penilaian Saham	10
2.1.10 Analisis Saham	11
2.1.11 Harga Saham	11
2.1.12 Jenis Rasio Keuangan	12
2.1.13 Earning per Share (EPS)	13
2.1.14 Debt to Equity Ratio (DER)	14
2.1.15 Return on Assets (ROA)	14
2.2 Penilaian Kualitatif	14
2.3 Kerangka Konseptual	15
2.4 Hipotesis	15
2.4.1 Pengaruh Earning per Share (EPS) Terhadap Harga Saham	15
2.4.2 Pengaruh Debt to Equity Ratio (DER) Terhadap Harga Saham	16
BAB III. METODE PENELITIAN	17
3.1 Jenis dan Sumber Data	17
3.2 Populasi dan Sampel	17
3.3 Identifikasi dan Pengumpulan Variabel Penelitian	17
3.4 Metode Analisis	18
3.4.1 Analisa Deskriptif	18
3.4.2 Uji Asumsi Klasik	19
3.4.2.1 Uji Normalitas	19
3.4.2.2 Uji Multikolinieritas	19

3.4.2.3 Uji Autokorelasi	20
3.4.2.4 Uji Heterokedastisitas	20
3.4.3 Analisis Regresi Berganda	21
3.4.4 Uji t	22
BAB IV. HASIL DAN PEMBAHASAN	23
4.1 Deskripsi Data Sempurna Statistik	23
4.2 Hasil Analisis	25
4.2.1 Pengujian Asumsi Klasik	25
4.2.1.1 Uji Normalitas	25
4.2.1.2 Uji Multikolinieritas	25
4.2.1.3 Uji Autokorelasi	26
4.2.1.4 Uji Heterokedastisitas	26
4.3 Pengujian Hipotesis	27
4.4 Pembahasan Hasil Analisis	30
4.4.1 Pengaruh <i>Earning per Share</i> Terhadap Harga Saham	30
4.4.2 Pengaruh <i>Debt to Equity Ratio</i> Terhadap Harga Saham	30
BAB V. KESIMPULAN, KETERBATASAN PENELITIAN	32
5.1 Kesimpulan	32
5.2 Keterbatasan Penelitian	32
5.3 Saran	32
DAFTAR PUSTAKA	34
LAMPIRAN	


DAFTAR TABEL

	Halaman
4.1 <i>Purposive Sampling</i>	23
4.2 Statistik Deskriptif	24
4.3 Hasil Uji Multikolinieritas	26
4.4 Hasil Uji Autokorelasi	26
4.5 Model Summary	28
4.6 Hasil Uji Statistik t	29



DAFTAR GAMBAR

	Halaman
4.1 Uji Normalitas P-Plot	25
4.2 Grafik <i>Scatterplot</i>	27



DAFTAR LAMPIRAN

Lampiran

1. Daftar Bank Sampel
2. EPS, DER dan Harga Saham
3. Hasil Output SPSS

