



REPUBLIK INDONESIA
KEMENTERIAN HUKUM DAN HAK ASASI MANUSIA

SURAT PENCATATAN CIPTAAN

Dalam rangka perlindungan ciptaan di bidang ilmu pengetahuan, seni dan sastra berdasarkan Undang-Undang Nomor 28 Tahun 2014 tentang Hak Cipta, dengan ini menerangkan:

Nomor dan tanggal permohonan : EC00202035914, 27 September 2020

Pencipta

Nama : **Banun Kusumawardani, Firda Malika dkk**

Alamat : Jl. Manggar 96 RT/RW 002/016 Kel/Desa Gebang Kecamatan Patrang
Kabupaten Jember, Jember, Jawa Timur, 68117

Kewarganegaraan : Indonesia

Pemegang Hak Cipta

Nama : **Fakultas Kedokteran Gigi Universitas Jember**

Alamat : Jl. Kalimantan 37 Kampus Tegal Boto, Kabupaten Jember, Jawa Timur,
Jember, Jawa Timur, 68121

Kewarganegaraan : Indonesia

Jenis Ciptaan : **Buku**

Judul Ciptaan : **Dental Pop-Up Education Book**

Tanggal dan tempat diumumkan untuk pertama kali di : 24 September 2020, di Jember
wilayah Indonesia atau di luar wilayah Indonesia

Jangka waktu perlindungan : Berlaku selama 50 (lima puluh) tahun sejak Ciptaan tersebut pertama kali
dilakukan Pengumuman.

Nomor pencatatan : 000205368

adalah benar berdasarkan keterangan yang diberikan oleh Pemohon.

Surat Pencatatan Hak Cipta atau produk Hak terkait ini sesuai dengan Pasal 72 Undang-Undang Nomor 28 Tahun 2014 tentang Hak Cipta.



a.n. MENTERI HUKUM DAN HAK ASASI MANUSIA
DIREKTUR JENDERAL KEKAYAAN INTELEKTUAL

Dr. Freddy Harris, S.H., LL.M., ACCS.
NIP. 196611181994031001

LAMPIRAN PENCIPTA

No	Nama	Alamat
1	Banun Kusumawardani	Jl. Manggar 96 RT/RW 002/016 Kel/Desa Gebang Kecamatan Patrang Kabupaten Jember
2	Firda Malika	Dusun Krajan RT/RW 001/002 Kel/Desa Kembiritan Kecamatan Genteng Kabupaten Banyuwangi
3	Nadia Alfiana Uba	Jl. Tomat Gg. Tomat I No. 26 RT/RW 013/000 Kel/Desa Gunung Elai Kecamatan Bontang Utara Kotamadya Bontang
4	Oktavia Yossy Putri	Perum Putri Mondoteko RT/RW 003/005 Kel/Desa Mondoteko Kecamatan Rembang Kabupaten Rembang
5	Ramadhanti Utami	Jl. Srikandi IV No. 12 RT/RW 002/015 Kel/Desa Bantarjati Kecamatan Kota Bogor Utara Kotamadya Bogor
6	Muhammad Irfan	Jl. Ki Hajar Dewantoro RT/RW 015/002 Kel/Desa Balearjo Kecamatan Pagelaran Kabupaten Malang





cover depan

cover belakang



Cover depan



DAFTAR ISI



Kenalan yuk sama
nala dan nino!

Halaman
1

Halaman
3

Ada apa saja didalam
rongga mulut?



Makanan apa saja yang
baik untuk kesehatan
gigi dan mulut?

Halaman
5

Halaman
7

Bagaimana cara menjaga
kesehatan gigi dan
mulut?



Bagaimana cara
menggosok gigi yang
benar?

Halaman
9

kenalan yuk sama nala dan nino!



aku Nala.
saya ceria
karena aku rajin
menggosok gigi
sehingga gigiku sehat

Halo, aku Nino.
saya rajin
karena aku ja
menggosok c
sehingga gigiku su

Ada apa saja didalam rongga mulut?

BIBIR

MAHKOTA
GIGI YANG
SEHAT

GIGI
SEHAT

AKAR
GIGI

GIGI
SAKIT

MAHKOTA
GIGI YANG
BERLUBANG

AKAR
GIGI

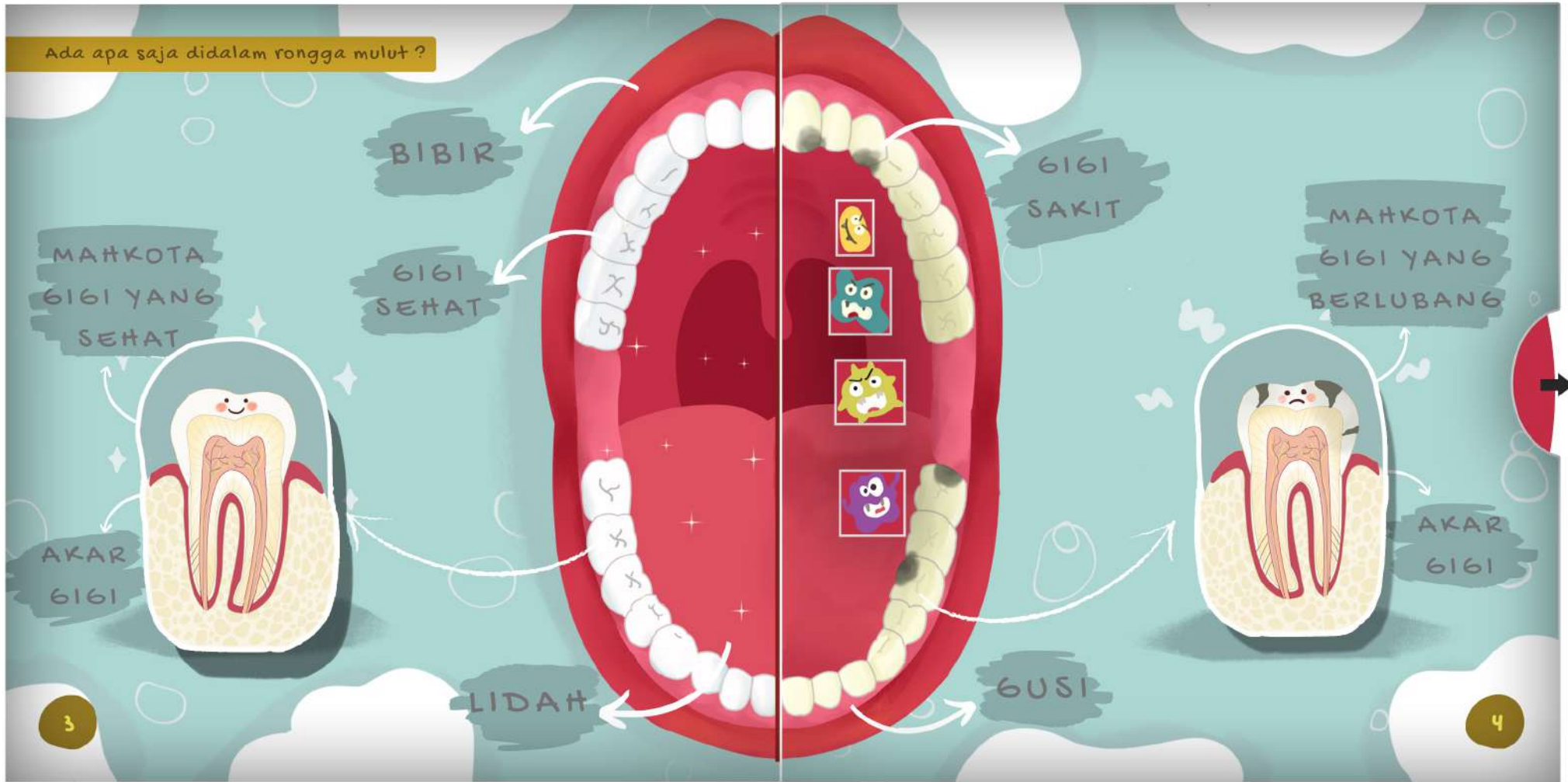
LIDAH

GUSI

diputar

3

4



makanan apa saja yang baik untuk kesehatan gigi dan mulut?

Apa saja makanan yang BAIK untuk kesehatan gigi dan mulut?



5

Buka/
tutup



Apa saja makanan yang BURUK untuk kesehatan gigi dan mulut?



6

Buka/
tutup



makanan apa saja yang baik untuk kesehatan gigi dan mulut?



5

di putar



6

diputar



KAPAN SAJA WAKTU
YANG TEPAT UNTUK
MENYIKAT GIGI?

APA SAJA YANG
DIBUTUHKAN UNTUK
MENGGOSEK GIGI ?

PAGI SETELAH
SARAPAN

MALAM SEBELUM
TIDUR

PASTA GIGI

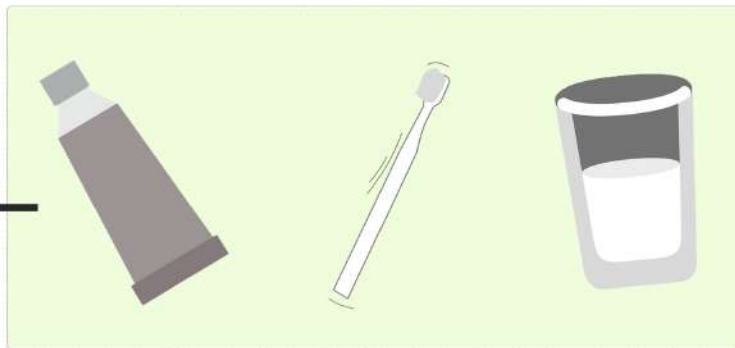
SIKAT
GIGI

SEGLAS
AIR

7

8

bisa dilepas
dan tempel
kembali



Buka/
tutup

Bagaimana cara menggosok gigi yang benar?


ATAS-BAWAH

SIKATLAH GIGI BAGIAN
DEPAN MULAI DARI GUSI
HINGGA UJUNG GIGI
DENGAN GERAKAN
ATAS-BAWAH

BULAT-BULAT

SIKATLAH GIGI
MEMBENTUK
LINGKARAN
BULAT-BULAT

↓
POP UP



MAJU-MUNDUR

SIKATLAH GIGI BAGIAN
BELAKANG DENGAN
GERAKAN MAJU-
MUNDUR

**GONGKEL-
GONGKEL**


SIKATLAH GIGI DENGAN
MENGONGKEL BAGIAN
DALAM GIGI YANG
BERSENTUHAN DENGAN
LIDAH

11

12

POP UP

Bagian mulut
POP UP



**MENYIKAT
LIDAH**

**SIKATLAH LIDAH
HINGGA KOTORAN
DIATASNYA
HILANG**

**JANGAN LUPA
UNTUK BERKUMUR**

13

14

POP UP

Bagian mulut
POP UP

PANDUAN PENGGUNAAN DENTAL POP-UP EDUCATION BOOK

1. Bacalah panduan penggunaan sebelum membuka dan mempelajari Dental Pop-Up Education Book
2. Bukalah Dental Pop-Up Education Book



3. Ketika di buka maka akan muncul halaman daftar isi.
4. Buka halaman selanjutnya.

5. Pada halaman pertama terlihat 2 tokoh anak laki-laki dan perempuan.
6. Pada bagian bawah terdapat sebuah kotak kecil dan bukalah kotak tersebut.
7. Setelah dibuka akan terlihat cerita yang ada di dalam kotak tersebut, yang menceritakan dua tokoh laki-laki dan perempuan bernama Nala dan Nilo.
8. Setelah membaca cerita kemudian tutup kembali kotak tersebut.
9. Buka halaman berikutnya.



10. Pada halaman berikutnya terlihat adanya gambar rongga mulut dan gigi.
11. Gambar sebelah kanan terlihat rongga mulut dan gigi yang berlubang dan hitam.
12. Gambar sebelah kiri terlihat rongga mulut dan gigi yang putih dan bersih.
13. Putarlah roda merah yang teradapat pada pojok halaman 4 dan akan muncul kuman-kuman pada rongga mulut sebelah kanan dengan gigi yang berlubang.
14. Kemudian buka halaman berikutnya.



15. Pada halaman 5 dan 6 terdapat makanan yang baik dan buruk untuk gigi.
16. Pada tulisan makanan baik untuk gigi dibuka, akan muncul makanan buah-buahan dan sayuran.
17. Pada samping kanan lingkaran terdapat bentukan roda yang dapat diputar ke bawah hingga muncul gambaran gigi-gigi yang tersenyum.
18. Pada tulisan makanan yang buruk untuk gigi dibuka, maka akan muncul makanan es krim, donat, dan coklat.
19. Pada samping kanan lingkaran terdapat bentukan roda yang dapat diputar ke atas akan muncul gigi yang berlubang dan bersedih yang,
20. Bukalah halaman berikutnya.



21. Pada halaman 7 terdapat waktu yang baik untuk menyikat gigi, yaitu pagi setelah sarapan dan malam sebelum tidur.
22. Pada halaman 8 terdapat perlengkapan yang diperlukan untuk menyikat gigi.
23. Pada kotak bertuliskan "pasta gigi" dibuka terdapat pasta gigi. Ambillah pasta gigi tersebut.
24. Pada kotak bertuliskan "sikat gigi" dibuka terdapat sikat gigi. Ambillah sikat gigi tersebut
25. Pada kotak bertuliskan "segelas air" dibuka terdapat segelas air. Ambillah segelas air tersebut.
26. Buka halaman selanjutnya.



27. Pada halaman 9 dan 10 mulai menyikat gigi dengan baik dan benar sesuai dengan instruksi pada halaman tersebut.
28. Pegang pasta gigi dan sikat gigi yang telah diambil tadi, kemudian seolah-olah tuangkan pasta gigi pada sikat gigi.
29. Mulailah menyikat gigi depan pada karakter perempuan dengan langkah pertama, gerakkan sikat atas bawah-atas bawah. Kemudian sikat gigi samping dengan gerakan membulat.
30. Setelah selesai buka halaman berikutnya.



31. Pada halaman 11 dan 12 terdapat karakter anak perempuan yang sedang membuka mulut.
32. Lakukan langkah menyikat pada gigi sesuai instruksi pada gigi karakter perempuan dengan menggerakkan sikat maju mundur maju mundur pada bagian atas gigi belakang. Lakukan penyikatan pada sisi kanan dan kiri.
33. Selanjutnya lakukan gerakan congkel-congkel pada bagian dalam gigi depan karakter perempuan atas maupun bawah.
34. Setelah semua selesai, buka halaman berikutnya.



35. Pada halaman 13 dan 14 terdapat karakter anak perempuan yang membuka mulut.
36. Lakukan penyikatan secara perlahan pada lidah anak perempuan tersebut dari belakang ke depan.
37. Setelah menyikat lidah langkah terakhir adalah berkumur dengan gambar segelas air yang telah diambil bersama sikat gigi dan pasta gigi sebelumnya. Gunakan segelas air tersebut untuk seolah-olah berkumur.
38. Setelah selesai berkumur, bukalah halaman berikutnya.



39. Pada halaman terakhir terlihat dua anak laki-laki dan perempuan yang tersenyum ceria menandakan menandakan giginya sehat dan bersih.
40. Kemudian tutup Dental Pop-Up Education Book dan simpan pada tempat yang jauh dari air.
41. Bukalah kembali Dental Pop-Up Education Book di waktu luang agar dapat menjaga kesehatan gigi dan mulut dengan baik dan benar, sehingga gigi selalu sehat dan bersih

SURAT PENCATATAN CIPTAAN

Dalam rangka perlindungan ciptaan di bidang ilmu pengetahuan, seni dan sastra berdasarkan Undang-Undang Nomor 28 Tahun 2014 tentang Hak Cipta, dengan ini menerangkan:

Nomor dan tanggal permohonan : EC00202035914, 27 September 2020

Pencipta
Nama : Banun Kusumawardani, Firda Malika dkk
Alamat : Jl. Manggar 96 RT/RW 002/016 Kel/Desa Gebang Kecamatan Patrang Kabupaten Jember, Jember, Jawa Timur, 68117
Kewarganegaraan : Indonesia

Pemegang Hak Cipta
Nama : Fakultas Kedokteran Gigi Universitas Jember
Alamat : J. Kalimantan 37 Kampus Tegal Boto, Kabupaten Jember, Jawa Timur, Jember, Jawa Timur, 68121
Kewarganegaraan : Indonesia
Jenis Ciptaan : Buku
Judul Ciptaan : Dental Pop-Up Education Book
Tanggal dan tempat diumumkan untuk pertama kali di wilayah Indonesia atau di luar wilayah Indonesia : 24 September 2020, di Jember
Jangka waktu perlindungan : Berlaku selama 50 (lima puluh) tahun sejak Ciptaan tersebut pertama kali dilakukan Pengumuman.
Nomor pencatatan : 000205368

adalah benar berdasarkan keterangan yang diberikan oleh Pemohon.
Surat Pencatatan Hak Cipta atau produk Hak terkait ini sesuai dengan Pasal 72 Undang-Undang Nomor 28 Tahun 2014 tentang Hak Cipta.



a.n. MENTERI HUKUM DAN HAK ASASI MANUSIA
DIREKTUR JENDERAL KEKAYAAN INTELEKTUAL

Dr. Freddy Haris, S.H., LL.M., ACCS.
NIP. 196611181994031001

LAMPIRAN PENCIPTA

No	Nama	Alamat
1	Banun Kusumawardani	Jl. Manggar 96 RT/RW 002/016 Kel/Desa Gebang Kecamatan Patrang Kabupaten Jember
2	Firda Malika	Dusun Krajan RT/RW 001/002 Kel/Desa Kembiritan Kecamatan Genteng Kabupaten Banyuwangi
3	Nadia Alfiana Uba	Jl. Tomat Gg. Tomat I No. 26 RT/RW 013/000 Kel/Desa Gunung Elai Kecamatan Bontang Utara Kotamadya Bontang
4	Oktavia Yossy Putri	Perum Putri Mondoteko RT/RW 003/005 Kel/Desa Mondoteko Kecamatan Rembang Kabupaten Rembang
5	Ramadhanti Utami	Jl. Srikandi IV No. 12 RT/RW 002/015 Kel/Desa Bantarjati Kecamatan Kota Bogor Utara Kotamadya Bogor
6	Muhammad Irfan	Jl. Ki Hajar Dewantoro RT/RW 015/002 Kel/Desa Balearjo Kecamatan Pagelaran Kabupaten Malang

