

# AGROTEKNOLOGI

Volume 11, Nomor 1, Juni 2017

<b>SIFAT-SIFAT SEASONING ALAMI JAMUR MERANG (<i>Volvariella volvaceae</i>) TERFERMENTASI MENGGUNAKAN TEPUNG TAPIOKA TEROKSIDASI SEBAGAI BAHAN PENGISI</b> Yhulia Praptiningsih, Niken Widya Palupi, Triana Lindriati, Inna Manikam Wahyudi	1-9
<b>FORTIFIKASI GUAVA (<i>Psidium guajava</i> L.) JELLY DRINK DENGAN ZAT BESI ORGANIK DARI KEDELAI (<i>Glycine max</i> L.) DAN KACANG HIJAU (<i>Vigna radiate</i> L.)</b> Christina Hanny Setyaningrum, Ivone Elizabeth Fernandez, Robertus Probo Yulianto Nugrahedi	10-16
<b>PERAMALAN JUMLAH PERMINTAAN UDANG BEKU PND MENGGUNAKAN METODE JARINGAN SYARAF TIRUAN (JST) BACKPROPAGATION</b> Iid Mufidah, Sony Suwasono, Yuli Wibowo, Deddy Wirawan Soediby	17-22
<b>KARAKTERISTIK MIE KERING TERBUAT DARI TEPUNG SUKUN (<i>Artocarpus altilis</i>) DAN PENAMBAHAN TELUR</b> Utiya Listy Biyumna, Wiwik Siti Windrati, Nurud Diniyah	23-34
<b>INDEKS GLIKEMIK NUGET TEMPE SAWI PECAY</b> Ertriani Anindya Meiflorisa, Tejasari, Giyarto	35-44
<b>SUBSTITUSI TEPUNG LABU KUNING (<i>Curcubita moschata</i> Durch) DAN KORO PEDANG (<i>Canavalia ensiformis</i> L.) TERHADAP TERIGU PADA PEMBUATAN CAKE</b> Pratiwi Loelinda, Ahmad Nafi', Wiwik Siti Windrati	45-54
<b>PENINGKATAN KOMPONEN HASIL DAN MUTU BENIH KACANG TANAH (<i>Arachis hypogaea</i> L.) MELALUI PEMUPUKAN BOKHASI DAN P</b> Nadia Safira, Sumadi, Denny Sobardini Sobarna	55-60
<b>PRODUKSI BIOETANOL SECARA SHF DAN SSF MENGGUNAKAN <i>Aspergillus niger</i>, <i>Trichoderma viride</i> DAN <i>New Aule Instant Dry Yeast</i> PADA MEDIA KULIT UBI KAYU</b> Jay Jayus, Sony Suwasono, Ike Wijayanti	61-68
<b>PROFIL FLAVOR ENHANCER HASIL HIDROLISIS ENZIMATIS IKAN BERNILAI EKONOMI RENDAH DALAM PENGGUNAANNYA SEBAGAI INGREDIEN PADA MAKANAN</b> Yuli Witono, Wiwik Siti Windrati, Iwan Taruna, Ardiyan Dwi Masahid, Alfindya Balgies Dardiri	69-81
<b>SIFAT FISIK, KIMIA DAN ORGANOLEPTIK DODOL HASIL VARIASI RASIO TOMAT DAN TEPUNG RUMPUT LAUT</b> Maharani Sandiana Lukito, Giyarto, Jayus	82-95
<b>TEKNOLOGI HIDROPONIK SISTEM SUMBU PADA PRODUKSI SELADA LOLLO ROSSA (<i>Lactuca sativa</i> L.) DENGAN PENAMBAHAN <math>\text{CaCl}_2</math> SEBAGAI NUTRISI HIDROPONIK</b>	96-104

Diterbitkan oleh:

Fakultas Teknologi Pertanian Universitas Jember

Bekerjasama dengan

Perhimpunan Ahli Teknologi Pangan Indonesia (PATPI)

Perhimpunan Teknik Pertanian Indonesia (PERTETA)

# Jurnal Digital Repository Universitas Jember

# AGROTEKNOLOGI

Volume 11, Nomor 1, Juni 2017

ISSN 1978-1555

Jurnal agroteknologi  
Publikasi Ilmiah Fakultas Teknologi Pertanian (FTP)  
Universitas Jember (UJ)

#### Visi:

Menjadi terbitan berkala ilmiah skala nasional yang mempublikasikan hasil penelitian bidang teknologi pertanian yaitu teknologi hasil pertanian, keteknikan pertanian, dan teknologi industri pertanian.

#### Misi:

1. Menyebarluaskan hasil penelitian dosen dan peneliti fungsional dari berbagai perguruan tinggi dan badan litbang pertanian, litbang kesehatan, litbang perindustrian dan yang sejenis di Indonesia
2. Mengkomunikasikan hasil penelitian, ulasan ilmiah dalam bentuk komunikasi singkat, dan atau paket industri bidang teknologi pertanian: teknologi hasil pertanian, keteknikan pertanian, dan teknologi industri pertanian.

#### Ruang Lingkup

Jurnal Agroteknologi terbit dua nomor per volume, dan mempublikasikan hasil penelitian dalam bidang ilmu dan teknologi pertanian yang mencakup teknologi hasil pertanian, keteknikan pertanian, dan industri pertanian. Selain itu, juga dimungkinkan membahas ulasan ilmiah, resensi buku, komunikasi singkat, dan paket industri agroteknologi.

#### Diterbitkan oleh

Fakultas Teknologi Pertanian Universitas Jember

Bekerjasama dengan

Perhimpunan Ahli Teknologi Pangan Indonesia (PATPI)  
Perhimpunan Teknik Pertanian Indonesia (PERTETA)

#### Redaktur

Dr. Nurhayati, S.TP, M.Si

#### Dewan Penyunting

Dr. Ir. Sony Suwasono, M.App.Sc

Dr. Puspita Sari, S.TP, M.Agr

Dr. Triana Lindriati, S.T, MP

Dr. Ir. Iwan Taruna, M.Eng

Dr. Indarto, S.TP, DEA

Dr. Yuli Wibowo, S.TP, M.Si

Dr. Bambang Herry P., S.TP, M.Si

Dr. Deddy Wirawan Soediby, S.TP, M.Si

Dr. Ir. Sih Yuwanti, MP

Ir. Giyanto, M.Sc

#### Redaktur Pelaksana

Nurud Diniyah, S.TP, MP

Dr. Elida Novita, S.TP, MT

Dr. Nita Kuswardhani, S.TP, M.Eng

#### Sekretariat

Dr. Ir. Herlina, MP

Ir. Dwie Djoharijanto

Nurul Isnaeni Fitriyana, S.TP, MP

#### Desain dan fotografis

Prama Adhi Wijaya

Dian Indayani, Amd

#### Mitra Bebestari:

Dr. Ir. Bambang Marhaenanto, M.Eng  
(Elektrifikasi dan Energi UJ)

Dr. Ida Bagus Suryaningrat, S.TP, MM  
(Manajemen Agroindustri UJ)

Dr. Ir. Jayus (Bioteknologi Pangan UJ)

Dr. Siswoyo Soekarno, S.TP, M.Eng  
(Teknik Pertanian UJ)

Dr. Yuli Witono S.TP, MP (Biokimia Pangan UJ)

Dr. Ir. Dedin F. Rosida (Teknologi Pangan UPN)

Dr. Nuraini, S.TP, M.Si (Teknologi Pangan Unsoed)

Prof. Dr. Rifda Naufalin, S.P, M.Si  
(Teknologi Pangan Unsoed)

Dr. Ir. Harsi Dewantari Kusumaningrum  
(Mikrobiologi Pangan IPB)

Dr. Ir. Soetrisno (Teknik Pangan dan Mesin Pertanian IPB)

Dr. Ir. Sukrisno Widyotomo

(Puslit Kopi Kakao Indonesia)

Dr. Ir. Misnawi (Puslit Kopi Kakao Indonesia)

#### Alamat Redaksi

Sekretariat Jurnal Agroteknologi

Fakultas Teknologi Pertanian

Universitas Jember

Jl. Kalimantan 37 Kampus Tegalboto

Jember 68121, Fax/Telp. 0331-321784

Email : j\_agrotek.ftp@unej.ac.id

#### Kontributor

Menerima naskah dari staf pengajar, peneliti, pemerhati, mahasiswa, dan praktisi di bidang agroteknologi. Harga langganan per tahun (2 nomor) Rp. 200.000,00. Pembayaran melalui transfer ke Rekening BRI an. Nurhayati Cabang Jember No. Rek. 0021-01-071127-50-6. Konfirmasi transfer dapat dilakukan dengan mengirimkan bukti transfer ke j\_agrotek.ftp@unej.ac.id

**PERAMALAN JUMLAH PERMINTAAN UDANG BEKU PND MENGGUNAKAN  
METODE JARINGAN SYARAF TIRUAN (JST) BACKPROPAGATION**

*Forecasting of PND Frozen Shrimp Demand Using  
Artificial Neural Network Method (ANN) Backpropagation*

**Iid Mufaidah<sup>1)\*</sup>, Sony Suwasono<sup>2)</sup>, Yuli Wibowo<sup>3)</sup>, Dedy Wirawan Soedibyo<sup>4)</sup>**

<sup>1)</sup>Magister Teknologi Agroindustri, Fakultas Teknologi Pertanian, Universitas Jember

<sup>2)</sup>Jurusan Teknologi Hasil Pertanian, Fakultas Teknologi Pertanian, Universitas Jember

<sup>3)</sup>Prodi Teknologi Industri Pertanian, Fakultas Teknologi Pertanian, Universitas Jember

<sup>4)</sup>Teknik Pertanian, Fakultas Teknologi Pertanian, Universitas Jember

Jalan Kalimantan No. 37 Jember, 68121

\*E-mail: iid\_mufaidah@yahoo.com

**ABSTRACT**

*Forecasting is the art or science to estimate how many needs will come in order to meet the demand for goods or services, often based on historical time series data. The growing number of emerging companies in Indonesia today has created a very tight business competition in both services and products. Consumers choose the best service and high quality and low price. Consumer demand is always uncertain or varied in each subsequent period. The aim of this research was to determine the best backpropagation neural network architecture design and to predict the demand of frozen product of PND 26/30. This research used the method of Neural Network (ANN) and Processing ANN using MATLAB software. Implementation of ANN method in PT.XYZ using Backpropagation algorithm. Artificial neural network architecture used was 12 input layer, 1 output layer, and 12 hidden layer and activation function used tansig and purelin. Tansig for hidden layer and purelin for output layer. The best artificial neural network architecture design for product demand for PND 31/40 was a multi layer feedforward value of Mean Square Error (MSE) network training value of 0.01 with MAPE 3.35. The result of JST forecasting period 2017 were 960 MC, 637 MC, 572 MC, 993 MC, 1386 MC, 480 MC, 135 MC, 1209 MC, 1476 MC, 1029 MC, 290 MC, and 952 MC.*

**Keywords:** artificial neural network, PND 26/30, backpropagation, MSE, MAPE

**PENDAHULUAN**

PT. XYZ Banyuwangi merupakan perusahaan yang bergerak sebagai industri *vanamei* (udang) untuk kebutuhan ekspor dalam bentuk *frozen*. Peluang pasar dan perkembangan agroindustri ini menyebabkan persaingan perusahaan semakin besar dalam memperebutkan konsumen. Hal tersebut juga mengakibatkan meningkatnya tuntutan konsumen terhadap kualitas dan kuantitas (ketersediaan) dari suatu produk di gudang.

Persediaan barang atau produk merupakan salah satu aspek perusahaan yang memiliki peranan penting dalam operasi bisnis dengan manajemen yang proaktif. Oleh karena itu perusahaan harus

mampu mengantisipasi keadaan maupun tantangan yang ada di dalam manajemen persediaan untuk mencapai sasaran akhir yaitu untuk meminimalisasi biaya yang dikeluarkan untuk persediaan (Yamit, 2002). Dalam sistem industri, adanya persediaan merupakan faktor pemicu meningkatnya biaya. Penetapan jumlah persediaan terlalu banyak akan berakibat pemborosan dalam biaya simpan, akan tetapi apabila terlalu sedikit maka akan mengakibatkan hilangnya kesempatan perusahaan untuk mendapatkan keuntungan jika permintaan barangnya lebih besar dari jumlah persediaan yang di gudang.

Maka untuk mengatasi kendala dalam memenuhi kebutuhan ekspor dan

memperlancar ketersediaan produk jadi udang (*vanamei*) beku di PT. XYZ Banyuwangi maka dibutuhkan peramalan permintaan produk. Peramalan permintaan yang digunakan adalah peramalan dengan menggunakan jaringan syaraf tiruan. Jaringan syaraf tiruan (*artificial neural network*) atau disingkat dengan JST adalah sistem komputasi dimana arsitektur dan operasi diilhami dari pengetahuan tentang sel biologi dalam otak manusia (Kristanto, 2004). Jaringan syaraf merupakan salah satu representasi buatan dari otak manusia yang mensimulasikan proses pembelajaran pada otak manusia tersebut. Istilah buatan disini digunakan karena jaringan saraf ini diimplementasikan dengan menggunakan program komputer yang mampu menyelesaikan sejumlah proses perhitungan selama proses pembelajaran (Hecht-Nielsen 1988; Kusumadewi, 2004).

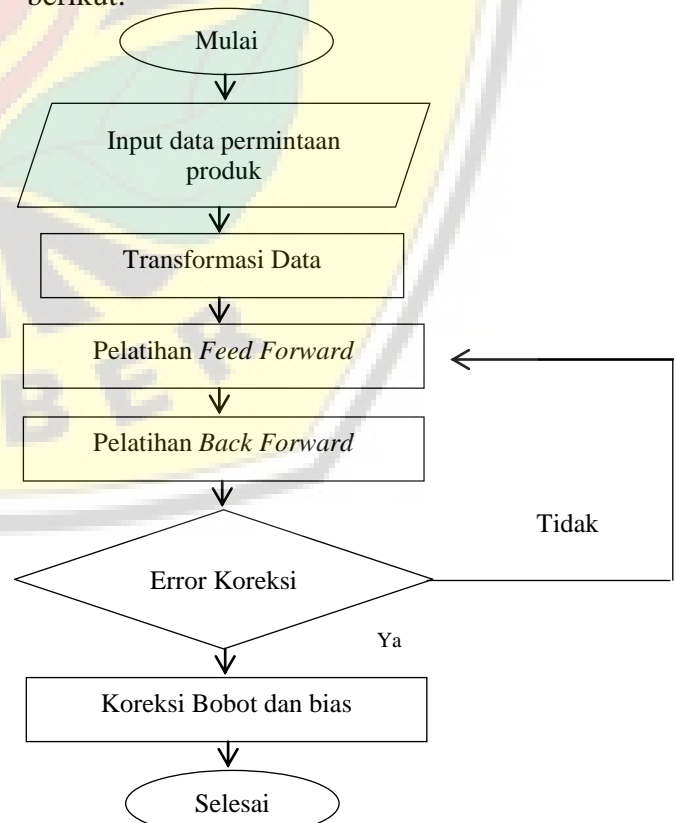
JST yang digunakan dalam penelitian ini adalah *backpropagation* yang merupakan salah satu metode yang sangat baik dalam menangani masalah pengenalan pola-pola kompleks. Di dalam jaringan propagasi balik setiap unit yang berada di lapisan input terhubung dengan setiap unit yang ada di *hidden layer*. Setiap unit yang ada di *hidden layer* terhubung dengan setiap unit yang ada di lapisan output. Jaringan ini terdiri dari banyak lapisan (*multi layer network*). Ketika jaringan diberikan pola masukan sebagai pola pelatihan, maka pola tersebut menuju unit-unit *hidden layer* untuk selanjutnya diteruskan pada unit-unit di lapisan keluaran. Kemudian pada lapisan keluaran memberikan respon sebagai keluaran JST. Saat hasil keluaran tidak sesuai dengan yang diharapkan, maka keluaran akan disebarkan mundur (*backward*) pada *hidden layer* kemudian menuju lapisan masukan (Puspitaningrum, 2006).

Pada penelitian sebelumnya, menurut Imam *et al.* (2007) JST berguna untuk meramalkan permintaan komoditas

karet yang dipengaruhi oleh stok dan harga produk. Penelitian Hariati (2012), volume penjualan dan harga merupakan faktor yang mempengaruhi permintaan produk tempe. Pada penelitian Sabati (2014), Peramalan Permintaan sari apel dengan metode Jaringan syaraf tiruan (JST) di KSU Brosem, Batu. Pada penelitian ini JST (jaringan syaraf tiruan) digunakan untuk meramalkan permintaan udang beku PND 26/30 di PT. XYZ Banyuwangi.

## METODE PENELITIAN

Data yang dikumpulkan adalah berupa data sekunder yaitu data volume penjualan periode Januari 2010-Desember 2016. Variabel penelitian ini adalah data input yaitu volume penjualan tahun sebelumnya dan output berupa prediksi permintaan produk. Pola yang terbentuk terdiri dari 57 pola terdiri dari 43 pola untuk pelatihan dan 14 pola digunakan untuk simulasi dengan alur JST sebagai berikut:



Gambar 1. Alur jaringan syaraf tiruan

### 1. Persiapan Data Masukan

Data yang menjadi masukan dalam pelatihan adalah seluruh data *training* (Januari 2010 sampai Desember 2016), dimana 75% untuk *training* dan 25% sisanya untuk testing. Data training digunakan untuk membentuk data model dan data testing digunakan untuk menguji ketepatan klasifikasi dari model yang telah dibentuk (Aprijani, 2011).

### 2. Preprocessing (Transformasi data)

Data input dan target ini kemudian dinormalisasi atau disebut dengan penskalaan data (Siang, 2009):

$$x' = \frac{0.8(x-a)}{b-a} + 0.1$$

Keterangan:

$X'$  = transformasi linear menjadi interval (0,1 : 0,9)

$x$  = data yang diakan diramal

$a$  = data minimum

$b$  = data maksimum.

### 3. Pelatihan (Training) JST Backpropagation

Proses *training* pada jaringan syaraf tiruan backpropagation adalah prosedur untyuk melakukan pembelajaran terhadap pola yang dikenali. Model jaringan syaraf tiruan yang diterapkan adalah dengan beberapa lapis *hidden layer*. *Multi layer perceptron* merupakan jaringan yang memiliki banyak lapis. Fungsi aktivasi yang digunakan yaitu *tansig* dan *purelin*. (Siang, 2009).

Hasil *syntax* yang digunakan untuk menampilkan perintah-perintah tersebut yaitu:

```
>>net=newff(minmax(i), [12,1], {'tan
sig', 'purelin'}, 'traingdm');
>> net.trainParam.goal=0.01;
>> net.trainParam.epochs=5000;
>> net=train(net,i,t);
```

Keterangan:

$net$  = model jaringan syaraf yang terpilih

$i$  = matriks inputan jaringan syaraf yang sudah

$t$  = merupakan matriks target jaringan syaraf

Inisialisasi bobot awal dengan intruksi sebagai berikut:

```
Bobot awal input = net.IW {1,1}
Bobot awal bias input = net.b{1,1}
Bobot awal Bias Lapisan=
net.LW{2,1}
Bobot awal lapisan= net.b{2,1}
```

Pada tahapan ini dilihat dari arsitektur jaringan terdapat 12 *hidden layer*. Selanjutnya akan diketahui menghasilkan performansi terbaik berdasarkan nilai fungsi kinerja jaringan dalam *mean square error* (MSE) yang telah ditentukan, maka neuron jaringan yang terbaiklah yang akan digunakan pada saat *training* berlangsung.

### 4. Postprocessing

Jaringan perlu diberikan proses simulasi terlebih dahulu. *Syntax* yang dimasukkan untuk proses simulasi adalah:

$$Z = \text{sim}(\text{net}, i)$$

Keterangan:

$an$  = output jaringan syaraf

$net$  = model jaringan syaraf yang telah terpilih

$i$  = matriks inputan jaringan syaraf

Bila dalam *preprocessing* perintah dalam menormalisasi, maka dalam denormalisasi pada *postprocessing* dengan menggunakan rumus sebagai berikut:

$$X = \frac{(x' - 0.1)(b - a)}{0.8} + a$$

Keterangan:

$X$  = data denormalisasi

$x$  = data hasil normalisasi

$a$  = data minimum


$b$  = data maksimum.

**HASIL DAN PEMBAHASAN**

Berdasarkan data historis volume penjualan pada periode Januari 2010 samapai dengan Desember 2016 maka dapat diketahui bahwa hasil penjualan tujuh tahun terakhir untuk produk PND 26/30 adalah fluktuatif dengan pola musiman. Hanya saja pada tahun 2016 permintaan pasar berjumlah tetap untuk setiap bulannya. Maka untuk mempermudah peramalan tahun 2017 dengan jalan membangkitkan data tahun 2016 terlebih dahulu. Berikut Gambar plotting permintaan produk PND 26/30 tujuh tahun terakhir.

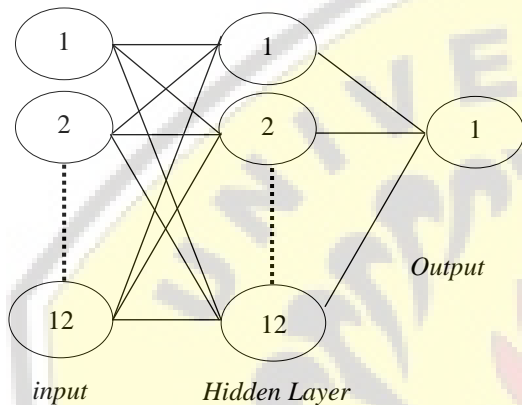
**Tabel 1.** Data permintaan PND26/30

Tahun	2010	2011	2012	2013	2014	2015	2016
Januari	350	400	450	550	500	550	3150
Februari	700	800	900	1050	1000	1050	3150
Maret	500	650	700	850	800	900	3150
April	1150	1300	1400	1700	1600	1700	3150
Mei	550	600	650	800	750	850	3150
Juni	500	600	600	750	700	800	3150
Juli	600	650	700	850	800	900	3150
Agustus	700	800	900	1050	1000	1050	3150
September	850	1000	1050	1300	1200	1300	3150
Oktober	700	800	900	1050	1000	1050	3150
November	350	400	450	550	500	550	7550
Desember	350	400	450	550	500	550	7250



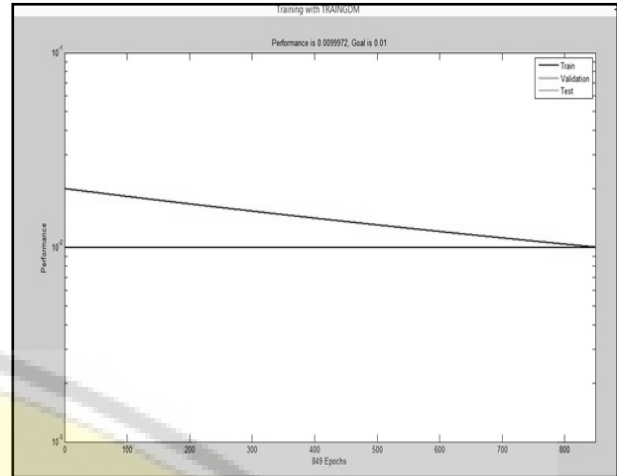
**Gambar 2.** Ploting permintaan PND 26/30 tahun 2010-2016

Permintaan pasar tujuh tahun terakhir kemudian dilakukan training dengan arsitektur jaringan yang telah ditentukan adalah 12 data input dan 12 *hidden layer* menghasilkan satu output. Dimana periode satu tahun untuk memprediksi bulan ke empat pada tahun berikutnya karena dengan pertimbangan manajemen bahwa pengumpulan bahan baku dilakukan selama 4 bulan dengan arsitektur sebagai berikut:



Gambar 3. Arsitektur jaringan syaraf tiruan

Berdasarkan arsitektur jaringan yang terpilih, data historis dilatih dengan fungsi aktivasi *tansig purelin*. Grafik pelatihan memiliki performansi konvergensi setelah mencapai iterasi 849 *epoch* hasil pelatihan sudah menghasilkan sebesar MSE 0,01. Gambar 4 merupakan grafik hasil pelatihan dari data historis.



Gambar 4. Grafik pelatihan JST

Proses pelatihan yang dilakukan selanjutnya pola yang tersisa digunakan untuk simulasi atau data testing untuk mengetahui perbandingan antara hasil simulasi dengan target. Data simulasi dapat dilihat pada Tabel 2.

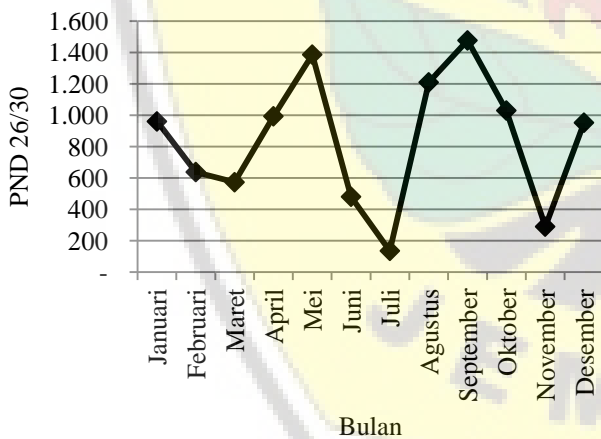
Tabel 2. Perbandingan nilai target dan simulasi

Normalisasi		Denormalisasi		%
Target	Z	Target	Z	
0,485185	0,439431	1.000	923	7,70
0,188889	0,355227	500	781	-56,20
0,188889	0,086004	500	326	34,80
0,218519	0,306694	550	699	-27,09
0,514815	0,381558	1.050	825	21,43
0,425926	0,278155	900	651	27,67
0,9	0,719591	1.700	1396	17,88
0,396296	0,419107	850	888	-4,47
0,366667	0,333115	800	743	7,13
0,425926	0,248621	900	601	33,22
0,514815	0,631965	1.050	1.248	-18,86
0,662963	0,592276	1.300	1.181	9,15
0,514815	0,41753	1.050	886	15,62
0,218519	0,372879	550	810	-47,27
0,218519	0,112541	550	371	32,55
<b>MAPE</b>				3,55
<b>Jumlah</b>		13.250	12.329	6,95

Setelah pelatihan dan pengujian data, maka dilakukan peramalan dengan JST terbaik, sehingga diperoleh prediksi jumlah permintaan PND 26/30 tahun 2017. Peramalan JST PNG 26/30 tahun 2017 dapat dilihat pada **Tabel 3**.

**Tabel 3.** Peramalan JST PND 26/30 tahun 2017

Periode 2017	Hasil JST 2017	Peramalan JST (MC)
Januari	0,4614	960
Februari	0,2703	637
Maret	0,2318	572
April	0,4809	993
Mei	0,7137	1386
Juni	0,1771	480
Juli	-0,0274	135
Agustus	0,6089	1209
September	0,7674	1476
Oktober	0,5026	1029
November	0,0642	290
Desember	0,4567	952



**Gambar 5.** Grafik peramalan PND 26/30 tahun 2017

**KESIMPULAN**

Arsitektur Jaringan syaraf tiruan yang dapat digunakan untuk peramalan permintaan PND 26/30 di PT. XYZ Banyuwangi adalah jaringan adalah jaringan syaraf tiruan *backpropagation* dengan nilai *Mean Square Error* (MSE) 0,01 dan nilai MAPE pengujian data

sebesar 3,35. Hasil Peramalan Jaringan syaraf tiruan periode 2017 PND 26/30 yaitu 960 MC, 637 MC, 572 MC, 993 MC, 1386 MC, 480 MC, 135 MC, 1209 MC, 1476 MC, 1029 MC, 290 MC, dan 952 MC.

**UCAPAN TERIMAKASIH**

Ucapan terimakasih ditujukan kepada Ketua Asosiasi *Shrimp Club* Banyuwangi yang telah memberikan informasi dan dukungannya.

**DAFTAR PUSTAKA**

Aprijani, D. 2011. Aplikasi jaringan syaraf tiruan untuk mengenali tulisan tangan huruf A, B, C dan D pada jawaban soal pilihan ganda. *Jurnal Matematika, Sains dan Teknologi*, 12 (1): 11-17.

Hariati, I.P., Deoranto, P., dan Dewi I.A. 2012. Peramalan permintaan produk keripik tempe CV. Aneka Rasa dengan metode jaringan syaraf tiruan. *Jurnal Teknik Industri*, 1 (1): 10-21.

Hecht-Nielsen. 1988. *Application of Counterpropagation Network, Neural Network*. IEE Press, New York.

Imam, S., Effendi, U., dan Fauziya, C. 2007. Penerapan jaringan syaraf tiruan untuk peramalan permintaan komoditas karet di PT. Perkebunan Nusantara XII Surabaya. *Jurnal Teknologi Pertanian*, 8 (1): 46-54.

Kristanto, A. 2004. *Jaringan Syaraf Tiruan (Konsep Dasar, Algoritma dan Aplikasi)*. Gava Media, Yogyakarta.

Kusumadewi, S. 2004. *Membangun Jaringan Syaraf Tiruan, Menggunakan Matlab dan Excel Link*. Graha Ilmu, Yogyakarta.

Puspitaningrum, D. 2006. *Pengantar Jaringan Syaraf Tiruan*. Penerbit Andi, Jogjakarta.



### SYARAT PEMUATAN NASKAH

- Naskah yang dimuat adalah naskah sesuai lingkup Jurnal Agroteknologi, dan dapat berupa: a) hasil penelitian ; b) ulasan ilmiah; dan dimungkinkan dalam bentuk c). komunikasi singkat; d) paket industri.
- Penulis pertama bertanggungjawab terhadap isi naskah, keaslian naskah, dan korespondensinya dialamatkan kepadanya.
- Naskah yang pernah disajikan pada pertemuan ilmiah (seminar, simposium dan lainnya) perlu diberi catatan kaki (*foot note*) tentang nama, waktu, dan tempat pertemuan tersebut.
- Naskah berjumlah 10-20 halaman yang filenya dikirim via email: **j\_agrotek.ftp@unej.ac.id**.
- Surat menyurat dapat dikirim ke alamat :  
 **Sekretariat Jurnal Agroteknologi  
 Fakultas Teknologi Pertanian (FTP),  
 Universitas Jember (UNEJ),  
 Kampus Tegal Boto, Jl Kalimantan 37, Jember 68121.  
 Telp/Fax. (0331) 321784**

### PENULISAN NASKAH :

- ✓ Ditulis sesuai **kaidah Bahasa Indonesia yang baik dan benar** (kaidah EYD dan tata bahasa) serta mengikuti etika penulisan ilmiah.
- ✓ Ditulis sesuai **Format Naskah Jurnal Agroteknologi**
- ✓ Diketik dengan program Microsoft Word, dengan jarak baris 1 spasi, font 12, huruf Times Roman atau ditulis menggunakan templet jurnal Agroteknologi.
- ✓ Penulisan judul bab dan sub bab tanpa penomoran. Judul bab ditulis dengan huruf besar, tebal, dan posisi rata tengah (*center lign*) sedangkan judul sub bab ditulis huruf besar untuk huruf pertama pada setiap kata (*title case*), ditebalkan (*bold*), dan rata kiri (*left lign*). Judul Sub sub bab ditulis huruf besar hanya pada huruf pertama kata pertama, dimiringkan (*italic*), tidak tebal, dan diletakkan di bagian tepi kiri nas.
- ✓ Untuk kepentingan pengaturan tata letak naskah, Gambar (foto, diagram, skema, grafik dan lainnya) yang digunakan dalam naskah, harap dilengkapi dengan *soft copy* (dalam program *Excel* atau *JPEG*), terpisah dari file naskah.

### FORMAT NASKAH

- **JUDUL DAN PENULIS NASKAH**
- ✓ Judul naskah tanpa *sub title* ditulis dengan huruf Times New Romans Normal font 12, huruf besar semua dan ditebalkan (*bold*). Terjemahan judul dalam bahasa Inggris, ditulis miring (*I*) dan huruf besar untuk setiap awal kata (*title case*). Bila terdapat nama latin, ditulis dengan huruf miring.
- ✓ Nama penulis ditulis tebal (*bold*), lengkap namun tidak disertai gelar. Identitas semua penulis ditulis font 11 dan huruf miring (*italic*), dan diletakkan di bawah judul naskah, dan diberi catatan *superscript* <sup>1), 2), 3)</sup> dan seterusnya, serta dilengkapi dengan alamat instansi dan alamat email.
- **ABSTRACT**
- ✓ Ditulis dalam bahasa Inggris dengan huruf miring (*italic*), tidak tebal, dan font 11, serta spasi tunggal.
- ✓ Abstract terdiri atas lebih kurang 200 kata, dan disusun dalam satu alinea, berisi kalimat pendahuluan, tujuan, metode, hasil yang dilengkapi dengan data kualitatif dan atau kuantitatif yang terkait dengan tujuan penelitian dan kesimpulan.
- ✓ *Keywords* berisi beberapa istilah/konsep yang dibahas dalam penelitian tersebut, ditulis dengan huruf miring (*I*) dan font 11. Jumlah *keywords* sebaiknya berjumlah 4-6 kata/frasa yang merupakan konsep utama yang digunakan.
- **PENDAHULUAN**
- ✓ Berisi latar belakang dilengkapi dengan bahan rujukan yang digunakan sebagai dasar pemikiran penelitian. Bagian ini diakhiri dengan satu alinea yang memuat tujuan penelitian.
- **METODE PENELITIAN**

#### ▪ **Alat dan Bahan**

Alat dan bahan yang digunakan dalam penelitian harus jelas. Selain itu juga dilengkapi dengan spesifikasi alat dan sumber bahannya.

#### ▪ **Tahapan Penelitian**

Tahapan penelitian mencakup metode yang dikembangkan, metode yang dimodifikasi, atau lainnya, ditulis sumbernya, dan diikuti dengan pemuatan sumber tersebut dalam daftar pustaka. Dapat diawali dengan metode pembuatan, produksi, ekstraksi dan sejenisnya dalam rangka persiapan bahan sampel yang akan dianalisis parameternya.

#### ▪ **Rancangan Percobaan**

Memuat informasi bentuk atau jenis penelitian seperti *Experimental (pure* atau *quasi experiment), survey, longitudinal study, crosssectional study, exploration study* dan lainnya. Selain itu, memuat juga pengolahan data dan uji untuk menentukan perbedaan signifikan data yang diperoleh.

#### ▪ **Metode Analisis**

Metode yang digunakan untuk analisis parameter mencakup metode analisis (kimia, fisik, sensoris dan sebagainya). Metode dapat dikembangkan, dimodifikasi, atau lainnya dengan ditulis sumbernya dan diikuti dengan pemuatan sumber tersebut dalam daftar pustaka.

### HASIL DAN PEMBAHASAN

- ✓ Dapat memuat sub bab dan sub sub bab.
- ✓ Pada nas, tulisan kata tabel dan gambar beserta nomor diawali dengan huruf besar pada huruf pertama dan semua huruf ditebalkan (*bold*). Namun, judul tabel dan gambar ditulis huruf besar hanya pada huruf pertama dari kata pertama saja, dan tidak ditebalkan.
- ✓ Judul tabel dan gambar yang terdiri atas satu baris diletakkan di tengah (*center lign*) dan font 10. Namun jika terdiri atas lebih dari dua baris, maka baris ke dua dan selebihnya diletakkan pada posisi tepat di bawah huruf pertama pada judul baris pertama.
- ✓ Informasi di dalam tabel ditulis dengan spasi tunggal dan rata kanan (*right lign*). Informasi data dalam tabel dan gambar dilengkapi dengan data standar deviasinya.
- ✓ Makna notasi pada tabel dan gambar dijelaskan di bagian bawah luar tabel atau gambar dengan font huruf yang lebih kecil yaitu 9-10.
- ✓ Letak tabel maupun gambar yang dibahas diletakkan berdekatan dengan nas pembahasan terkait.
- ✓ Pada tabel hanya terdapat dua atau lebih garis horizontal untuk judul kolom, dan satu garis penutup tabel.
- ✓ Selain pada nas, data gambar (JPEG) dan table (Excel) dikirim juga dalam file terpisah dengan naskah jurnal.
- ✓ Catatan kaki yang menyertai tabel ditulis dengan huruf berukuran font lebih kecil dari 11, yaitu 9-10.
- **KESIMPULAN**
- ✓ Memuat simpulan sebagai hasil analisis induksi dari pembahasan hasil penelitian yang mengacu pada tujuan penelitian. Kesimpulan dapat pula disertakan rekomendasi/saran secara implisit tidak secara terpisah dari kesimpulan.
- **UCAPAN TERIMA KASIH**
- ✓ Dapat dituliskan nama perseorangan atau instansi yang telah berkontribusi terhadap penelitiannya.
- **DAFTAR PUSTAKA**
- ✓ Daftar pustaka ditulis dengan huruf ukuran font 11 dan format *Harvard Style*, yaitu tanpa nomor urut dan disusun berdasarkan abjad nama terakhir/famili penulis utama.
- ✓ Penulisan nama dimulai dengan nama famili/nama terakhir penulis utama, diletakkan bagian awal diikuti dengan singkatan huruf besar nama penulis. Cara tersebut berlaku bagi penulis ke dua dan selebihnya
- ✓ Judul buku ditulis huruf besar pada huruf pertama setiap awal kata yang bukan kata sambung, dan ditulis miring (*I*).
- ✓ Judul naskah jurnal ditulis huruf besar hanya pada huruf pertama, kata pertama saja.
- ✓ Nama Majalah/Jurnal/Buletin ditulis dengan singkatan yang baku, dan ditulis miring (*I*). Kemudian dilengkapi informasi volume, nomor, dan halaman yang tidak ditulis miring.

### Contoh Penulisan Daftar Pustaka

#### Contoh bila pustaka diambil dari **jurnal ilmiah**

Coseteng, M.Y. and Lee, C.Y. 1987. Changes to apple polyphenol oxidase. *J Food Sci*, 52 (2): 985-989.

#### Contoh bila pustaka diambil dari **buku**;

Eksin, N.A.M. 1990. *Biochemistry of Food*. Academic Press, New York.

Kochlar, S.P. and Rossell, J.B. 1990. Detection, Estimation and Evolution of Antioxidans in Food Systems. In Hudson B.J.F (Ed) *Food Antioxidans*. Elsevier, Applied Science New York, pp: 19-64.

#### Contoh bila pustaka di ambil dari **webb** :

Jessen, G.L. 2000. FDA approval *Phaffia* yeast as color additive in salmonid fish feed. (<http://library.kcc.hawaii.edu/vvpraise/news/aquacon2.html>).

[Diakses Tanggal 12 November 2013].



Web: <http://jurnal.unej.ac.id/index.php/JAGT>

