



**EFEKTIVITAS DAN KONTRIBUSI PAJAK HOTEL DAN
PAJAK RESTORAN TERHADAP PENERIMAAN
PENDAPATAN ASLI DAERAH (PAD) KABUPATEN JEMBER**

SKRIPSI

Oleh

Ebtisam Lukman Basyarahil
NIM 130810301141

**PROGRAM STUDI STRATA 1 AKUNTANSI
JURUSAN AKUNTANSI
FAKULTAS EKONOMI DAN BISNIS
UNIVERSITAS JEMBER
2017**



**EFEKTIVITAS DAN KONTRIBUSI PAJAK HOTEL DAN
PAJAK RESTORAN TERHADAP PENERIMAAN
PENDAPATAN ASLI DAERAH (PAD) KABUPATEN JEMBER**

SKRIPSI

diajukan guna melengkapi tugas akhir dan memenuhi salah satu syarat guna
memperoleh gelar Sarjana Ekonomi pada Fakultas Ekonomi Dan Bisnis
Universitas Jember

Oleh

Ebtisam Lukman Basyarahil
NIM 130810301141

**PROGRAM STUDI STRATA 1 AKUNTANSI
JURUSAN AKUNTANSI
FAKULTAS EKONOMI DAN BISNIS
UNIVERSITAS JEMBER
2017**

PERSEMBAHAN

Alhamdulillah, dengan segala kerendahan hati, kupersembahkan skripsi ini sebagai bentuk tanggung jawab, bakti, dan ungkapan terima kasihku kepada :

1. Orang tuaku tercinta, Ibu Nuning Fauziah dan Bapak Lukman Hakim Salim, yang tak hentinya mendoakan, mendukung dan memotivasi sampai saat ini;
2. Adik ku Nargis Basyarahil, yang terus menyemangati dan mendoakan;
3. Seluruh keluarga besar yang selalu memotivasi dan mendoakan selama ini;
4. Guru-guruku dari SD hingga Perguruan Tinggi, yang telah memberikan ilmunya dan membimbingku dengan penuh rasa sabar;
5. Almamater tercinta Fakultas Ekonomi Dan Bisnis Universitas Jember;


MOTTO

Sesungguhnya Allah tidak merubah keadaan sesuatu kaum sehingga mereka
merubah keadaan yang ada pada diri mereka sendiri

(QS. Ar Ra'd ayat 11)

Doa adalah kunci pembuka hari dan sekrup penutup malam

(Mahatma Gandhi)



PERNYATAAN

Saya yang bertanda tangan di bawah ini :

Nama : Ebtisam Lukman Basyarahil

NIM : 130810301141

Jurusan : Akuntansi

Menyatakan dengan sesungguhnya bahwa skripsi yang berjudul : Efektivitas dan Kontribusi Pajak Hotel dan Pajak Restoran terhadap Penerimaan Pendapatan Asli Daerah (PAD) Kabupaten Jember adalah benar-benar hasil karya sendiri, kecuali jika dalam pengutipan substansi disebutkan sumbernya, dan belum pernah diajukan pada insitusi mana pun, serta bukan karya jiplakan. Saya bertanggung jawab atas kebsahan dan kebenaran isinya sesuai dengan sikap ilmiah yang harus dijunjung tinggi.

Demikian pernyataan ini saya buat dengan sebenarnya, tanpa adanya tekanan dan paksaan dari pihak mana pun serta bersedia mendapatkan sanksi akademik jika ternyata di kemudian hari pernyataan ini tidak benar.

Jember, 8 Juni 2017

Yang menyatakan

Ebtisam Lukman Basyarahil

NIM 130810301141

SKRIPSI

**EFTIVITAS DAN KONTRIBUSI PAJAK HOTEL DAN PAJAK
RESTORAN TERHADAP PENERIMAAN PENDAPATAN ASLI DAERAH
(PAD) KABUPATEN JEMBER**

Oleh
EBTISAM LUKMAN BASYARAHIL
130810301141

Pembimbing :

Dosen Pembimbing I : Dra. Ririn Irmadariyani M.Si, Ak
Dosen Pembimbing II : Bunga Maharani SE., M.SA

TANDA PERSETUJUAN SKRIPSI

Judul Skripsi : Efektivitas dan kontribusi pajak hotel dan pajak restoran terhadap penerimaan Pendapatan Asli Daerah (PAD) Kabupaten Jember
Nama Mahasiswa : Ebtisam Lukman Basyarahil
NIM : 130810301141
Fakultas : Ekonomi dan Bisnis
Jurusan : Akuntansi
Tanggal Persetujuan : 24 Februari 2017

Yang Menyetujui,

Pembimbing I

Pembimbing II

Dra. Ririn Irmadariyani M.Si, Ak
NIP. 19670102 199203 2002

Bunga Maharani, SE., M.SA.
NIP. 19850301 201012 2005

Mengetahui,
Ketua Program Studi
S1 Akuntansi

Dr.Yosefa Sayekti, M.Com.,Ak.
NIP 19640809 199003 2001

PENGESAHAN

JUDUL SKRIPSI

EFEKTIVITAS DAN KONTRIBUSI PAJAK HOTEL DAN PAJAK RESTORAN TERHADAP PENERIMAAN PENDAPATAN ASLI DAERAH (PAD) KABUPATEN JEMBER

yang dipersiapkan disusun oleh:

Nama : Ebtisam Lukman Basyarahil

NIM : 130810301048

Jurusan : Akuntansi

Telah dipertahankan di depan panitia penguji pada tanggal:

_____ dan dinyatakan telah memenuhi syarat untuk diterima sebagai kelengkapan guna memperoleh Gelar Sarjana Ekonomi dan Bisnis Universitas Jember.

Susunan Panitia Penguji

Ketua : (.....)
Sekretaris : (.....)
Anggota : (.....)

Mengetahui/menyetujui,
Universitas Jember

Dr. Muhammad Miqdad, S.E., M. M., Ak.
NIP 19710727199512 1001

Ebtisam Lukman Basyarahil

Jurusan Akuntansi, Fakultas Ekonomi Dan Bisnis, Universitas Jember

ABSTRAK

Penelitian ini bertujuan untuk mengetahui efektivitas dan kontribusi pajak hotel dan pajak restoran terhadap penerimaan Pendapatan Asli Daerah Kabupaten Jember. Jenis data yang digunakan dalam penelitian ini adalah data sekunder yang terdiri dari data target dan realisasi penerimaan pajak hotel, pajak restoran dan PAD pada tahun 2011 sampai 2015. Metode analisisnya adalah dengan menggunakan analisis deskriptif kuantitatif. Hasil penelitian menunjukkan tingkat efektivitas penerimaan pajak hotel dan pajak restoran Kabupaten Jember selama tahun 2011 sampai 2015 berada dalam kategori sangat efektif karena tingkat efektivitasnya di atas 100%. Hal ini menunjukkan bahwa pemerintah daerah Kabupaten Jember telah berhasil dalam mencapai target penerimaan pajak hotel dan pajak restoran yang telah ditetapkan. Sedangkan kontribusi penerimaan pajak hotel pada tahun 2011 sampai 2015 terhitung kecil terhadap penerimaan Pendapatan Asli Daerah (PAD) Kabupaten Jember karena persentase kontribusi tiap tahunnya kurang dari 20%. Begitu juga dengan kontribusi penerimaan pajak restoran selama tahun 2011 sampai 2015 terhitung kecil terhadap penerimaan PAD Kabupaten Jember. Hal ini berarti bahwa proporsi dari pajak hotel maupun pajak restoran kecil terhadap penerimaan PAD Kabupaten Jember.

Kata kunci : Efektivitas, Kontribusi, Pajak Hotel, Pajak Restoran, PAD

Ebtisam Lukman Basyarahil

Majoring in accounting, Faculty of economics and business, Universitas Jember

ABSTRACT

This study aims to determine the effectiveness and contribution of hotel tax and restaurant tax on Revenue of Original Region of Jember Regency. The data that used in this research is secondary data which are a data of target and realization of Jember Regency Revenue of Original Region, hotel tax and restaurant tax from year 2011 to 2015. The analysis method used was descriptive quantitative. The results showed that the effectiveness of hotel tax and restaurant tax of Jember Regency during 2011 to 2015 in very effective category because the effectiveness level is above 100%. This indicates that the local government of Jember Regency has succeeded in achieving the target of hotel tax and restaurant tax which has been determined. While the contribution of hotel tax in 2011 to 2015 counted small to the Revenue of Original Region Jember Regency because the percentage of contribution per year is less than 20%. Likewise, the contribution of restaurant tax during 2011 to 2015 is small on the Revenue of Original Region Jember Regency. This means that the proportion of hotel taxes as well as small restaurant taxes on the revenue of PAD Kabupaten Jember.

Keywords: Effectiveness, Contribution, Hotel Tax, Restaurant Tax, Revenue of Original Region

RINGKASAN

EFEKTIVITAS DAN KONTRIBUSI PAJAK HOTEL DAN PAJAK RESTORAN TERHADAP PENERIMAAN PENDAPATAN ASLI DAERAH (PAD) KABUPATEN JEMBER; Ebtisam Lukman Basyarahil; 130810301141; 2017; 42 halaman; Jurusan Akuntansi Fakultas Ekonomi dan Bisnis Universitas Jember.

Desentralisasi merupakan penyerahan wewenang oleh pemerintah kepada daerah otonom untuk mengatur dan mengurus urusan pemerintahan dalam sistem Negara Kesatuan Republik Indonesia. Dengan kewenangan yang luas, salah satu konsekuensinya daerah harus mampu membiayai semua kegiatan pemerintahan dan pembangunan yang menjadi kewenangannya. Untuk itu setiap daerah dituntut untuk selalu berusaha meningkatkan Pendapatan Asli Daerah (PAD). Peningkatan PAD akan tercapai dengan cara menggali semaksimal mungkin sumber-sumber PAD yang potensial. Pajak daerah merupakan salah satu sumber PAD. Terdapat sebelas jenis pajak yang menjadi pajak kabupaten/kota salah satunya yaitu pajak hotel dan pajak restoran. Dengan menggali, mengelola dan meningkatkan potensi pajak daerah yang ada maka PAD dapat meningkat. Begitu juga dengan Kabupaten Jember untuk dapat meningkatkan pajak daerah yang pada akhirnya akan dapat memaksimalkan PAD maka diharapkan kabupaten jember dapat menggali, mengelola dan memaksimalkan potensi yang ada.

Kabupaten Jember dikenal dengan karnaval peragaan busana yang disebut dengan Jember Fashion Carnafal (JFC). Setiap tahun wisatawan domestik dan mancanegara datang ke Jember untuk menyaksikan JFC. Dengan meningkatnya kunjungan wisatawan ke Jember, investasi di bidang hotel dan restoran di Jember semakin meningkat. Pada pelaksanaan JFC 2015 tingkat dunia di Jember naik hampir seratus persen (sumber: www.sindoweekly.com). Selain JFC Kabupaten Jember juga memiliki berbagai wisata yang lain. Hal ini menunjukkan bahwa kabupaten Jember memiliki potensi di sektor pariwisata yang dapat dikembangkan

sehingga dapat memberikan kontribusi dalam penerimaan Pajak Hotel dan Pajak Restoran yang akan menambah PAD.

Penelitian ini bertujuan untuk mengetahui tingkat efektifitas dan kontribusi pajak hotel dan pajak restoran terhadap penerimaan Pendapatan Asli Daerah (PAD) Kabupaten Jember dengan rentang waktu yang diteliti lima tahun yaitu tahun 2011 sampai 2015. Jenis data yang digunakan dalam penelitian ini adalah data sekunder yang terdiri dari data target dan realisasi penerimaan pajak hotel, pajak restoran dan PAD pada tahun 2011 sampai 2015 yang diperoleh dari Badan Pendapatan Daerah Kabupaten Jember berupa laporan realisasi penerimaan pendapatan daerah Kabupaten Jember. Metode analisisnya adalah dengan menggunakan analisis deskriptif kuantitatif.

Hasil penelitian menunjukkan tingkat efektivitas penerimaan pajak hotel dan pajak restoran Kabupaten Jember selama tahun 2011 sampai 2015 berada dalam kategori sangat efektif karena tingkat efektivitasnya di atas 100%. Hal ini menunjukkan bahwa pemerintah daerah Kabupaten Jember telah berhasil dalam mencapai target penerimaan pajak hotel dan pajak restoran yang telah ditetapkan. Sedangkan kontribusi penerimaan pajak hotel pada tahun 2011 sampai 2015 terhitung kecil terhadap penerimaan Pendapatan Asli Daerah (PAD) Kabupaten Jember karena persentase kontribusi tiap tahunnya kurang dari 20%. Begitu juga dengan kontribusi penerimaan pajak restoran selama tahun 2011 sampai 2015 terhitung kecil terhadap penerimaan PAD Kabupaten Jember. Hal ini berarti bahwa proporsi dari pajak hotel maupun pajak restoran kecil terhadap penerimaan PAD Kabupaten Jember.

Kata Kunci : Efektivitas, Kontribusi, Pajak Hotel, Pajak Restoran, PAD

PRAKATA

Segala puji bagi Allah SWT atas limpahan rahmat dan hidayahnya. Sholawat dan salam semoga selalu tercurah pada suri tauladan kita Nabi Muhammad S.A.W. Dengan mengucapkan Alhamdulillahirrobbilalamin atas limpahan rahmatNya sehingga penulis dapat menyelesaikan skripsi dengan judul “**EFEKTIVITAS DAN KONTRIBUSI PAJAK HOTEL DAN PAJAK RESTORAN TERHADAP PENERIMAAN PENDAPATAN ASLI DAERAH (PAD) KABUPATEN JEMBER**” telah disusun untuk memenuhi salah satu syarat guna meraih gelar sarjana (S1) pada Fakultas Ekonomi Dan Bisnis Universitas Jember.

Skripsi ini masih jauh dari kesempurnaan, sehingga penulis mengharapkan masukan dan saran atas penelitian ini yang akan dijadikan pertimbangan penelitian selanjutnya. Selam penyusunan skripsi ini, penulis tidak lepas dari bantuan semua pihak. Dalam kesempatan ini, penulis ingin menyampaikan terima kasih kepada :

1. Bapak Dr. Muhammad Miqdad, S.E.,M.M., Ak. selaku Dekan Fakultas Ekonomi dan Bisnis Universitas Jember
2. Ibu Dr.Yosefa Sayekti, M.Com.,Ak selaku Ketua Program Studi S1 Akuntansi Fakultas Ekonomi Dan Bisnis Universitas Jember.
3. Dra. Ririn Irmadariyani M.Si, Ak., selaku Dosen Pembimbing I dan Bunga Maharani SE., M.SA., selaku Dosen Pembimbing II yang dengan ketulusan hati dan kesabaran memberikan bimbingan dan masukan dalam penyusunan skripsi ini.
4. Bapak Dr.Ahmad Roziq SE.,M.M.,Ak.selaku dosen pembimbing akademik
5. Seluruh dosen dan staf karyawan Fakultas Ekonomi Dan Bisnis Universitas Jember.

6. Kedua Orang tuaku, yang dengan sabar dan ketulusan hati mencurahkan cinta kasih sayangnya dan dukungan berupa materi maupun semangat dan doa dalam penyusunan skripsi ini.
7. Keluarga besarku yang selalu memberikan doa dan dukungan
8. Teman-teman dekatku di kampus tercinta Dwi, Nancy, Yashinta dan Fitri terima kasih atas dukungan dan kebersamaannya selama ini.
9. Teman-teman Akuntansi angkatan 2013 yang tidak bisa disebutkan namanya satu persatu, terima kasih atas kebersamaan, kerjasama dan bantuannya selama ini.
10. Serta kepada semua pihak yang namanya tidak dapat disebutkan satu persatu penulis mengungkapkan terima kasih banyak atas semua bantuan yang diberikan.

Akhir kata penulis berharap semoga skripsi ini dapat memberikan manfaat kepada para pembaca dan akan memberikan sumbangsih bagi Universtas Jember.

Jember ,8 Juni 2017

Penulis

DAFTAR ISI

HALAMAN SAMPUL	i
HALAMAN JUDUL	ii
HALAMAN PERSEMBAHAN	iii
HALAMAN MOTTO	iv
HALAMAN PERNYATAAN	v
HALAMAN PEMBIMBINGAN	vi
HALAMAN PERSETUJUAN	vii
HALAMAN PENGESAHAN	viii
ABSTRAK	ix
RINGKASAN	xi
PRAKATA	xiii
DAFTAR ISI	xv
DAFTAR TABEL	xviii
DAFTAR GAMBAR	xix
DAFTAR LAMPIRAN	xx
BAB 1. PENDAHULUAN	1
1.1 Latar Belakang	1
1.2 Rumusan Masalah	5
1.3 Tujuan Penelitian	5
1.4 Manfaat Penelitian	5
BAB 2. TINJAUAN PUSTAKA	7
2.1 Pajak	7
2.1.1 Pengertian Pajak.....	7
2.1.2 Fungsi Pajak.....	8
2.1.3 Syarat Pemungutan Pajak.....	8

2.1.4	Sistem Pemungutan Pajak.....	9
2.1.5	Jenis Pajak.....	10
2.2	Pajak Hotel	11
2.2.1	Pengertian Pajak Hotel.....	11
2.2.2	Objek Pajak Hotel	12
2.2.3	Subjek dan Wajib Pajak Hotel	12
2.2.4	Dasar Pengenaan, Tarif Pajak dan Cara Perhitungan Pajak Hotel.....	13
2.2.5	Masa Pajak dan Saat Terutangnya Pajak	13
2.3	Pajak Restoran	13
2.3.1	Pengertian Pajak Restoran	13
2.3.2	Objek Pajak Restoran.....	14
2.3.3	Subjek dan Wajib Pajak Restoran.....	14
2.3.4	Dasar Pengenaan, Tarif Pajak dan Cara Perhitungan Pajak Restoran	14
2.3.5	Masa Pajak dan Terutangnya Pajak	15
2.4	Pendapatan Daerah	15
2.5	Pendapatan Asli Daerah	15
2.6	Efektivitas	17
2.7	Kontribusi	18
2.8	Penelitian Terdahulu	18
BAB 3.	METODE PENELITIAN	22
3.1	Jenis Penelitian	22
3.2	Jenis dan Sumber Data	22
3.3	Metode Pengumpulan Data	22
3.4	Metode Analisis Data	23

BAB 4. HASIL PENELITIAN DAN PEMBAHASAN	26
4.1 Gambaran Umum	26
4.1.1 Pendapatan Asli Daerah (PAD) Kabupaten Jember.....	26
4.1.2 Pajak Hotel Kabupaten Jember	27
4.1.3 Pajak Restoran Kabupaten Jember	28
4.2 Hasil Penelitian	28
4.2.1 Perhitungan Efektivitas Penerimaan Pajak Hotel	28
4.2.2 Perhitungan Efektivitas Penerimaan Pajak Restoran	30
4.2.3 Perhitungan Kontribusi Penerimaan Pajak Hotel terhadap Penerimaan PAD	32
4.2.4 Perhitungan Kontribusi Penerimaan Pajak Restoran terhadap Penerimaan PAD.....	35
5.3 Pembahasan	38
4.3.1 Efektivitas Penerimaan Pajak Hotel.....	38
4.3.2 Efektivitas Penerimaan Pajak Restoran	38
4.3.3 Kontribusi Penerimaan Pajak Hotel terhadap Penerimaan PAD	39
4.3.4 Kontribusi Penerimaan Pajak Restoran terhadap Penerimaan PAD	41
BAB 5. KESIMPULAN, KETERBATASAN DAN SARAN	43
5.1 Kesimpulan	43
5.2 Keterbatasan	44
5.3 Saran	44
DAFTAR PUSTAKA	45
LAMPIRAN	48

DAFTAR TABEL

2.1 Ringkasan Penelitian Terdahulu	20
4.1 Efektivitas Penerimaan Pajak Hotel Kabupaten Jember Tahun 2011-2015	29
4.2 Efektivitas Penerimaan Pajak Restoran Kabupaten Jember Tahun 2011-2015	31
4.3 Kontribusi Penerimaan Pajak Hotel terhadap Penerimaan PAD Kabupaten Jember Tahun 2011-2015	33
4.4 Kontribusi Penerimaan Pajak Restoran terhadap Penerimaan PAD Kabupaten Jember Tahun 2011-2015	35

DAFTAR GAMBAR

4.1 Grafik Efektivitas Penerimaan Pajak Hotel Kabupaten Jember Tahun 2011-2015	30
4.2 Grafik Efektivitas Penerimaan Pajak Restoran Kabupaten Jember Tahun 2011-2015	32
4.3 Grafik Kontribusi Penerimaan Pajak Hotel terhadap Penerimaan PAD Kabupaten Jember Tahun 2011-2015	34
4.4 Grafik Grafik Kontribusi Penerimaan Pajak Restoran terhadap Penerimaan PAD Kabupaten Jember Tahun 2011-2015	37

DAFTAR LAMPIRAN

LAMPIRAN 1	Hasil Perhitungan Efektivitas Penerimaan Pajak Hotel.....	48
LAMPIRAN 2	Hasil Perhitungan Efektivitas Penerimaan Pajak Restoran	49
LAMPIRAN 3	Hasil Perhitungan Kontribusi Pajak Hotel terhadap Penerimaan PAD Kabupaten Jember.....	50
LAMPIRAN 4	Hasil Perhitungan Kontribusi Pajak Restoran terhadap Penerimaan PAD Kabupaten Jember.....	51
LAMPIRAN 5	Daftar Target dan Realisasi Penerimaan Pajak Hotel, Pajak Restoran dan PAD Kabupaten Jember Tahun 2011.....	52
LAMPIRAN 6	Daftar Target dan Realisasi Penerimaan Pajak Hotel, Pajak Restoran dan PAD Kabupaten Jember Tahun 2012.....	58
LAMPIRAN 7	Daftar Target dan Realisasi Penerimaan Pajak Hotel, Pajak Restoran dan PAD Kabupaten Jember Tahun 2013.....	64
LAMPIRAN 8	Daftar Target dan Realisasi Penerimaan Pajak Hotel, Pajak Restoran dan PAD Kabupaten Jember Tahun 2014.....	70
LAMPIRAN 9	Daftar Target dan Realisasi Penerimaan Pajak Hotel, Pajak Restoran dan PAD Kabupaten Jember Tahun 2015.....	76
LAMPIRAN 10	Daftar Jumlah Hotel dan Restoran Kabupaten Jember Tahun 2011-2015.....	83

BAB I

PENDAHULUAN

1.1 Latar Belakang

Desentralisasi menurut Undang-Undang Nomor 32 Tahun 2004 merupakan penyerahan wewenang oleh pemerintah kepada daerah otonom untuk mengatur dan mengurus urusan pemerintahan dalam sistem Negara Kesatuan Republik Indonesia. Hal ini berarti pemerintah daerah diberikan otonomi yang luas dan bertanggungjawab untuk mengatur rumah tangganya sendiri. Otonomi tersebut mencakup kewenangan semua bidang pemerintahan kecuali kewenangan di bidang politik luar negeri, pertahanan keamanan, peradilan, moneter dan fiskal nasional, dan agama. Dengan kewenangan yang luas, salah satu konsekuensinya daerah harus mampu membiayai semua kegiatan pemerintahan dan pembangunan yang menjadi kewenangannya. Untuk itu setiap daerah dituntut untuk selalu berusaha meningkatkan Pendapatan Asli Daerah (PAD).

Peningkatan Pendapatan Asli Daerah akan tercapai dengan cara menggali semaksimal mungkin sumber-sumber Pendapatan Asli Daerah yang potensial. Upaya peningkatan PAD dapat menjadi peluang dan tantangan bagi pemerintah daerah, menjadi peluang bagi pemerintah daerah yang mampu untuk mengelola sumber penerimaan dengan baik untuk dapat meningkatkan penerimaannya dan menjadi tantangan bagi pemerintah daerah yang tidak mampu mengelola sumber penerimaan dengan baik. Dengan meningkatnya Pendapatan Asli Daerah diharapkan akan dapat memperkecil ketergantungan terhadap sumber penerimaan dari pemerintah pusat.

Pendapatan Asli Daerah merupakan sumber pendapatan daerah yang secara bebas dapat digunakan oleh masing-masing daerah untuk menyelenggarakan pemerintahan dan pembangunan daerah. Pendapatan Asli Daerah berperan sebagai sumber pembiayaan dan tolak ukur dalam pelaksanaan otonomi daerah. Pendapatan Asli Daerah berperan sebagai

sumber pembiayaan hal ini berarti semakin tinggi PAD maka semakin tinggi pula kemampuan pemerintah daerah untuk membiayai kebutuhannya. Pendapatan Asli Daerah berperan sebagai tolak ukur berarti membuktikan bahwa pemerintah daerah telah berhasil atau tidak dalam menyelenggarakan otonomi daerah.

Pajak daerah merupakan salah satu sumber Pendapatan Asli Daerah. Menurut undang-undang Nomor 28 Tahun 2009, pajak daerah merupakan kontribusi wajib kepada daerah yang terutang oleh orang pribadi atau badan yang bersifat memaksa berdasarkan undang-undang, dengan tidak mendapatkan imbalan secara langsung dan digunakan untuk keperluan daerah bagi sebesar-besarnya kemakmuran rakyat. Terdapat sebelas jenis pajak yang menjadi pajak kabupaten/kota yaitu pajak hotel, pajak restoran, pajak reklame, pajak hiburan, pajak penerangan jalan, pajak mineral bukan logam dan batuan, pajak parkir, pajak air tanah, pajak sarang burung walet, pajak bumi dan bangunan, dan pajak bea perolehan hak atas tanah dan bangunan. Dengan menggali, mengelola dan meningkatkan potensi pajak daerah yang ada maka PAD dapat meningkat. Begitu juga dengan Kabupaten Jember untuk dapat meningkatkan pajak daerah yang pada akhirnya akan dapat memaksimalkan PAD maka diharapkan kabupaten jember dapat menggali, mengelola dan memaksimalkan potensi yang ada.

Kabupaten jember merupakan salah satu kabupaten di Jawa Timur. Kabupaten Jember dikenal dengan karnaval peragaan busana yang disebut dengan Jember Fashion Carnafal (JFC). Setiap tahun wisatawan domestik dan mancanegara datang ke Jember untuk menyaksikan JFC. Dengan meningkatnya kunjungan wisatawan ke Jember, investasi di bidang hotel dan restoran di Jember semakin meningkat. Pada pelaksanaan JFC 2015 tingkat hunian di Jember naik hampir seratus persen (sumber: www.sindoweekly.com). Selain JFC Kabupaten Jember juga memiliki berbagai wisata yang lain seperti pantai payangan, pantai watu ulo, pantai papuma, pantai puger, pantai paseban, pantai petemon, rembangan, air terjun tancak, taman botani dan wisata agro glantangan. Hal ini menunjukkan bahwa

kabupaten Jember memiliki potensi di sektor pariwisata yang dapat dikembangkan sehingga dapat memberikan kontribusi dalam penerimaan Pajak Hotel dan Pajak Restoran yang akan menambah PAD.

Beberapa penelitian terdahulu yang berkaitan dengan pajak hotel dan pajak restoran diantaranya penelitian yang dilakukan oleh Memah (2013) meneliti tentang “Efektifitas dan Kontribusi Penerimaan Pajak Hotel dan Restoran Terhadap PAD Kota Manado”. Hasil penelitian menyimpulkan bahwa secara keseluruhan kontribusi pajak hotel dan pajak restoran pada tahun 2007-2011 memberikan kontribusi yang baik terhadap PAD. Tingkat efektivitas pajak hotel dan pajak restoran kota Manado sudah sangat efektif karena secara keseluruhan tingkat efektifitas mencapai persentase lebih dari 100%. Penelitian yang dilakukan oleh Pawiloi (2014) meneliti tentang “Analisis Kontribusi Pajak Reklame dan Pajak Hotel terhadap Pendapatan Asli Daerah”. Hasil penelitian menyimpulkan bahwa rata-rata kontribusi pajak hotel terhadap PAD selama lima tahun terakhir sebesar 11,06% dan dapat dikatakan masih relatif kecil. Rata-rata Efektivitas pajak hotel yaitu sebesar 97,4%. Persentase efektivitas menunjukkan tingkat efektivitas berada pada kriteria cukup efektif. Efektivitas pajak hotel pada tahun 2009-2010 diperoleh persentase sebesar 95,27% dan 97,82%. Tingkat persentase ini menandakan bahwa pada tahun 2009-2010 pemungutan pajak hotel di Kota Makassar tergolong cukup efektif. Sementara untuk tahun 2011 diperoleh persentase sebesar 100,54%, tingkat persentase ini menandakan bahwa pada tahun 2011 pemungutan pajak hotel tergolong efektif . Pada tahun 2012 diperoleh persentase sebesar 89,78%, hal ini menunjukkan penurunan tingkat persentase. Penurunan persentase tersebut menandakan bahwa pada tahun 2012 kategori pemungutan pajak hotel di Kota Makasar menurun menjadi cukup efektif. Sedangkan pada tahun 2013 diperoleh persentase sebesar 103,53%, tingkat persentase ini menunjukkan bahwa pada tahun 2013 pemungutan pajak hotel tergolong efektif.

Penelitian yang dilakukan oleh Yuliantini dan Supadmi (2015) meneliti tentang “Efektivitas Pemungutan Pajak Hotel dan Restoran pada

Pemerintah Daerah Kota Denpasar”. Hasil penelitian menyimpulkan bahwa Rata-rata tingkat efektivitas pajak hotel dan restoran di Kota Denpasar dari tahun 2009-2013 sebesar 113,54 persen dan tergolong dalam kategori sangat efektif. Tingkat kontribusi pajak hotel dan restoran terhadap Pendapatan Asli Daerah di Kota Denpasar tahun 2009-2013 selalu mengalami penurunan. Pada tahun 2009 dan 2010 tingkat kontribusi pemungutan pajak hotel dan restoran terhadap Pendapatan Asli Daerah digolongkan dalam kategori baik dengan tingkat kontribusi masing-masing sebesar 47,01 persen dan 44,33 persen, pada tahun 2011 digolongkan dalam kategori cukup baik dengan tingkat kontribusi sebesar 30,95 persen, dan pada tahun 2012 dan 2013 digolongkan dalam kategori sedang dengan tingkat kontribusi masing-masing sebesar 29,33 persen dan 25,81 persen. Rata-rata tingkat kontribusi pajak hotel dan restoran selama lima tahun sebesar 32,27 persen dan digolongkan dalam kategori cukup baik.

Dari pemaparan beberapa penelitian sebelumnya menunjukkan ketidak konsistenan hasil maka penulis tertarik melakukan penelitian untuk mengetahui efektivitas dan kontribusi pajak hotel dan pajak restoran terhadap Penerimaan Pendapatan Asli Daerah (PAD) Kabupaten Jember. Dengan mengetahui efektivitas penerimaan pajak hotel dan pajak restoran dapat terlihat kemampuan Pemerintah Daerah dalam mencapai target penerimaan yang telah ditetapkan, sehingga Pemerintah Daerah dapat mengoptimalkan usaha untuk meningkatkan penerimaan. Sedangkan kontribusi penerimaan pajak hotel dan pajak restoran terhadap penerimaan Pendapatan Asli Daerah (PAD) dapat menggambarkan proporsi penerimaan pajak hotel dan pajak restoran terhadap penerimaan Pendapatan Asli Daerah (PAD) dalam upaya peningkatan penerimaannya.

Berdasarkan uraian di atas peneliti tertarik untuk melakukan penelitian dengan judul **“Efektivitas dan Kontribusi Pajak Hotel dan Pajak Restoran terhadap Penerimaan Pendapatan Asli Daerah (PAD) Kabupaten Jember”**.

1.2 Rumusan Masalah

Berdasarkan latar belakang yang telah diuraikan di atas, maka dapat dirumuskan masalah penelitian sebagai berikut:

- a. Bagaimana tingkat efektivitas penerimaan pajak hotel di Kabupaten Jember?
- b. Bagaimana tingkat efektivitas penerimaan pajak restoran di Kabupaten Jember?
- c. Bagaimana kontribusi penerimaan pajak hotel terhadap penerimaan Pendapatan Asli Daerah (PAD) Kabupaten Jember?
- d. Bagaimana kontribusi penerimaan pajak restoran terhadap penerimaan Pendapatan Asli Daerah (PAD) Kabupaten Jember?

1.3 Tujuan Penelitian

Berdasarkan rumusan masalah di atas, maka tujuan penelitian ini sebagai berikut:

- a. Untuk mengetahui tingkat efektifitas penerimaan pajak hotel di Kabupaten Jember.
- b. Untuk mengetahui tingkat efektifitas penerimaan pajak restoran di Kabupaten Jember.
- c. Untuk mengetahui kontribusi penerimaan pajak hotel terhadap penerimaan Pendapatan Asli Daerah (PAD) di Kabupaten Jember.
- d. Untuk mengetahui kontribusi penerimaan pajak restoran terhadap penerimaan Pendapatan Asli Daerah (PAD) di Kabupaten Jember.

1.4 Manfaat Penelitian

Manfaat yang diharapkan dalam penelitian ini adalah sebagai berikut:

- a. Bagi akademisi

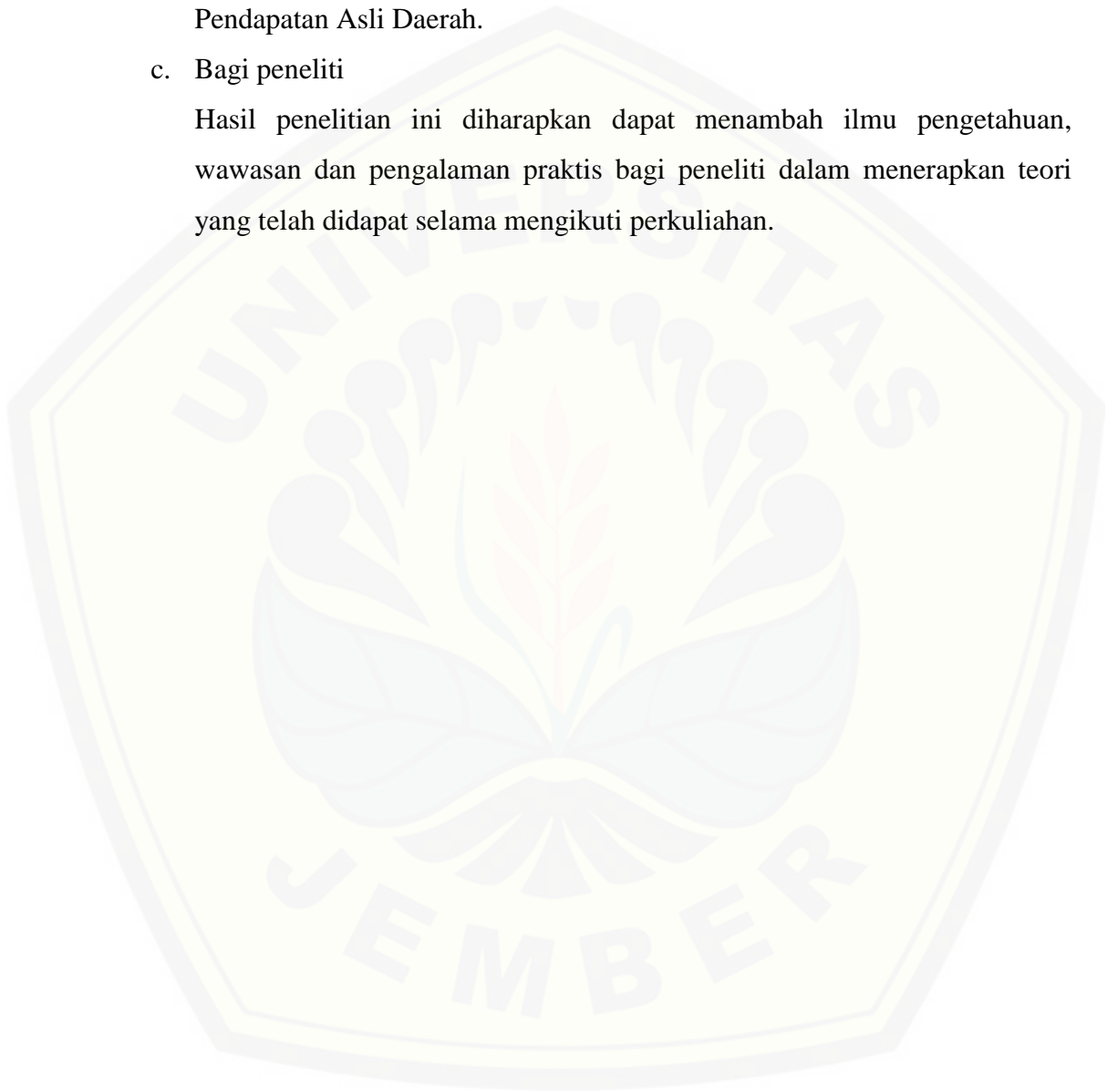
Penelitian ini diharapkan mampu memberikan informasi dalam pengembangan ilmu pengetahuan dan dapat dijadikan sebagai salah satu dasar bagi penelitian selanjutnya.

b. Bagi pemerintah

Penelitian ini diharapkan dapat memberikan informasi sebagai bahan pertimbangan evaluasi bagi pemerintah mengenai efektivitas penerimaan pajak hotel dan restoran serta kontribusinya terhadap penerimaan Pendapatan Asli Daerah.

c. Bagi peneliti

Hasil penelitian ini diharapkan dapat menambah ilmu pengetahuan, wawasan dan pengalaman praktis bagi peneliti dalam menerapkan teori yang telah didapat selama mengikuti perkuliahan.



BAB II

TINJAUAN PUSTAKA

2.1 Pajak

2.1.1 Pengertian Pajak

Definisi pajak menurut Prof. Dr. Rochmat Soemitro dalam Mardiasmo (2011:1) adalah iuran rakyat kepada kas negara (peralihan kekayaan dari sektor patikelir ke sektor pemerintah) berdasarkan Undang-undang (dapat dipaksakan) dengan tiada mendapat jasa timbal balik (*tegen prestatie*) yang langsung dapat ditunjuk dan yang digunakan untuk membiayai pengeluaran umum.

Definisi pajak menurut S.I. Djajadiningrat dalam Tjahjono dan Husein (2000:2) yakni pajak sebagai suatu kewajiban menyerahkan sebagian daripada kekayaan ke kas negara disebabkan suatu keadaan, kejadian dan perbuatan yang memberikan kedudukan tertentu, tetapi bukan sebagai hukuman, menurut peraturan yang ditetapkan pemerintah serta dapat dipaksakan, tetapi tidak ada jasa timbal balik dari negara secara langsung, untuk memelihara kesejahteraan umum.

Definisi pajak menurut Undang-undang Nomor 28 tahun 2009, pajak daerah merupakan kontribusi wajib kepada Daerah yang terutang oleh orang pribadi atau badan yang bersifat memaksa berdasarkan Undang-Undang, dengan tidak mendapatkan imbalan secara langsung dan digunakan untuk keperluan Daerah bagi sebesar-besarnya kemakmuran rakyat.

Berdasarkan beberapa definisi di atas dapat disimpulkan bahwa pajak merupakan sumber penerimaan negara yang berasal dari rakyat yang digunakan untuk membiayai keperluan pemerintahan untuk meningkatkan

kemakmuran rakyat. Pajak dapat dipungut oleh pemerintah pusat ataupun daerah.

2.1.2 Fungsi Pajak

Ada dua fungsi pajak (Tjahjono dan Husein,2000:2):

1) Fungsi Penerimaan (*Budgetair*)

Pajak berfungsi sebagai sumber dana yang digunakan untuk pembiayaan pengeluaran pemerintah baik pengeluaran rutin maupun pengeluaran pembangunan. Negara seperti halnya rumah tangga memerlukan sumber dana untuk membiayai kelanjutan hidupnya. Dalam keluarga sumber dana dapat berupa gaji/upah atau laba dari usahanya. Sedangkan bagi negara, sumber dana yang utama adalah pajak.

2) Fungsi mengatur (*Reguler*)

Fungsi mengatur berarti pajak berfungsi sebagai alat untuk mengatur atau melaksanakan kebijakan di bidang sosial dan ekonomi. Sebagai contoh pemberlakuan bea masuk yang tinggi bagi barang impor dengan tujuan untuk melindungi produksi dalam negeri.

2.1.3 Syarat Pemungutan Pajak

Berikut ini adalah syarat pemungutan pajak (Mardiasmo,2011:2):

1) Pemungutan pajak harus adil (Syarat Keadilan)

Sesuai dengan tujuan hukum yakni mencapai keadilan Undang-undang dan pelaksanaan pemungutan harus adil. Adil dalam perundang-undangan diantaranya menegakkan pajak secara umum dan merata, serta disesuaikan dengan kemampuan masing-masing. Adil dalam pelaksanaannya yaitu dengan memberikan hak bagi wajib pajak untuk mengajukan keberatan penundaan dalam pembayaran dan mengajukan banding kepada majelis pertimbangan pajak.

- 2) Pemungutan pajak harus berdasarkan Undang-undang (Syarat Yuridis)
Pajak diatur dalam undang-undang pasal 23 ayat 2. Hal ini memberikan jaminan hukum untuk menyatakan keadilan baik bagi negara maupun warganya.
- 3) Tidak mengganggu perekonomian (Syarat Ekonomi)
Pemungutan pajak tidak boleh mengganggu kelancaran kegiatan produksi maupun perdagangan, sehingga tidak menimbulkan kelesuan perekonomian masyarakat.
- 4) Pemungutan pajak harus efisien (Syarat Financial)
Sesuai fungsi budgetair, biaya pemungutan pajak harus dapat ditekan sehingga lebih rendah dari hasil pemungutannya.
- 5) Sistem pemungutan pajak harus sederhana
Dengan sistem pemungutan yang sederhana akan memudahkan dan mendorong masyarakat dalam memenuhi kewajiban perpajakannya.

2.1.4 Sistem pemungutan pajak

Sistem pemungutan pajak menurut Mardiasmo (2011:7) antara lain:

1. Official Assesment System

Suatu sistem pemungutan yang memberi wewenang kepada pemerintah untuk menentukan besarnya pajak terutang oleh wajib pajak.

Ciri-ciri *Official Assesment System*:

- a. Wewenang untuk menentukan besarnya pajak terutang ada pada fiskus
- b. Wajib pajak bersifat pasif
- c. Utang pajak timbul setelah dikeluarkannya Surat Ketetapan Pajak (SKP) oleh fiskus.

2. Self Assesment System

Suatu sistem pemungutan pajak yang memberi wewenang kepada wajib pajak untuk menentukan sendiri besarnya pajak yang terutang.

Ciri-ciri *Self Assesment System*:

- a. Wewenang untuk menentukan besarnya pajak terutang ada pada wajib pajak sendiri
 - b. Wajib pajak aktif, mulai dari menghitung, menyetor dan melaporkan sendiri pajak yang terutang
 - c. Fiskus tidak ikut campur dan hanya mengawasi
3. *With Holding System*

Suatu sistem pemungutan pajak yang memberi wewenang kepada pihak ketiga (bukan fiskus dan bukan wajib pajak yang bersangkutan) untuk menentukan besarnya pajak yang terutang oleh wajib pajak. Ciri-ciri *With Holding System*: wewenang menentukan besarnya pajak yang terutang ada pada pihak ketiga, pihak selain fiskus dan wajib pajak.

2.1.5 Jenis pajak

Menurut Tjahjono dan Husein (2000:7-10), jenis pajak dapat di golongan menjadi tiga yaitu menurut golongannya, sifatnya dan menurut lembaga pemungutnya.

- a. Menurut golongannya

Menurut golongannya dibedakan menjadi dua, yaitu:

- 1) Pajak langsung, yaitu pajak yang bebannya harus dipikul sendiri oleh wajib pajak yang bersangkutan, tidak boleh dilimpahkan kepada orang lain. Contoh: pajak penghasilan dan pajak bumi dan bangunan
- 2) Pajak tidak langsung, yaitu pajak-pajak yang bebannya dapat dilimpahkan kepada pihak ketiga atau konsumen. Contoh: pajak pertambahan nilai

- b. Menurut sifatnya

Menurut sifatnya dibedakan menjadi dua, yaitu:

- 1) Pajak subjektif ialah pajak yang memperhatikan keadaan pribadi wajib pajak. Contoh: pajak penghasilan

- 2) Pajak objektif ialah pajak yang melihat pada objeknya baik itu berupa benda, dapat pula berupa keadaan, perbuatan atau peristiwa yang mengakibatkan timbulnya kewajiban membayar, kemudian barulah dicari subjeknya (orang atau badan hukum) yang bersangkutan langsung, dengan tidak mempersoalkan apakah subjek pajak ini berkediaman di Indonesia ataupun tidak.

c. Menurut lembaga pemungut

Menurut lembaga pemungutnya dibedakan menjadi dua, yaitu:

- 1) Pajak pusat, yaitu pajak yang dipungut pemerintah pusat dan hasilnya akan digunakan untuk membiayai rumah tangga negara. Contoh: pajak penghasilan, pajak pertambahan nilai dan pajak penjualan atas barang mewah dan bea materai
- 2) Pajak daerah, yaitu pajak yang dipungut oleh daerah seperti propinsi, kabupaten maupun Kotamadya berdasarkan peraturan daerah masing-masing dan hasilnya digunakan untuk pembiayaan rumah tangga daerah.

Pajak daerah terdiri atas:

- a) Pajak tingkat propinsi, contohnya: pajak kendaraan bermotor
- b) Pajak tingkat kabupaten/kotamadya, contohnya: pajak restoran, pajak hiburan dan pajak hotel.

2.2 Pajak Hotel

2.2.1 Pengertian Pajak Hotel

Menurut Undang-undang Republik Indonesia Nomor 28 Tahun 2009, pajak hotel adalah pajak atas pelayanan yang disediakan oleh hotel. Hotel menurut Undang-Undang Nomor 28 Tahun 2009 adalah fasilitas penyedia jasa penginapan atau peristirahatan termasuk jasa terkait lainnya dengan dipungut bayaran, yang mencakup juga motel, losmen, gubuk pariwisata, wisma pariwisata, pesanggrahan, rumah penginapan dan sejenisnya, serta rumah kos dengan jumlah kamar lebih dari sepuluh.

2.2.2 Objek Pajak Hotel

Menurut Undang-undang Republik Indonesia Nomor 28 Tahun 2009, objek pajak hotel adalah pelayanan yang disediakan oleh hotel dengan pembayaran, termasuk jasa penunjang sebagai kelengkapan hotel yang sifatnya memberikan kemudahan dan kenyamanan, termasuk fasilitas olahraga dan hiburan. Jasa penunjang yang dimaksud adalah fasilitas telepon, faksimile, teleks, internet, fotocopi, pelayanan cuci, seterika, transportasi, dan fasilitas sejenis lainnya yang disediakan atau dikelola hotel.

Bukan objek pajak hotel menurut Undang-undang Nomor 28 Tahun 2009, adalah sebagai berikut :

- a. jasa tempat tinggal asrama yang diselenggarakan oleh Pemerintah atau Pemerintah Daerah;
- b. jasa sewa apartemen, kondominium, dan sejenisnya;
- c. jasa tempat tinggal di pusat pendidikan atau kegiatan keagamaan;
- d. jasa tempat tinggal di rumah sakit, asrama perawat, panti jompo, panti asuhan, dan panti sosial lainnya yang sejenis; dan
- e. jasa biro perjalanan atau perjalanan wisata yang diselenggarakan oleh hotel yang dapat dimanfaatkan oleh umum.

2.2.3 Subjek Dan Wajib Pajak Hotel

Menurut Undang-undang Nomor 28 Tahun 2009 tentang Pajak dan Restribusi Daerah, yang menjadi subjek dan wajib pajak hotel adalah sebagai berikut:

- a. Subjek Pajak Hotel adalah orang pribadi atau Badan yang melakukan pembayaran kepada orang pribadi atau Badan yang mengusahakan Hotel.
- b. Wajib Pajak Hotel adalah orang pribadi atau Badan yang mengusahakan Hotel.

2.2.4 Dasar Pengenaan, Tarif Pajak dan Cara Perhitungan Pajak Hotel

Berdasarkan Undang-undang Nomor 28 Tahun 2009, dasar pengenaan pajak adalah jumlah pembayaran atau yang seharusnya dibayar kepada hotel. Tarif Pajak Hotel ditetapkan paling tinggi sebesar 10% (sepuluh persen). Tarif Pajak Hotel ini ditetapkan dengan Peraturan Daerah. Berdasarkan Peraturan Daerah Kabupaten Jember Nomor 3 Tahun 2011, tarif pajak hotel ditetapkan sebesar 10% (sepuluh persen) dari jumlah pembayaran atau yang seharusnya dibayar kepada hotel. Untuk tarif pajak rumah pemondokan sebesar 3% (tiga persen) dari jumlah pembayaran atau yang seharusnya dibayar kepada pemilik. Besaran pokok pajak hotel yang terutang dihitung dengan cara mengalikan tarif pajak dengan dasar pengenaan pajak.

2.2.5 Masa Pajak dan Saat Terutangnya Pajak

Berdasarkan Peraturan Daerah Kabupaten Jember Nomor 3 Tahun 2011, masa pajak hotel adalah jangka waktu yang lamanya 1 (satu) bulan kalender. Pajak hotel yang terutang dalam masa pajak terjadi pada saat pembayaran kepada orang pribadi atau badan yang mengusahakan hotel atau sejak disampaikan SPTPD. Dalam hal pembayaran dilakukan sebelum pelayanan hotel diberikan, pajak terutang terjadi pada saat dilakukan pembayaran atau sejak disampaikan SPTPD.

2.3 Pajak Restoran

2.3.1 Pengertian Pajak Restoran

Menurut Undang-undang Nomor 28 Tahun 2009, Pajak Restoran adalah pajak atas pelayanan yang disediakan oleh restoran. Adapun yang dimaksud dengan restoran menurut Undang-undang Nomor 28 Tahun 2009 adalah fasilitas penyedia makanan dan atau minuman dengan dipungut bayaran yang mencakup juga rumah makan, kafetaria, kantin, warung, bar dan sejenisnya termasuk jasa boga atau katering.

2.3.2 Objek Pajak Restoran

Objek Pajak Restoran berdasarkan Undang-undang Nomor 28 Tahun 2009 adalah pelayanan yang disediakan oleh restoran. Pelayanan yang disediakan restoran meliputi pelayanan penjualan makanan dan atau minuman yang dikonsumsi oleh pembeli, baik dikonsumsi di tempat pelayanan maupun di tempat lain. Tidak termasuk objek pajak restoran adalah pelayanan yang disediakan oleh restoran yang nilai penjualannya tidak melebihi batas tertentu yang ditetapkan dengan Peraturan Daerah. Berdasarkan Peraturan Daerah Kabupaten Jember Nomor 3 Tahun 2011, yang tidak termasuk objek pajak restoran adalah pelayanan yang disediakan oleh restoran yang nilai penjualannya tidak melebihi Rp3.000.000,00 (tiga juta rupiah) perbulan.

2.3.3 Subjek dan Wajib Pajak Restoran

Menurut Undang-undang Nomor 28 Tahun 2009 tentang Pajak dan Restribusi Daerah, yang menjadi subjek dan wajib pajak restoran adalah sebagai berikut:

- a. Subjek Pajak Restoran adalah orang pribadi atau Badan yang membeli makanan dan atau minuman dari restoran.
- b. Wajib Pajak Restoran adalah orang pribadi atau Badan yang mengusahakan Restoran.

2.3.4 Dasar Pengenaan, Tarif Pajak dan Cara Perhitungan Pajak Restoran

Dasar pengenaan Pajak Restoran adalah jumlah pembayaran yang diterima atau yang seharusnya diterima restoran. Tarif pajak restoran berdasarkan Undang-undang Nomor 28 Tahun 2009, ditetapkan paling tinggi sebesar 10% (sepuluh persen). Tarif Pajak Restoran ditetapkan dengan Peraturan Daerah. Berdasarkan Peraturan Daerah Kabupaten Jember Nomor 3 Tahun 2011, tarif pajak restoran ditetapkan sebesar 10% (sepuluh persen). Besaran pokok pajak yang terutang dihitung dengan cara mengalikan tarif pajak dengan dasar pengenaan pajak.

2.3.5 Masa Pajak dan Saat Terutangnya Pajak

Berdasarkan Peraturan Daerah Kabupaten Jember Nomor 3 Tahun 2011, masa pajak restoran adalah jangka waktu yang lamanya 1 (satu) bulan kalender. Pajak restoran yang terutang dalam masa pajak terjadi pada saat pembayaran kepada orang pribadi atau badan yang mengusahakan restoran atau sejak disampaikan SPTPD. Dalam hal pembayaran dilakukan sebelum pelayanan restoran diberikan, pajak terutang terjadi pada saat dilakukan pembayaran atau sejak disampaikan SPTPD.

2.4 Pendapatan Daerah

Di lingkungan akuntansi pemerintahan di Indonesia, pendapatan adalah penerimaan oleh bendahara umum negara atau daerah atau oleh entitas pemerintah lainnya yang menambah ekuitas dana lancar dalam periode tahun anggaran yang bersangkutan yang menjadi hak pemerintah dan tidak perlu dibayar kembali oleh pemerintah (Nordiawan dkk., 2009:179).

Pendapatan Daerah berdasarkan Undang-Undang Nomor 33 Tahun 2004 adalah hak pemerintah daerah yang diakui sebagai penambah nilai kekayaan bersih dalam periode tahun bersangkutan. Sumber pendapatan daerah meliputi Pendapatan Asli Daerah (PAD), pendapatan transfer dan lain-lain pendapatan yang sah (Nordiawan dkk., 2009:179).

2.5 Pendapatan Asli Daerah (PAD)

Pendapatan Asli Daerah (PAD) merupakan pendapatan daerah yang bersumber dari daerah itu sendiri (Nordiawan dkk., 2009:181). Kemudian menurut Undang-Undang Nomor 33 Tahun 2004, Pendapatan Asli Daerah adalah pendapatan yang diperoleh daerah yang dipungut berdasarkan Peraturan Daerah sesuai dengan peraturan perundang-undangan. Sumber Pendapatan Asli Daerah (PAD) terdiri dari (Halim dan Kusufi, 2013:101):

1) Pajak Daerah

merupakan kontribusi wajib kepada Daerah yang terutang oleh orang pribadi atau badan yang bersifat memaksa berdasarkan Undang-Undang, dengan tidak mendapatkan imbalan secara langsung dan digunakan untuk keperluan Daerah bagi sebesar-besarnya kemakmuran rakyat. Berdasarkan Undang-Undang Nomor 28 Tahun 2009 pajak kabupaten atau kota terdiri dari pajak hotel, pajak restoran, pajak reklame, pajak hiburan, pajak penerangan jalan, pajak mineral bukan logam dan batuan, pajak parkir, pajak air tanah, pajak sarang burung walet, pajak bumi dan bangunan pedesaan dan perkotaan dan bea perolehan hak atas tanah dan bangunan.

2) Retribusi Daerah

berdasarkan Undang-Undang Nomor 28 Tahun 2009 retribusi merupakan pungutan daerah sebagai pembayaran atas jasa atau pemberian izin tertentu yang khusus disediakan atau diberikan oleh pemerintah daerah untuk kepentingan orang pribadi atau badan. Objek retribusi terdiri dari retribusi jasa umum, retribusi jasa usaha dan retribusi perizinan tertentu. Retribusi jasa umum adalah pelayanan yang disediakan atau diberikan pemerintah daerah untuk tujuan kepentingan dan kemanfaatan umum serta dapat dinikmati oleh orang pribadi atau badan. Retribusi jasa usaha adalah pelayanan yang disediakan oleh pemerintah daerah dengan menganut prinsip komersial. Retribusi perizinan tertentu adalah perizinan tertentu oleh pemerintah daerah kepada orang pribadi atau badan yang dimaksudkan untuk pengaturan dan pengawasan atas kegiatan pemanfaatan ruang, penggunaan SDA, barang, prasarana atau fasilitas tertentu guna melindungi kepentingan umum dan menjaga kelestarian lingkungan.

- 3) Hasil pengelolaan kekayaan daerah yang dipisahkan merupakan penerimaan daerah yang berasal dari pengelolaan kekayaan daerah yang dipisahkan. Jenis pendapatan ini diperinci menurut objek pendapatan meliputi bagian laba atas penyertaan modal pada perusahaan milik daerah/BUMD, bagian laba atas penyertaan modal pada perusahaan milik negara/BUMN dan bagian laba atas penyertaan modal pada perusahaan milik swasta atau kelompok usaha masyarakat.
- 4) Lain-lain PAD yang sah pendapatan ini merupakan penerimaan daerah yang berasal dari lain-lain milik pemerintah daerah. Berdasarkan Undang-Undang Nomor 33 Tahun 2004 lain-lain PAD yang sah meliputi hasil penjualan kekayaan daerah yang tidak dipisahkan, jasa giro, pendapatan bunga, keuntungan selisih nilai tukar rupiah terhadap mata uang asing, dan komisi, potongan, ataupun bentuk lain sebagai akibat dari penjualan atau pengadaan barang atau jasa oleh daerah.

2.6 Efektivitas

Pengertian efektivitas dapat dipahami sebagai tingkat keberhasilan suatu organisasi dalam mencapai tujuannya. Efektivitas merupakan ukuran dari outputnya (Bayangkara, 2016:17). Apabila suatu organisasi telah berhasil mencapai tujuan, maka organisasi tersebut telah berjalan dengan efektif. Efektivitas melihat apakah suatu program atau kegiatan telah mencapai kegiatan yang ditetapkan (Halim dan Kusufi, 2013:134). Efektivitas menggambarkan kemampuan pemerintah daerah dalam merealisasikan pajak hotel dan pajak restoran yang telah ditargetkan sebelumnya. Efektivitas diukur dengan rasio efektivitas. Rasio efektivitas dapat ditulis dengan rumus (Halim, 2004:152):

$$\text{Rasio Efektivitas} = \frac{\text{Realisasi Penerimaan Pajak Hotel atau Pajak Restoran}}{\text{Target Penerimaan Pajak Hotel atau Pajak Restoran}} \times 100\%$$

Semakin tinggi prosentase efektivitas yang dicapai, maka semakin efektif pula suatu organisasi atau kegiatan tersebut berjalan atau menggambarkan kemampuan pemerintah daerah yang semakin baik.

2.7 Kontribusi

Menurut Kamus Besar Bahasa Indonesia dalam Sari (2016:18) pengertian kontribusi adalah sumbangan. Kontribusi disini diartikan sebagai sumbangan yang diberikan oleh pajak hotel dan pajak restoran terhadap penerimaan Pendapatan Asli Daerah (PAD). Jadi, kontribusi digunakan untuk mengetahui besarnya sumbangan dari pajak hotel dan pajak restoran dalam penerimaan Pendapatan Asli Daerah (PAD). Untuk mengetahui besarnya kontribusi dapat dihitung dengan rumus (Sari, 2016:18):

$$\text{Kontribusi} = \frac{\text{Realisasi Penerimaan Pajak Hotel atau Pajak Restoran}}{\text{Realisasi Penerimaan Pendapatan Asli Daerah}} \times 100\%$$

2.8 Penelitian Terdahulu

Penelitian terdahulu yang berkaitan dengan pajak hotel dan pajak restoran diantaranya penelitian yang dilakukan oleh Pratama dkk (2016) dengan judul “Efektivitas Penerimaan Pajak Restoran dalam Meningkatkan Pendapatan Asli Daerah (PAD)”. Penelitian ini dilakukan di Kabupaten Kediri. Hasil penelitian menyimpulkan bahwa rata-rata efektivitas penerimaan pajak restoran pada periode 2008-2012 sebesar 145,73%. Efektivitas pajak restoran pada tahun 2008 sebesar 103,64% dan mengalami penurunan pada tahun 2009. Tingkat efektivitas pada tahun 2009 hanya sebesar 90,22% dan pada tahun 2010 mengalami kenaikan.

Tingkat efektivitas pajak restoran pada tahun 2010 sebesar 107,65%. Pada tahun 2011 tingkat efektivitas pajak restoran mengalami peningkatan yang signifikan dibandingkan tahun-tahun sebelumnya. Tingkat efektivitas pajak restoran pada tahun 2011 sebesar 255,50% sedangkan pada tahun 2012 tingkat efektivitas pajak restoran sebesar 171,67%. Kontribusi pajak restoran terhadap PAD Kabupaten Kediri pada tahun 2008-2012 berturut-turut sebesar 1,28% pada tahun 2008, 0,37% pada tahun 2009, 0,55% pada tahun 2010, 1,14% pada tahun 2011 dan 1,27% pada tahun 2012 dengan rata-rata kontribusi sebesar 0,96%. Sehingga dapat disimpulkan bahwa penerimaan pajak restoran memberikan kontribusi yang kecil terhadap PAD Kabupaten Kediri dalam kurun waktu 2008-2012.

Penelitian yang dilakukan oleh Mahardika (2015) meneliti tentang “Penerimaan Pajak Hotel dan Restoran dalam Upaya Peningkatan Pendapatan Asli Daerah”. Penelitian ini dilakukan di Kabupaten Gianyar. Hasil penelitian menunjukkan bahwa tingkat kontribusi pajak hotel dan restoran dalam upaya peningkatan PAD Kabupaten Gianyar periode tahun 2011 sampai tahun 2014 berfluktuasi setiap tahunnya. Tingkat kontribusi pajak hotel dari tahun 2011 sampai tahun 2014 termasuk dalam kategori cukup, dimana tahun 2011 sebesar 29,05%, tahun 2012 sebesar 26,73% dan tahun 2013 sebesar 25,27%, sedangkan pada tahun 2014 tercatat sebesar 23,81%. Tingkat kontribusi pajak restoran dalam upaya peningkatan PAD dari tahun 2011 sampai tahun 2014 termasuk dalam kategori kecil, dimana pada tahun 2011 sebesar 8,69%, tahun 2012 sebesar 8,11%, dan tahun 2013 sebesar 8,15%, sedangkan tahun 2014 sebesar 10,37%.

Penelitian yang dilakukan oleh Anggraini dkk (2015) dengan judul “Analisis Penerimaan Pajak Hotel dan Restoran sebagai Sumber Pendapatan Asli Daerah Kota Madiun”. Hasil penelitian menunjukkan bahwa rata-rata kontribusi pajak hotel Kota Madiun tahun 2009-2013 sebesar 2,26% dan termasuk dalam kriteria sangat kurang berkontribusi. Efektivitas penerimaan pajak hotel Kota Madiun tahun 2009-2013 masing-

masing sebesar 101,86% pada tahun 2009, 120,43% pada tahun 2010, 110,5% pada tahun 2011, 120,57% pada tahun 2012, dan 114,35% pada tahun 2013. Rata-rata tingkat efektivitas pajak hotel Kota Madiun tahun 2009-2013 sebesar 113,5% dan termasuk kriteria sangat efektif. Rata-rata kontribusi pajak restoran tahun 2009-2013 sebesar 2,84% dengan kriteria sangat kurang berkontribusi. Efektivitas penerimaan pajak restoran Kota Madiun tahun 2009-2013 masing-masing sebesar 109,69% pada tahun 2009, 122,08% pada tahun 2010, 111,99% pada tahun 2011, 128,12% pada tahun 2012 dan 130,65% pada tahun 2013. Rata-rata tingkat efektivitas pajak restoran Kota Madiun tahun 2009-2013 sebesar 120,50% dan termasuk dalam kriteria sangat efektif. Berdasarkan penjelasan beberapa penelitian terdahulu di atas, secara lebih ringkas ditampilkan dalam tabel 2.1 berikut ini:

Tabel 2.1
Ringkasan Penelitian Terdahulu

No	Nama	Judul	Hasil Penelitian
1	Pratama dkk (2016)	Efektivitas Penerimaan Pajak Restoran dalam Meningkatkan Pendapatan Asli Daerah (PAD)	Menunjukkan rata-rata efektivitas penerimaan pajak restoran pada periode 2008-2012 sebesar 145,73%. Kontribusi pajak restoran terhadap PAD Kabupaten Kediri pada tahun 2008-2012 berturut-turut sebesar 1,28%, 0,37%, 0,55%, 1,14% dan 1,27% dengan rata-rata kontribusi sebesar 0,96%. Sehingga dapat disimpulkan bahwa penerimaan pajak restoran memberikan kontribusi yang kecil terhadap PAD Kabupaten Kediri dalam kurun waktu 2008-2012.
2	Mahardika (2015)	Penerimaan Pajak Hotel dan Restoran dalam Upaya Peningkatan Pendapatan Asli Daerah	Menunjukkan bahwa tingkat kontribusi pajak hotel dan restoran dalam upaya peningkatan PAD Kabupaten Gianyar periode tahun 2011 sampai tahun 2014 berfluktuasi setiap tahunnya. Tingkat kontribusi pajak hotel dari tahun 2011 sampai

No	Nama	Judul	Hasil Penelitian
			tahun 2014 termasuk dalam kategori cukup, dimana kontribusinya berturut-turut sebesar 29,05%, 26,73%, 25,27%, dan 23,81%. Tingkat kontribusi pajak restoran dalam upaya peningkatan PAD dari tahun 2011 sampai tahun 2014 termasuk dalam kategori kecil, dimana kontribusinya berturut-turut sebesar 8,69%, 8,11%, 8,15% dan 10,37%.
3	Anggraini dkk (2015)	Analisis Penerimaan Pajak Hotel dan Restoran sebagai Sumber Pendapatan Asli Daerah Kota Madiun	Menunjukkan bahwa rata-rata kontribusi pajak hotel Kota Madiun tahun 2009-2013 sebesar 2,26% dan termasuk dalam kriteria sangat kurang berkontribusi. Rata-rata tingkat efektivitas pajak hotel Kota Madiun tahun 2009-2013 sebesar 113,5% dan termasuk kriteria sangat efektif. Rata-rata kontribusi pajak restoran tahun 2009-2013 sebesar 2,84% dengan kriteria sangat kurang berkontribusi. Rata-rata tingkat efektivitas pajak restoran Kota Madiun tahun 2009-2013 sebesar 120,50% dan termasuk dalam kriteria sangat efektif.

BAB III

METODE PENELITIAN

3.1 Jenis Penelitian

Penelitian ini merupakan jenis penelitian deskriptif dengan pendekatan kuantitatif. Penelitian deskriptif merupakan penelitian non hipotesis sehingga langkah penelitiannya tidak perlu merumuskan hipotesis (Arikunto dalam Pratama dkk., 2016:21).

3.2 Jenis dan Sumber Data

Jenis data yang digunakan dalam penelitian ini adalah data sekunder. Data sekunder merupakan data penelitian yang diperoleh peneliti secara tidak langsung melalui media perantara (diperoleh dan dicatat oleh pihak lain). Data sekunder umumnya berupa bukti, catatan atau laporan historis yang telah tersusun dalam arsip (data dokumenter) yang dipublikasikan dan yang tidak dipublikasikan (Indriantoro dan Supomo, 2014:147). Data sekunder yang digunakan dalam penelitian ini terdiri dari data target dan realisasi penerimaan pajak hotel, pajak restoran dan Pendapatan Asli Daerah (PAD) pada tahun 2011 sampai 2015 yang diperoleh dari Badan Pendapatan Daerah Kabupaten Jember berupa laporan realisasi penerimaan pendapatan daerah Kabupaten Jember.

3.3 Metode Pengumpulan Data

Dalam penelitian ini peneliti mengumpulkan data sekunder dengan metode dokumentasi yaitu pengumpulan data dari data-data yang ada dalam dokumen instansi terkait yaitu Badan Pendapatan Daerah Kabupaten Jember.

3.4 Metode Analisis Data

Metode penelitian yang digunakan peneliti dalam penulisan skripsi ini adalah metode deskriptif kuantitatif. Adapun langkah menganalisis data sebagai berikut:

1. Menentukan tingkat efektivitas penerimaan Pajak Hotel dan Pajak Restoran.
 - a. Untuk mengetahui tingkat efektivitas penerimaan pajak hotel dapat dilakukan dengan cara:
 1. Menyiapkan data target dan realisasi penerimaan pajak hotel
 2. Menghitung tingkat efektivitas penerimaan pajak hotel dengan menggunakan rumus (Halim, 2004:152):

$$\text{Rasio Efektivitas} = \frac{\text{Realisasi Penerimaan Pajak Hotel}}{\text{Target Penerimaan Pajak Hotel}} \times 100\%$$

3. Menentukan kategori tingkat efektivitas penerimaan pajak hotel. Tingkat efektivitas dikategorikan dengan kriteria berikut (Pratama dkk., 2016):
 - 1) Tingkat pencapaian diatas 100% berarti sangat efektif
 - 2) Tingkat pencapaian diantara 90-100% berarti efektif
 - 3) Tingkat pencapaian diantara 80-89% berarti cukup efektif
 - 4) Tingkat pencapaian diantara 70-79% berarti kurang efektif
 - 5) Tingkat pencapaian diantara 60-69% berarti tidak efektif
 - 6) Tingkat pencapaian kurang dari 60% berarti sangat tidak efektif
 - b. Untuk mengetahui tingkat efektivitas penerimaan pajak restoran dapat dilakukan dengan cara yang hampir sama, yaitu:
 1. Menyiapkan data target dan realisasi penerimaan pajak restoran
 2. Menghitung tingkat efektivitas penerimaan pajak restoran dengan menggunakan rumus (Halim, 2004:152):

$$\text{Rasio Efektivitas} = \frac{\text{Realisasi Penerimaan Pajak Restoran}}{\text{Target Penerimaan Pajak Restoran}} \times 100\%$$

3. Menentukan kategori tingkat efektivitas penerimaan pajak restoran. Tingkat efektivitas dikategorikan dengan kriteria berikut (Pratama dkk., 2016):

- 1) Tingkat pencapaian diatas 100% berarti sangat efektif
- 2) Tingkat pencapaian diantara 90-100% berarti efektif
- 3) Tingkat pencapaian diantara 80-89% berarti cukup efektif
- 4) Tingkat pencapaian diantara 70-79% berarti kurang efektif
- 5) Tingkat pencapaian diantara 60-69% berarti tidak efektif
- 6) Tingkat pencapaian kurang dari 60% berarti sangat tidak efektif

2. Menentukan kontribusi penerimaan pajak hotel dan pajak restoran

a. Untuk mengetahui kontribusi penerimaan Pajak Hotel terhadap penerimaan Pendapatan Asli Daerah (PAD) dapat dilakukan dengan cara:

1. Menyiapkan data realisasi penerimaan pajak hotel dan realisasi penerimaan Pendapatan Asli Daerah (PAD)
2. Menghitung kontribusi penerimaan pajak hotel terhadap penerimaan Pendapatan Asli Daerah (PAD) dengan menggunakan rumus (Sari, 2016:18):

$$\text{Kontribusi} = \frac{\text{Realisasi Penerimaan Pajak Hotel}}{\text{Realisasi Penerimaan Pendapatan Asli Daerah}} \times 100\%$$

3. Menentukan kategori kontribusi penerimaan pajak hotel

Kontribusi penerimaan pajak hotel dikategorikan dengan kriteria sebagai berikut (Mahardika, 2015):

- 1) Kontribusi sebesar 80%-100% berarti besar sekali
- 2) Kontribusi sebesar 60%-79% berarti besar
- 3) Kontribusi sebesar 40%-59% berarti cukup besar
- 4) Kontribusi sebesar 20%-39% berarti cukup
- 5) Kontribusi kurang dari 20% berarti kecil

- b. Untuk mengetahui kontribusi penerimaan Pajak Restoran dalam penerimaan Pendapatan Asli Daerah (PAD) dapat dilakukan dengan cara:
1. Menyiapkan data realisasi penerimaan pajak restoran dan realisasi penerimaan Pendapatan Asli Daerah (PAD)
 2. Menghitung kontribusi penerimaan pajak restoran terhadap penerimaan Pendapatan Asli Daerah (PAD) dengan menggunakan rumus (Sari, 2016:18):

$$\text{Kontribusi} = \frac{\text{Realisasi Penerimaan Pajak Restoran}}{\text{Realisasi Penerimaan Pendapatan Asli Daerah}} \times 100\%$$

3. Menentukan kategori kontribusi penerimaan pajak restoran
Kontribusi penerimaan pajak restoran dikategorikan dengan kriteria sebagai berikut (Mahardika, 2015):
 - 1) Kontribusi sebesar 80%-100% berarti besar sekali
 - 2) Kontribusi sebesar 60%-79% berarti besar
 - 3) Kontribusi sebesar 40%-59% berarti cukup besar
 - 4) Kontribusi sebesar 20%-39% berarti cukup
 - 5) Kontribusi kurang dari 20% berarti kecil
3. Melakukan pembahasan efektivitas dan kontribusi pajak hotel dan pajak restoran terhadap penerimaan Pendapatan Asli Daerah (PAD) dari tahun 2011 sampai tahun 2015 dalam bentuk deskriptif, tabel dan grafik.

BAB V

KESIMPULAN, KETERBATASAN DAN SARAN

5.1 Kesimpulan

Berdasarkan pemaparan hasil dan pembahasan, maka dapat disimpulkan beberapa hal berikut :

- 1) Tingkat efektivitas penerimaan pajak hotel Kabupaten Jember selama tahun 2011 sampai 2015 berada dalam kategori sangat efektif karena persentase tingkat efektivitas setiap tahunnya di atas 100%. Tingkat efektivitas penerimaan pajak hotel Kabupaten Jember selama lima tahun berturut-turut sebesar 114% pada tahun 2011, 118% pada tahun 2012, 147% pada tahun 2013, 150% pada tahun 2014, dan 129% pada tahun 2015
- 2) Tingkat efektivitas penerimaan pajak restoran Kabupaten Jember selama tahun 2011 sampai 2015 berada dalam kategori sangat efektif karena persentase tingkat efektivitas setiap tahunnya di atas 100%. Tingkat efektivitas penerimaan pajak restoran Kabupaten Jember berturut-turut sebesar 131% pada tahun 2011, 136% pada tahun 2012, 137% pada tahun 2013, 137% pada tahun 2014, dan 142% pada tahun 2015.
- 3) Kontribusi penerimaan pajak hotel selama tahun 2011 sampai 2015 terhitung kecil terhadap penerimaan Pendapatan Asli Daerah (PAD) Kabupaten Jember karena persentase kontribusi tiap tahunnya kurang dari 20%. Kontribusi penerimaan pajak hotel terhadap penerimaan Pendapatan Asli Daerah (PAD) Kabupaten Jember berturut-turut sebesar 0,69% pada tahun 2011, 0,6% pada tahun 2012, 0,69% pada tahun 2013, 0,75% pada tahun 2014 dan 0,76% pada tahun 2015.
- 4) Kontribusi penerimaan pajak restoran selama tahun 2011 sampai 2015 terhitung kecil terhadap penerimaan Pendapatan Asli Daerah (PAD)

Kabupaten Jember karena persentase kontribusi tiap tahunnya kurang dari 20%. Kontribusi penerimaan pajak restoran dalam penerimaan Pendapatan Asli Daerah (PAD) Kabupaten Jember selama tahun 2011 sampai 2015 berturut-turut sebesar 2,16% pada tahun 2011, 1,86% pada tahun 2012, 2% pada tahun 2013, 1,71% pada tahun 2014, dan 1,77% pada tahun 2015 .

5.2 Keterbatasan

Beberapa keterbatasan dalam penelitian ini adalah:

- 1) Dalam menentukan efektivitas yang dipertimbangkan hanya pencapaian target penerimaan dan tidak melihat faktor-faktor lain yang dapat dipertimbangkan dalam menentukan efektivitasnya seperti sistem pemungutan dan ketepatan waktu pembayaran.
- 2) Penelitian ini hanya melihat efektivitas dan kotribusinya saja, tidak melihat efisiensinya.

5.3 Saran

Berdasarkan hasil penelitian, maka peneliti memberikan beberapa saran sebagai berikut:

- 1) Bagi peneliti selanjutnya diharapkan dalam meneliti efektivitas dapat mempertimbangkan faktor-faktor lain seperti dari segi sistem pemungutan dan ketepatan waktu pembayaran.
- 2) Penelitian selanjutnya, diharapkan tidak hanya melihat efektivitas dan kontribusinya saja tetapi melihat juga efisiensinya.

DAFTAR PUSTAKA

- Anggraini, S.D., S. R. Handayani, dan B. Ismono. 2015. Analisis Penerimaan Pajak Hotel dan Restoran sebagai Sumber Pendapatan Asli Daerah Kota Madiun (Studi pada Dinas Pendapatan Daerah Kota Madiun Tahun 2009-2013). *Jurnal Perpajakan*. 1(1).
- Bayangkara, IBK. 2016. *Audit Manajemen*. Jakarta: Salemba Empat.
- Badan Pendapatan Daerah Kabupaten Jember. 2013-2015. *Laporan Realisasi Penerimaan Pendapatan Daerah*. Jember: Bapenda Kabupaten Jember.
- Halim, A. 2004. *Akuntansi Keuangan Daerah*. Jakarta: Salemba Empat.
- Halim, A. dan M. S. Kusufi. 2013. *Akuntansi Sektor Publik*. Jakarta: Salemba Empat.
- Indriantoro, N. dan B. Supomo. 2014. *Metodologi Penelitian Bisnis untuk Akuntansi dan Manajemen*. Yogyakarta: BPFE Yogyakarta.
- Mahardika, P. K. 2015. Penerimaan Pajak Hotel dan Restoran dalam Upaya Peningkatan Pendapatan Asli Daerah (Studi pada Dinas Pendapatan Kabupaten Gianyar Periode Tahun 2011-2014). *Jurnal JJPE*. 5(1)
- Mardiasmo. 2011. *Perpajakan*. Yogyakarta: Andi.
- Memah, E. W. 2013. Efektivitas dan Kontribusi Penerimaan Pajak Hotel dan Pajak Restoran terhadap Pendapatan Asli Daerah Kota Manado. *Jurnal EMBA*. 1(3): 871-881.
- Nordiawan, D., I. S. Putra, dan M. Rahmawati. 2009. *Akuntansi Pemerintahan*. Jakarta: Salemba Empat.
- Pawiloi, A. M. 2014. Analisis Kontribusi Pajak Reklame dan Pajak Hotel terhadap Pendapatan Asli Daerah Kota Makassar. *Skripsi*. Makassar: Universitas Hasanuddin.

Peraturan Bupati Kabupaten Jember Nomor 59 Tahun 2016. *Kedudukan, Susunan Organisasi, Tugas dan Fungsi serta Tata Kerja Badan Pendapatan Daerah Kabupaten Jember*. 1 Desember 2016. Berita Daerah Kabupaten Jember Tahun 2016 Nomor 59. Jember.

Peraturan Daerah Kabupaten Jember Nomor 3 Tahun 2011. *Pajak Daerah*. 10 Agustus 2011. Lembaran Daerah Kabupaten Jember Tahun 2011 Nomor 3. Jember.

Pratama, R. P., M. Saifi, dan Z. ZA. 2016. Efektivitas Penerimaan Pajak Restoran dalam Meningkatkan Pendapatan Asli Daerah (Studi pada Dinas Pendapatan Daerah Kabupaten Kediri). *Jurnal Administrasi Bisnis*. 30(1).

Sari, K. A. 2016. Analisis Sebelum dan Sesudah Pengalihan Pengelolaan Pajak Bumi dan Bangunan Pedesaan dan Perkotaan (PBB-P2) menjadi Pajak Daerah (Studi Kasus pada Dinas Pendapatan Kabupaten Jember). *Skripsi*. Jember: Universitas Jember.

Tjahjono, A. dan M. F. Husein. 2000. *Perpajakan*. Yogyakarta: Akademi Manajemen Perusahaan YKPN.

Undang-Undang Republik Indonesia Nomor 28 Tahun 2009. *Pajak Daerah dan Retribusi Daerah*. 15 September 2009. Lembaran Negara Republik Indonesia Tahun 2009 Nomor 130. Jakarta.

Undang-Undang Republik Indonesia Nomor 32 Tahun 2004. *Pemerintah Daerah*. 15 Oktober 2004. Lembaran Negara Republik Indonesia Tahun 2004 Nomor 125. Jakarta.


Undang-Undang Republik Indonesia Nomor 33 Tahun 2004. *Perimbangan Keuangan antara Pemerintah Pusat dan Pemerintah Daerah*. 15 Oktober 2004. Lembaran Negara Republik Indonesia Tahun 2004 Nomor 126. Jakarta.

Universitas Jember. 2016. Pedoman Penulisan Karya Ilmiah. Jember: UPT Penerbitan Universitas Jember.

Yuliantini, P. I., dan N. L. Supadmi. 2015. Efektivitas Pemungutan Pajak Hotel dan Restoran pada Pemerintah Daerah Kota Denpasar. *E-Jurnal Akuntansi Universitas Udayana*. 10(2): 489-502.

www.sindoweekly.com [diakses tanggal 12 Oktober 2016].

<https://jemberkab.go.id> [diakses tanggal 31 Maret 2017].



Lampiran 1**Hasil Perhitungan Efektivitas Penerimaan Pajak Hotel**

Tahun	Target Penerimaan Pajak Hotel (Rp)	Realisasi Penerimaan Pajak Hotel (Rp)	Tingkat Efektivitas (%)
2011	1.100.000.000	1.258.586.574	114%
2012	1.300.000.000	1.532.424.673	118%
2013	1.450.000.000	2.125.544.285	147%
2014	2.200.000.000	3.309.254.720	150%
2015	2.720.000.000	3.520.424.646	129%

Tingkat efektivitas penerimaan pajak hotel dihitung dengan rumus sebagai berikut:

$$\text{Rasio Efektivitas} = \frac{\text{Realisasi Penerimaan Pajak Hotel}}{\text{Target Penerimaan Pajak Hotel}} \times 100\%$$

$$\text{Tahun 2011} = \frac{1.258.586.574}{1.100.000.000} \times 100\% = 114\%$$

$$\text{Tahun 2012} = \frac{1.532.424.673}{1.300.000.000} \times 100\% = 118\%$$

$$\text{Tahun 2013} = \frac{2.125.544.285}{1.450.000.000} \times 100\% = 147\%$$

$$\text{Tahun 2014} = \frac{3.309.254.720}{2.200.000.000} \times 100\% = 150\%$$

$$\text{Tahun 2015} = \frac{3.520.424.646}{2.720.000.000} \times 100\% = 129\%$$

Lampiran 2**Hasil Perhitungan Efektivitas Penerimaan Pajak Hotel**

Tahun	Target Penerimaan Pajak Restoran (Rp)	Realisasi Penerimaan Pajak Restoran (Rp)	Tingkat Efektivitas (%)
2011	3.012.419.000	3.947.655.409	131%
2012	3.500.000.000	4.755.476.643	136%
2013	4.500.000.000	6.160.556.647	137%
2014	5.500.000.000	7.557.470.425	137%
2015	5.750.000.000	8.176.884.275	142%

Tingkat efektivitas penerimaan pajak restoran dihitung dengan rumus sebagai berikut:

$$\text{Rasio Efektivitas} = \frac{\text{Realisasi Penerimaan Pajak Restoran}}{\text{Target Penerimaan Pajak Restoran}} \times 100\%$$

$$\text{Tahun 2011} = \frac{3.947.655.409}{3.012.419.000} \times 100\% = 131\%$$

$$\text{Tahun 2012} = \frac{4.755.476.643}{3.500.000.000} \times 100\% = 136\%$$

$$\text{Tahun 2013} = \frac{6.160.556.647}{4.500.000.000} \times 100\% = 137\%$$

$$\text{Tahun 2014} = \frac{7.557.470.425}{5.500.000.000} \times 100\% = 137\%$$

$$\text{Tahun 2015} = \frac{8.176.884.275}{5.750.000.000} \times 100\% = 142\%$$

Lampiran 3

**Hasil Perhitungan Kontribusi Penerimaan Pajak Hotel terhadap Penerimaan
PAD Kabupaten Jember**

Tahun	Realisasi Penerimaan Pajak Hotel (Rp)	Realisasi Penerimaan PAD (Rp)	Kontribusi (%)
2011	1.258.586.574	182.494.390.158,79	0,69%
2012	1.532.424.673	255.804.775.083,72	0,60%
2013	2.125.544.285	308.383.350.304,68	0,69%
2014	3.309.254.720	441.605.617.222,69	0,75%
2015	3.520.424.646	462.457.671.769,93	0,76%

Kontribusi penerimaan pajak hotel terhadap penerimaan PAD dihitung dengan rumus sebagai berikut:

$$\text{Kontribusi} = \frac{\text{Realisasi Penerimaan Pajak Hotel}}{\text{Realisasi Penerimaan Pendapatan Asli Daerah}} \times 100\%$$

$$\text{Tahun 2011} = \frac{1.258.586.574}{182.494.390.158,79} \times 100\% = 0,69\%$$

$$\text{Tahun 2012} = \frac{1.532.424.673}{255.804.775.083,72} \times 100\% = 0,60\%$$

$$\text{Tahun 2013} = \frac{2.125.544.285}{308.383.350.304,68} \times 100\% = 0,69\%$$

$$\text{Tahun 2014} = \frac{3.309.254.720}{441.605.617.222,69} \times 100\% = 0,75\%$$

$$\text{Tahun 2015} = \frac{3.520.424.646}{462.457.671.769,93} \times 100\% = 0,76\%$$

Lampiran 4

**Hasil Perhitungan Kontribusi Penerimaan Pajak Restoran terhadap
Penerimaan PAD Kabupaten Jember**

Tahun	Realisasi Penerimaan Pajak Restoran (Rp)	Realisasi Penerimaan PAD (Rp)	Kontribusi (%)
2011	3.947.655.409	182.494.390.158,79	2,16%
2012	4.755.476.643	255.804.775.083,72	1,86%
2013	6.160.556.647	308.383.350.304,68	2,00%
2014	7.557.470.425	441.605.617.222,69	1,71%
2015	8.176.884.275	462.457.671.769,93	1,77%

Kontribusi penerimaan pajak hotel terhadap penerimaan PAD dihitung dengan rumus sebagai berikut:

$$\text{Kontribusi} = \frac{\text{Realisasi Penerimaan Pajak Restoran}}{\text{Realisasi Penerimaan Pendapatan Asli Daerah}} \times 100\%$$

$$\text{Tahun 2011} = \frac{3.947.655.409}{182.494.390.158,79} \times 100\% = 2,16\%$$

$$\text{Tahun 2012} = \frac{4.755.476.643}{255.804.775.083,72} \times 100\% = 1,86\%$$

$$\text{Tahun 2013} = \frac{6.160.556.647}{308.383.350.304,68} \times 100\% = 2,00\%$$

$$\text{Tahun 2014} = \frac{7.557.470.425}{441.605.617.222,69} \times 100\% = 1,71\%$$

$$\text{Tahun 2015} = \frac{8.176.884.275}{462.457.671.769,93} \times 100\% = 1,77\%$$

Lampiran 5

NO.	KODE REKENING	URAIAN PENERIMAAN	TARGET	REALISASI PENERIMAAN			%	UNIT KERJA PEMUNGUT
				JUMLAH S/D BULAN LALU	JUMLAH BULAN INI	JUMLAH S/D BULAN INI		
1.	2.	3.	4.	5.	6.	7.	8.	9.
	4	PENDAPATAN DAERAH	1.854.046.009.772,32	1.575.188.638.068,64	204.095.146.540,15	1.882.283.782.606,79	101,52	
	4 1	PENDAPATAN ASLI DAERAH (PAD)	172.299.295.701,32	158.000.444.973,64	24.493.945.185,15	182.494.390.158,79	105,92	
	4 1 1	HASIL PAJAK DAERAH	35.637.446.000,00	38.377.863.130,50	4.331.408.264,00	40.708.973.394,50	114,23	
1	4 1 1 01	Pajak Hotel						DIPENDA
	4 1 1 01 04	- Hotel Bintang Tiga	270.000.000,00	294.930.806,00	21.324.820,00	316.255.426,00	117,13	
	4 1 1 01 06	- Hotel Bintang Satu	130.000.000,00	158.672.749,00	13.123.850,00	171.796.599,00	132,15	
	4 1 1 01 07	- Hotel Melayi	700.000.000,00	675.461.462,00	95.073.057,00	770.534.549,00	110,08	
			1.100.000.000,00	1.129.064.847,00	129.521.727,00	1.258.586.574,00	114,42	
2	4 1 1 02	Pajak Restoran						DIPENDA
	4 1 1 02 01	- Restoran	650.000.000,00	926.782.198,00	97.443.061,00	1.024.225.259,00	157,57	
	4 1 1 02 02	- Rumah Makan	1.992.419.000,00	1.815.361.627,00	164.689.622,00	1.980.051.249,00	99,38	
	4 1 1 02 03	- Cafe	20.000.000,00	21.855.832,00	6.103.047,00	27.958.876,00	139,79	
	4 1 1 02 05	- Catering	350.000.000,00	739.027.354,00	176.392.656,00	915.420.010,00	261,55	
			3.012.419.000,00	3.503.027.011,00	444.628.386,00	3.947.655.409,00	131,05	
3	4 1 1 03	Pajak Hiburan						DIPENDA
	4 1 1 03 01	- Tontonan Film/Video/DVD	12.000.000,00	5.518.050,00	646.700,00	6.164.750,00	51,37	
	4 1 1 03 02	- Pagelaran Kesenian/Musik/Tari/Musik	120.000.000,00	178.440.112,00	15.382.588,00	193.822.700,00	161,52	
	4 1 1 03 10	- Permainan Bilyard	120.000.000,00	8.139.033,00	394.000,50	8.533.033,00	7,11	
	4 1 1 03 13	- Permainan Kelengkapan	193.027.000,00	339.884.575,00	26.189.700,00	366.074.275,00	189,65	
			445.027.000,00	632.281.770,00	42.612.989,00	674.894.759,00	128,18	
4	4 1 1 04	Pajak Reklame						DIPENDA
	4 1 1 04 01	- Reklame Papan/Billboard/Videocon/Neon/Sign	1.200.000.000,00	1.184.395.750,00	136.403.250,00	1.320.799.000,00	110,07	
	4 1 1 04 02	- Reklame Lain	720.000.000,00	589.384.587,50	42.761.500,00	632.146.087,50	87,50	
			1.920.000.000,00	1.773.780.337,50	179.164.750,00	1.952.945.087,50	101,72	
5	4 1 1 05	Pajak Penerangan Jalan (PJL)						PT. PLN
	4 1 1 05 01	- Pajak Penerangan Jalan PT. PLN	29.100.000.000,00	27.095.822.130,00	2.361.565.406,00	29.457.407.536,00	104,53	
6	4 1 1 06	Pajak Mineral Bukan Logam dan Bahan						DIPENDA
	4 1 1 06 04	- Batu Kapur	180.000.000,00	119.865.400,00	42.209.000,00	161.874.400,00	161,87	
	4 1 1 06 06	- Pasir	105.000.000,00	92.911.180,00	49.000.900,00	141.912.080,00	135,15	
			285.000.000,00	212.676.580,00	91.209.900,00	303.786.480,00	148,19	
7	4 1 1 07	Pajak Parkir						DIPENDA
	4 1 1 07 01	- Pajak Parkir	0,00	0,00	0,00	0,00	0,00	
8	4 1 1 08	Pajak Air Tanah						DIPENDA
	4 1 1 08 01	- Pajak Air Tanah	105.000.000,00	0,00	0,00	0,00	0,00	
9	4 1 1 13	Rea Perolehan Hak Atas Tanah dan Bangunan						DIPENDA
	4 1 1 13 01	- Rea Perolehan Hak Atas Tanah dan Bangunan	750.000.000,00	2.131.012.455,00	1.082.685.095,00	3.213.697.550,00	428,49	

hal. 2

NO.	KODE REKENING	URAIAN PENERIMAAN	TARGET	REALISASI PENERIMAAN			%	UNIT KERJA PEMUNGUT
				JUMLAH S/D BULAN LALU	JUMLAH BULAN INI	JUMLAH S/D BULAN INI		
1.	2.	3.	4.	5.	6.	7.	8.	
4	1 2	HASIL RETRIBUSI DAERAH	20.468.663.200,00	18.681.828.850,00	2.134.539.921,00	20.818.368.771,00	101,70	
4	1 2 01	RETRIBUSI JASA UMUM	17.074.499.300,00	15.813.080.252,00	1.529.899.004,00	17.342.979.256,00	101,57	
1	4 1 2 01 01	Retribusi Pelayanan Kesehatan	3.074.409.000,00	2.665.304.102,00	338.620.014,00	3.003.924.116,00	97,71	
	4 1 2 01 01	Retribusi Pelayanan Kesehatan di PKM						
		- Rawat Jalan JMC	4.000.000,00	6.385.400,00	294.000,00	6.659.400,00	166,49	DINAS KESEHATAN
		- Rawat Jalan Puskesmas	270.000.000,00	215.226.000,00	20.827.000,00	236.053.000,00	87,43	
		- Rawat Inap Pasien Umum	550.325.000,00	491.143.000,00	26.230.000,00	547.373.000,00	99,46	
		- Rawat Inap Pasien AKRES	306.600.000,00	271.495.000,00	24.625.000,00	296.320.000,00	96,65	
		- Rawat Jalan ASKES	1.537.909.000,00	1.351.145.002,00	123.774.414,00	1.474.919.416,00	95,90	
		- Laboratorium Puskesmas	51.600.000,00	44.348.500,00	6.180.000,00	50.528.500,00	97,92	
		- LASKESDA / JMC	92.000.000,00	73.474.000,00	71.704.500,00	145.178.500,00	157,80	
		- Ambulans	40.500.000,00	41.105.500,00	8.663.500,00	49.769.000,00	122,89	
		- Rawat Jalan Jankostek	24.200.000,00	25.243.700,00	2.998.600,00	28.240.300,00	116,70	
		- Rawat Jalan Jankemas	69.000.000,00	48.500.000,00	7.483.000,00	55.983.000,00	81,15	
		- Rawat Inap Jankemas	128.275.000,00	97.258.000,00	15.632.000,00	112.890.000,00	88,01	
			3.074.409.000,00	2.665.304.102,00	338.620.014,00	3.003.924.116,00	97,71	
2	4 1 2 01 02	Ret. Pelayanan Pencapaian/Kebudayaan	242.000.000,00	92.720.400,00	25.251.200,00	117.971.600,00	48,75	DPU CIPTA KARYA & TATA RUANG
3	4 1 2 01 03	Ret. Penggantian Biaya KTP & Akta Catatan Sipil						DEPENDING
	4 1 2 01 03 01	Ret. Penggantian Biaya KTP	880.000.000,00	1.158.861.000,00	1.270.000,00	1.160.131.000,00	131,83	
	4 1 2 01 03 02	Ret. Penggantian Akta Catatan Sipil	210.000.000,00	233.955.000,00	42.167.000,00	276.132.000,00	131,49	
			1.090.000.000,00	1.392.826.000,00	43.437.000,00	1.436.263.000,00	131,77	
4	4 1 2 01 05	Ret. Pelayanan Parkir Diapal Jalan Umum	7.586.210.000,00	6.661.391.000,00	670.361.000,00	7.331.752.000,00	96,65	DISHUB
5	4 1 2 01	Retribusi Pelayanan Pasar						DINAS PASAR
	4 1 2 01 06	- Pasar Umum	4.202.824.050,00	4.038.811.250,00	361.965.790,00	4.400.777.040,00	104,71	
	4 1 2 01 07	- Pasar Hewan	131.843.250,00	154.135.500,00	13.625.000,00	167.760.500,00	127,24	
			4.334.667.300,00	4.192.946.750,00	375.590.790,00	4.568.537.540,00	105,40	
8	4 1 2 01 07	Retribusi Pengujian Kendaraan Bermotor	744.213.000,00	805.342.000,00	75.939.000,00	881.281.000,00	118,42	DISHUB
7	4 1 2 01 08	Ret. Penarikan Alat Pemadam Kebakaran	3.000.000,00	2.550.000,00	700.000,00	3.250.000,00	108,33	DPU CIPTA KARYA & TATA RUANG

hal. 3

NO.	KODE REKENING	URAIAN PENERIMAAN	TARGET	REALISASI PENERIMAAN			%	UNIT KERJA PEMUNGUT
				JUMLAH S/D BULAN LALU	JUMLAH BULAN INI	JUMLAH S/D BULAN INI		
1.	2.	3.	4.	5.	6.	7.	8.	9.
		RETRIBUSI JASA USAHA	2.694.888.900,00	2.049.156.210,00	494.180.781,00	2.543.336.991,00	94,38	
1	4 1 2 02 01	Ret. Pemukiman Kekayaan Daerah						
	4 1 2 02 01 01	- Sewa Tanah dan Bangunan	203.854.100,00	91.768.110,00	0,00	91.768.110,00	45,06	DIPENDA
	4 1 2 02 01 02	- Sewa Alat-Alat Berat	39.000.000,00	39.230.000,00	3.880.000,00	42.910.000,00	110,03	DPU BINA MARGA
	4 1 2 02 01 03	- Sewa Work Shop (AMP)	130.000.000,00	0,00	0,00	0,00	0,00	DPU BINA MARGA
	4 1 2 02 01 04	- Sewa Rumah Liris	35.000.000,00	31.035.000,00	5.322.000,00	36.357.000,00	103,88	DIPENDA
	4 1 2 02 01 05	- Sewa Tempat Olah Raga	86.000.000,00	102.150.000,00	41.200.000,00	143.350.000,00	166,68	DIPENDA
			493.854.100,00	254.183.110,00	50.202.000,00	314.385.610,00	63,69	
2	4 1 2 02 04	Retribusi Terminal						
	4 1 2 02 04 01	- Retribusi Jasa Usaha Terminal	649.724.800,00	547.973.600,00	75.445.450,00	623.419.050,00	95,95	DEKUB
			649.724.800,00	547.973.600,00	75.445.450,00	623.419.050,00	95,95	
3	4 1 2 02 06	Ret. Tempat Penginapan/Pesanggrahan/Wila						
	4 1 2 02 06 01	- Rombongan	479.510.000,00	324.808.000,00	155.358.831,00	480.166.831,00	100,14	DIPENDA
	4 1 2 02 06 02	- Kebonagung	310.000.000,00	225.300.000,00	87.000.000,00	312.300.000,00	100,74	
			789.510.000,00	550.108.000,00	242.358.831,00	792.466.831,00	100,37	
4	4 1 2 02 08	Retribusi Rumah Potong Hewan (RPH)						
	4 1 2 02 08 01	- Ret. RPH Sapi	118.864.000,00	118.860.000,00	3.730.000,00	122.590.000,00	103,13	DSPERKEL
	4 1 2 02 08 02	- Ret. RPH Babi	12.180.000,00	10.080.000,00	600.000,00	10.680.000,00	87,83	
	4 1 2 02 08 03	- Ret. RPH Kambing	7.140.000,00	3.985.000,00	155.000,00	4.140.000,00	57,98	
	4 1 2 02 08 04	- Hekaring Sapi	1.736.000,00	2.278.000,00	60.000,00	2.338.000,00	135,83	
	4 1 2 02 08 05	- Hekaring Babi	100.000,00	520.000,00	0,00	520.000,00	520,00	
			140.000.000,00	136.723.000,00	4.565.000,00	140.288.000,00	100,21	
5	4 1 2 02 10	Retribusi Tempat Rekreasi & Olah Raga						
	4 1 2 02 10 01	- Wafu ulu	200.000.000,00	155.225.500,00	44.290.000,00	199.515.500,00	99,76	DIPENDA
	4 1 2 02 10 02	- Pabelan	400.000.000,00	371.943.000,00	77.319.000,00	449.262.000,00	112,32	
	4 1 2 02 10 03	- Pasihan	11.000.000,00	12.000.000,00	0,00	12.000.000,00	109,09	
	4 1 2 02 10 04	- Pugal	11.000.000,00	12.000.000,00	0,00	12.000.000,00	109,09	
			622.000.000,00	551.168.500,00	121.609.000,00	672.777.500,00	108,16	

hal. 4

NO.	KODE REKENING	URAIAN PENERIMAAN	TARGET	REALISASI PENERIMAAN			%	UNIT KERJA PEMUNGUT
				JUMLAH S/D BULAN LALU	JUMLAH BULAN INI	JUMLAH S/D BULAN INI		
1.	2.	3.	4.	5.	6.	7.	8.	
1	4 1 2 03	RETRIBUSI PERIZINAN TERTENTU	699.275.000,00	819.592.388,00	110.460.136,00	930.052.524,00	133,00	
	4 1 2 03 01	Retribusi izin Mendirikan Bangunan (IMB)	520.000.000,00	685.837.068,00	80.599.176,00	766.436.244,00	147,39	DPU CIPTA KARYA & TATA RUANG
2	4 1 2 03 02	Retribusi izin Gangguan	100.000.000,00	58.908.000,00	27.850.000,00	86.758.000,00	86,76	KTR LINGK. HIDUP
3	4 1 2 03 04	Retribusi izin Trayek	27.625.000,00	23.197.320,00	2.010.960,00	25.208.280,00	91,25	DISHUB
4	4 1 2 03 12	Ret. izin Tanda Daftar Perusahaan (TDP)	45.250.000,00	45.250.000,00	0,00	45.250.000,00	100,00	DSPERINDAG
5	4 1 2 03 13	Retribusi izin Usaha Industri (UI)	6.400.000,00	6.400.000,00	0,00	6.400.000,00	100,00	DSPERINDAG
	4 1 3	MASE, PENGELOLAAN KEKAYAAN DAERAH YANG DIPISARKAN	15.290.666.918,32	12.973.287.377,32	1.317.278.641,50	15.290.666.018,82	100,00	
1	4 1 3 01	Bagian Laba atas Penyertaan Modal Pada Perusahaan Milik Daerah / BUMD	8.817.278.641,00	7.500.000.000,00	1.317.278.641,50	8.817.278.641,50	100,00	
	4 1 3 01 05	- Perusahaan Daerah Perkebunan	8.817.278.641,00	7.500.000.000,00	1.317.278.641,50	8.817.278.641,50	100,00	PDP
2	4 1 3 02	Bagian Laba atas Penyertaan Modal Pada Perusahaan Milik Pemerintah						
	4 1 3 02 01	- PT. Bank Jatim (Devoten)	6.473.287.377,32	6.473.287.377,32	0,00	6.473.287.377,32	100,00	PPND
	4 1 4	LAIN-LAIN PEND. ASLI DAERAH YG SARI	100.902.620.483,00	88.967.763.615,82	18.710.718.358,65	105.678.481.974,47	104,72	
1	4 1 4 01	Hasil Perjualan Aset Daerah Yang Tidak Dipisahkan	499.800.000,00	326.347.500,00	114.451.000,00	440.798.500,00	88,19	
	4 1 4 01 07	Penk. Dulu Bekas dan Dulu Keel Proyek	30.000.000,00	22.732.500,00	0,00	22.732.500,00	75,78	DPU BINA MARGA
	4 1 4 01 13	Penjualan Hasil Pertanian	223.000.000,00	194.865.000,00	28.135.000,00	223.000.000,00	100,00	DINAS PERTANIAN
	4 1 4 01 16	Penjualan Hasil Perikanan	136.800.000,00	27.000.000,00	57.966.000,00	84.966.000,00	62,11	DSPERKEL
	4 1 4 01 17	Penjualan Hasil Perikanan (Subdaya Ikan)	110.000.000,00	81.750.000,00	28.350.000,00	110.100.000,00	100,00	DSPERKEL
2	4 1 4 02	Penerimaan Jasa Giro						
	4 1 4 02 01	- Jasa Giro Kas Daerah	2.200.000.000,00	7.058.523.990,89	557.687.311,80	7.616.211.302,69	346,19	PPND
3	4 1 4 03	Pendapatan Bunga Deposito						
	4 1 4 03 01	- Bunga Deposito pada Bank Jatim	7.700.000.000,00	6.049.315.068,42	986.301.369,85	7.035.616.438,27	91,37	PPND
4	4 1 4 14	Penerimaan Lain-Lain						
	4 1 4 14	- Penerimaan Lain-Lain	0,00	1.832.683.542,61	0,00	1.832.683.542,61	0,00	PPND
5	4 1 4 15	Pendapatan Badan Layanan Umum (BLU)						
	4 1 4 15	- Pendapatan BLU	90.602.820.483,00	73.600.893.613,90	15.052.278.677,00	88.653.172.190,90	97,96	PPND
		- Retribusi Pelayanan RSD Batang	14.656.588.923,00	11.106.598.717,00	1.129.958.112,00	12.236.557.829,00	83,49	
		- Retribusi Pelayanan RSD Kalib	6.846.231.560,00	4.725.919.072,00	878.890.732,00	5.604.809.804,00	95,87	
		- Retribusi Pelayanan RSD (r. Suren)	70.000.000.000,00	57.768.375.724,90	13.043.428.833,00	70.811.804.557,90	101,16	

hal. 5

NO.	KODE REKENING	URAIAN PENERIMAAN	TARGET	REALISASI PENERIMAAN			%	UNIT KERJA PEMUNGUT
				JUMLAH S/D BULAN LALU	JUMLAH B'N AN INI	JUMLAH S/D BULAN INI		
1.	2.	3.	4.	5.	6.	7.	8.	9.
	4 2	DAHA PERMISYAN	1.237.545.929.831,00	1.147.106.091.789,00	103.728.869.725,00	1.250.834.951.524,00	101,07	
	4 2 1	Bagi Hasil Pajak / Bagi Hasil Bukan Pajak	78.119.787.831,00	88.878.449.799,00	34.010.829.735,00	92.589.379.524,00	118,52	
	4 2 1 01	Bagi Hasil Pajak	69.797.167.566,00	51.408.753.792,00	31.364.013.360,00	82.772.787.152,00	118,59	
1	4 2 1 01 01	- Pajak Bumi dan Bangunan (PBB)	44.990.207.087,00	34.773.995.364,00	21.695.984.421,00	56.400.960.785,00	125,50	PPKD
2	4 2 1 01 03	- Pajak Penghasilan (PPh) Pasal 25 dan Pasal 29 WPOF Dalam Negeri dan PPh Pasal 21.	13.179.447.800,00	7.959.052.878,00	5.495.257.146,00	13.445.310.024,00	102,02	PPKD
3	4 2 1 01 04	- Bagi Hasil Cukai Hasil Tembakau	11.627.602.879,00	8.575.704.550,00	4.190.791.793,00	12.866.496.343,00	110,68	PPKD
	4 2 1 02	Bagi Hasil Bukan Pajak/Sumber Daya Alam	8.322.000.265,00	7.169.695.997,00	2.648.816.375,00	9.816.612.372,00	117,95	
1	4 2 1 02 02	- Provisi Sumber Daya Hutan (PSDH)	1.590.469.531,00	1.119.038.355,00	281.108.125,00	1.400.148.450,00	90,30	PPKD
2	4 2 1 02 04	- Iuran Tetap / Land Rent	25.988.100,00	0,00	791.072,00	791.072,00	3,04	PPKD
3	4 2 1 02 06	- Iuran Eksploitasi dan Iuran Eksploitasi (Royalti)	61.812.050,00	23.485.935,00	10.278.314,00	33.787.252,00	54,63	PPKD
4	4 2 1 02 08	- Pangkat Pengusahaan Perikanan	249.099.085,00	171.312.380,00	89.735.852,00	261.048.242,00	104,80	PPKD
5	4 2 1 02 09	- Pertambangan Minyak Bumi	5.942.522.499,00	5.585.050.049,00	2.264.903.002,00	7.549.953.051,00	132,10	PPKD
6	4 2 1 02 09	- Pertambangan Gas Bumi	492.711.000,00	270.806.275,00	0,00	270.806.275,00	54,96	PPKD
	4 2 2	Dana Alokasi Umum (DAU)	1.059.816.172.000,00	1.058.648.472.000,00	0,00	1.058.648.472.000,00	99,99	PPKD
1	4 2 2 02	Dana Alokasi Umum	1.059.816.172.000,00	1.058.648.472.000,00	0,00	1.058.648.472.000,00	99,99	PPKD
	4 2 3	Dana Alokasi Khusus (DAK)	99.810.000.000,00	29.879.160.000,00	89.718.040.000,00	99.597.200.000,00	99,99	PPKD
1	4 2 3 01 01	- DAK Bidang Pendidikan	61.908.900.000,00	18.570.283.390,46	43.330.667.244,41	61.900.944.534,87	99,99	
2	4 2 3 01 02	- DAK Bidang Pelayanan Rakyat	6.695.000.000,00	2.008.241.905,43	4.695.897.779,34	6.694.139.694,77	99,99	
3	4 2 3 01 03	- DAK Bidang Jalan	8.291.200.000,00	2.484.040.756,87	5.796.095.099,37	8.280.135.850,24	99,99	
4	4 2 3 01 04	- DAK Bidang Energi	3.882.200.000,00	1.164.510.339,85	2.717.190.792,87	3.861.701.132,82	99,99	
5	4 2 3 01 05	- DAK Bidang Air Minum	1.370.800.000,00	411.097.168,75	959.226.722,42	1.370.323.689,17	99,99	
6	4 2 3 01 06	- DAK Bidang Sanitasi	1.157.900.000,00	347.325.362,55	810.425.845,96	1.157.751.208,51	99,99	
7	4 2 3 01 07	- DAK Bidang Pertanian	6.032.300.000,00	1.809.457.452,75	4.232.067.389,74	6.031.524.842,49	99,99	
8	4 2 3 01 08	- DAK Bidang Keluarga Berekas	1.322.500.000,00	396.699.017,17	925.631.040,06	1.322.330.057,23	99,99	
9	4 2 3 01 09	- DAK Bidang Pelayanan Perempuan	8.959.500.000,00	2.687.504.608,17	6.270.844.065,73	8.958.348.693,80	99,99	

hal. 6

NO.	KODE REKENING	URAIAN PENERIMAAN	T A R G E T	REALISASI PENERIMAAN			%	UNIT KERJA PEMUNGUT
				JUMLAH S/D BULAN LALU	JUMLAH BULAN INI	JUMLAH S/D BULAN INI		
1.	2.	3.	4.	5.	6.	7.	8.	9.
4 3		LAIN-LAIN PENDAPATAN DAERAH YD SMH	444.200.782.240,00	373.082.109.304,00	75.872.331.820,00	448.954.440.924,00	101,07	
4 3 3		Dana Bagi Hasil Pajak dari Provinsi dan Pemerintah Daerah Lainnya	81.108.539.920,00	57.072.744.364,00	31.668.913.837,00	88.738.658.201,00	109,41	
4 3 3 01		Dana Bagi Hasil Pajak dari Provinsi	81.108.539.920,00	57.072.744.364,00	31.668.913.837,00	88.738.658.201,00	109,41	
1 4 3 3 01 01		- Pajak Kendaraan Bermotor (PKB)	22.169.257.719,00	15.436.250.387,00	8.155.943.915,00	23.592.194.302,00	106,42	PPKD
2 4 3 3 01 03		- Bea Balik Nama Kendaraan Bermotor (BBNKB)	25.876.247.142,00	18.355.621.206,00	13.649.785.705,00	32.005.409.311,00	123,89	PPKD
3 4 3 3 01 05		- Pajak Rohan Bekas Kendaraan Bermotor (PBRKB)	33.061.036.059,00	23.280.869.771,00	9.860.184.817,00	33.141.054.588,00	100,24	PPKD
4 3 4		Dana Penyesuaian dan Otonomi Khusus	324.447.293.820,00	277.486.704.800,00	44.077.837.020,00	321.544.541.820,00	99,11	PPKD
4 3 4 01		Dana Penyesuaian						
1 4 3 4 01 01		Pendapatan DP Tamb. Penghasilan Guts PMS	18.887.250.000,00	14.165.439.000,00	4.721.811.000,00	18.887.250.000,00	100,00	
2 4 3 4 01 02		Pendapatan Tunjangan Prestasi Dana PMS	145.002.542.520,00	108.751.908.000,00	36.250.634.520,00	145.002.542.520,00	100,00	
3 4 3 4 01 03		Dana Bantuan Operasional Sekolah (BOS)	129.235.714.000,00	129.235.714.000,00	0,00	129.235.714.000,00	100,00	
4 4 3 4 01 04		Dana Percepatan Pemb. Infra. Daerah (DPPID)	12.016.287.000,00	6.008.143.500,00	3.105.391.500,00	9.113.535.000,00	75,84	
5 4 3 4 01 05		Dana Insentif Daerah	19.305.500.000,00	19.305.500.000,00	0,00	19.305.500.000,00	100,00	
4 3 5		Bantuan Keuangan dari Program/Perolehan Lainnya	38.409.054.500,00	38.409.054.500,00	100.000.000,00	38.509.054.500,00	100,26	PPKD
4 3 5 01		Bantuan Keuangan dari Proprietal						
1 4 3 5 01 01		Pendapatan Bantuan Keuangan di Prop. Jember	38.409.054.500,00	38.409.054.500,00	100.000.000,00	38.509.054.500,00	100,26	
4 3 6		Dana Bagi Hasil Retribusi	237.896.300,00	133.605.940,00	28.580.763,00	162.186.703,00	68,18	PPKD
4 3 6 01		Dana Bagi Hasil Retribusi dari Provinsi						
1 4 3 6 01 01		Dana Bagi Hasil Retribusi (MTA)	49.257.100,00	0,00	0,00	0,00	0,00	
2 4 3 6 01 02		Dana Bagi Hasil dari Bea Tera	26.452.500,00	0,00	0,00	0,00	0,00	
3 4 3 6 01 03		Dana Bagi Hasil Retribusi Perizinan Kayu Jati	162.186.700,00	133.605.940,00	28.580.763,00	162.186.703,00	100,00	

Lampiran 6



DAFTAR : TARGET & REALISASI PENERIMAAN PENDAPATAN DAERAH (PAK) KABUPATEN JEMBER APBD TAHUN ANGGARAN 2012 S/D TANGGAL 31 Desember 2012

hal. 1

NO.	KODE REKENING	URAIAN PENERIMAAN	TARGET PAK	REALISASI PENERIMAAN			%	UNIT KERJA PEMUNGUT
				JUMLAH S/D BULAN LALU	JUMLAH BULAN INI	JUMLAH S/D BULAN INI		
1.	2.	3.	4.	5.	6.	7.	8.	9.
		PENDAPATAN DAERAH	2.110.026.697.225,31	2.046.386.376.948,34	99.703.847.972,38	2.146.090.218.860,72	101,71	
		PENDAPATAN ASLI DAERAH (PAD)	237.881.681.826,31	231.760.395.506,34	24.036.379.577,38	256.804.775.083,72	107,53	
		HASIL PAJAK DAERAH	50.694.817.000,00	49.945.765.999,00	5.201.348.712,00	55.147.114.711,00	108,78	
1	4 1 1 01	Pajak Hotel						DIPENDA
	4 1 1 01 15	- Hotel	1.300.000.000,00	1.381.905.380,00	150.579.293,00	1.532.424.673,00	117,88	
			1.300.000.000,00	1.381.905.380,00	150.579.293,00	1.532.424.673,00	117,88	
2	4 1 1 02	Pajak Restoran						DIPENDA
	4 1 1 02 01	- Restoran	3.500.000.000,00	4.244.898.524,00	570.578.119,00	4.755.476.643,00	135,87	
			3.500.000.000,00	4.244.898.524,00	570.578.119,00	4.755.476.643,00	135,87	
3	4 1 1 03	Pajak Hiburan						DIPENDA
	4 1 1 03 20	- Pajak Hiburan	350.000.000,00	455.376.914,00	35.986.232,00	491.363.146,00	140,39	
			350.000.000,00	455.376.914,00	35.986.232,00	491.363.146,00	140,39	
4	4 1 1 04	Pajak Reklame						DIPENDA
	4 1 1 04 11	- Pajak Reklame	3.500.000.000,00	4.318.302.799,00	444.805.679,00	4.763.108.478,00	136,09	
			3.500.000.000,00	4.318.302.799,00	444.805.679,00	4.763.108.478,00	136,09	
5	4 1 1 05	Pajak Penerangan Jalan (PPJ)						PT. PLN
	4 1 1 05 01	- Pajak Penerangan Jalan PT. PLN	30.500.000.000,00	28.504.070.242,00	2.964.948.873,00	31.469.019.115,00	103,18	
			30.500.000.000,00	28.504.070.242,00	2.964.948.873,00	31.469.019.115,00	103,18	
6	4 1 1 07	Pajak Parkir						DIPENDA
	4 1 1 07 01	- Pajak Parkir	29.417.000,00	83.149.500,00	12.026.850,00	95.176.350,00	323,54	
			29.417.000,00	83.149.500,00	12.026.850,00	95.176.350,00	323,54	
7	4 1 1 08	Pajak Air Tanah						DIPENDA
	4 1 1 08 01	- Pajak Air Bawah Tanah	350.000.000,00	249.039.197,00	22.625.673,00	271.664.870,00	77,62	
			350.000.000,00	249.039.197,00	22.625.673,00	271.664.870,00	77,62	
8	4 1 1 09	Pajak Gering Besung Wisata						DIPENDA
	4 1 1 09 01	- Pajak Gering Besung Wisata	0,00	0,00	0,00	0,00	0,00	
			0,00	0,00	0,00	0,00	0,00	
9	4 1 1 11	Pajak Mineral Bukan Logam dan Batuan						DIPENDA
	4 1 1 11 02	- Pajak Mineral Bukan Logam dan Batuan	205.000.000,00	343.098.528,00	45.263.576,00	388.362.106,00	189,45	
			205.000.000,00	343.098.528,00	45.263.576,00	388.362.106,00	189,45	
10	4 1 1 13	Bea Perolehan Hak Atas Tanah dan Bangunan						DIPENDA
	4 1 1 13 01	- Bea Perolehan Hak Atas Tanah dan Bangunan	10.960.400.000,00	10.365.924.915,00	1.014.574.475,00	11.380.499.390,00	103,83	
			10.960.400.000,00	10.365.924.915,00	1.014.574.475,00	11.380.499.390,00	103,83	

hal. 2

NO.	KODE REKENING	URAIAN PENERIMAAN	TARGET PAK	REALISASI PENERIMAAN			%	UNIT KERJA PEMUNGUT
				JUMLAH S/D BULAN LALU	JUMLAH BULAN INI	JUMLAH S/D BULAN INI		
1.	2.	3.	4.	5.	6.	7.	8.	9.
		HASIL RETRIBUSI DAERAH	40.699.994.000,00	35.151.552.075,00	5.265.560.782,00	40.417.112.857,00	99,30	
		RETRIBUSI JASA UMUM	35.789.804.000,00	30.680.188.023,00	4.128.789.134,00	34.808.977.157,00	97,26	
1	4 1 2 01 01	Retribusi Pelayanan Kesehatan	22.212.902.000,00	17.804.670.593,00	3.097.129.004,00	20.901.799.597,00	94,10	
		Retribusi Pelayanan Kesehatan di PPKM	22.212.902.000,00	17.804.670.593,00	3.097.129.004,00	20.901.799.597,00	94,10	
		a. UMUM	2.846.758.000,00	2.668.765.500,00	241.103.500,00	2.909.869.000,00	102,22	DINAS KESEHATAN
		- Rawat Jalan	420.114.000,00	404.507.000,00	37.571.500,00	442.078.500,00	105,23	
		- Rawat Inap	2.153.280.000,00	2.013.369.500,00	183.215.000,00	2.196.584.500,00	102,01	
		- Laboratorium	108.764.000,00	90.899.000,00	9.102.000,00	100.001.000,00	91,94	
		- Ambulans	164.600.000,00	159.990.000,00	11.215.000,00	171.205.000,00	104,01	
		b. JEMBER MEDICAL CENTER	100.165.000,00	89.432.800,00	8.532.250,00	97.964.750,00	97,80	
		c. LABORATORIUM KESEHATAN LINGKUNGAN	15.000.000,00	14.325.000,00	1.650.000,00	15.975.000,00	106,50	
		d. ASFES	1.991.054.000,00	1.807.617.693,00	169.291.254,00	1.976.898.847,00	99,29	
		- Rawat Jalan	1.456.808.000,00	1.340.122.593,00	125.805.154,00	1.465.927.747,00	100,63	
		- Rawat Inap	497.020.000,00	429.895.000,00	39.585.000,00	469.480.000,00	94,46	
		- Jamsostek	37.226.000,00	37.600.000,00	3.891.100,00	41.491.100,00	111,46	
		e. JAMKESMAS	2.144.251.000,00	1.102.695.000,00	167.072.000,00	1.269.767.000,00	59,22	
		- Rawat Jalan	871.426.000,00	503.285.000,00	65.310.000,00	568.595.000,00	65,25	
		- Rawat Inap	1.012.900.000,00	481.495.000,00	85.890.000,00	567.385.000,00	56,02	
		- Ambulans	259.925.000,00	117.915.000,00	15.872.000,00	133.787.000,00	51,47	
		f. JAMPERSAL	15.115.674.000,00	12.121.835.000,00	2.509.490.000,00	14.631.325.000,00	96,80	
			22.212.902.000,00	17.804.670.593,00	3.097.129.004,00	20.901.799.597,00	94,10	
2	4 1 2 01 02	Ret. Pelayanan Pemertanahan/Kebersihan	242.000.000,00	107.449.400,00	40.929.400,00	148.378.800,00	61,31	DPU CIPTA KARYA & TATA RUANG
3	4 1 2 01 03	Ret. Penggantian Biaya KTP & Akta Catatan Sipil						DISPENDUK
		- Ret. Penggantian Biaya KTP & Akta Catatan Sipil	68.000.000,00	107.513.000,00	6.159.000,00	113.672.000,00	167,16	
			68.000.000,00	107.513.000,00	6.159.000,00	113.672.000,00	167,16	
4	4 1 2 01 04	Ret. Pelayanan Pemukiman dan Penguban Mayat	600.000,00	550.000,00	1.110.000,00	1.660.000,00	276,67	DPU CIPTA KARYA & TATA RUANG
5	4 1 2 01 05	Ret. Pelayanan Perke Diklat Jalan Umum	7.662.290.000,00	7.198.234.000,00	710.568.000,00	7.908.822.000,00	103,22	DISHUB
6	4 1 2 01 06	Retribusi Pelayanan Pasar						DINAS PASAR
		- Pasar Umum	4.417.052.000,00	4.106.574.830,00	56.354.130,00	4.162.928.960,00	94,25	
		- Pasar Hewan	83.900.000,00	111.290.000,00	6.484.000,00	117.774.000,00	140,37	
			4.500.952.000,00	4.217.864.830,00	62.838.130,00	4.280.702.960,00	95,11	
7	4 1 2 01 07	Retribusi Pengujian Kendaraan Bermotor	1.051.310.000,00	1.198.326.600,00	116.146.600,00	1.314.473.200,00	125,03	DISHUB
8	4 1 2 01 08	Ret. Penediaan Alat Pemadam Kebakaran	3.000.000,00	3.500.000,00	0,00	3.500.000,00	116,67	DPU CIPTA KARYA & TATA RUANG
9	4 1 2 01 11	Ret. Penyediaan dan Penyediaan Kuku	750.000,00	750.000,00	67.128.000,00	67.878.000,00	9.050,40	DPU CIPTA KARYA & TATA RUANG
10	4 1 2 01 12	Ret. Pengalihan Limbah Cair	0,00	0,00	0,00	0,00	0,00	KTR LINGKUNGAN HIDUP
11	4 1 2 01 13	Ret. Pengendalian Merana Telekomunikasi	48.000.000,00	41.329.600,00	26.761.000,00	68.090.600,00	141,86	DISHUB

hal. 3

NO.	KODE REKONING	URAIAN PENERIMAAN	TARGET PAK	REALISASI PENERIMAAN		%	UNIT KERJA PEMUNGUT	
				JUMLAH S/D BULAN LALU	JUMLAH BULAN INI			
1.	2.	3.	4.	5.	6.	7.	8.	
		RETRIBUSI JASA USAHA	4.354.500.000,00	3.599.408.965,00	871.722.450,00	4.471.131.415,00	102,68	
1	4 1 2 02 01	Ret. Pemukiman Kakayaan Daerah						
	4 1 2 02 01	- Sewa Tanah dan Bangunan	275.000.000,00	217.695.865,00	40.000.000,00	257.695.865,00	93,37	
		1. Dinas Perumahan	100.000.000,00	41.600.800,00	40.000.000,00	81.600.800,00	81,60	DIPENDA
		2. Dinas Pengairan	175.000.000,00	176.095.065,00	0,00	176.095.065,00	100,05	DINAS PENGAIRAN
	4 1 2 02 01	- Sewa Rumah	200.000.000,00	68.160.000,00	9.803.250,00	77.963.250,00	38,98	DPU BINA MARGA
	4 1 2 02 01	- Sewa Alat-Alat Berat	46.000.000,00	46.035.000,00	4.050.000,00	50.085.000,00	108,88	DPU BINA MARGA
	4 1 2 02 01	- Sewa Work Shop (AMP)	140.000.000,00	50.000.000,00	0,00	50.000.000,00	35,71	DPU BINA MARGA
	4 1 2 02 01	- Sewa Rumah Dinas	53.500.000,00	34.632.500,00	10.890.000,00	45.522.500,00	85,05	DIPENDA
	4 1 2 02 01	- Sewa Tempat Olah Raga	100.000.000,00	74.455.000,00	45.970.000,00	120.425.000,00	120,43	DIPENDA
			815.500.000,00	490.978.365,00	110.713.250,00	601.691.615,00	73,78	
2	4 1 2 02 02	- Retribusi Pasar Grogol / Pertokoan	140.000.000,00	115.560.000,00	8.580.000,00	124.140.000,00	88,67	DINAS PASAR
3	4 1 2 02 04	- Retribusi Terminal	725.000.000,00	778.673.100,00	87.873.500,00	866.546.600,00	119,52	DISHUB
4	4 1 2 02 05	- Retribusi Tempat Khusus Parkir	54.000.000,00	7.150.000,00	323.407.500,00	330.557.500,00	612,13	DISHUB
5	4 1 2 02 06	Ret. Tempat Penginapan/Pesanggrahan/Villa						DIPENDA
	4 1 2 02 06	- Rambangan	500.000.000,00	496.656.500,00	60.747.500,00	557.404.000,00	111,48	
	4 1 2 02 06	- Kebunagung	400.000.000,00	247.488.000,00	68.576.200,00	316.064.200,00	78,52	
			900.000.000,00	744.144.500,00	129.323.700,00	871.468.200,00	96,83	
6	4 1 2 02 08	Retribusi Rumah Potong Nenas (RPH)						DISEMBREL
	4 1 2 02 08	- Ret. RPH Sapi	118.864.000,00	118.162.000,00	5.344.000,00	123.506.000,00	103,91	
	4 1 2 02 08	- Ret. RPH Babi	12.160.000,00	6.570.000,00	2.490.000,00	9.060.000,00	74,42	
	4 1 2 02 08	- Ret. RPH Kambing	7.140.000,00	3.105.000,00	325.000,00	3.430.000,00	48,04	
	4 1 2 02 08	- Harkoring Sapi	1.736.000,00	3.960.000,00	175.000,00	4.135.000,00	238,19	
	4 1 2 02 08	- Harkoring Babi	100.000,00	0,00	0,00	0,00	0,00	
			140.000.000,00	131.797.000,00	8.324.000,00	140.121.000,00	100,09	
7	4 1 2 02 10	Retribusi Tempat Rekreasi & Olah Raga						DIPENDA
	4 1 2 02 10	- Water slide	250.000.000,00	190.955.000,00	89.415.000,00	280.370.000,00	100,15	
	4 1 2 02 10	- Patemon	500.000.000,00	444.025.000,00	64.194.000,00	508.219.000,00	101,64	
	4 1 2 02 10	- Pazeban	15.000.000,00	12.000.000,00	0,00	12.000.000,00	80,00	
	4 1 2 02 10	- Puger	15.000.000,00	12.000.000,00	0,00	12.000.000,00	80,00	
	4 1 2 02 10	- Rambangan (Kolam Pemandian)	500.000.000,00	370.139.000,00	58.582.500,00	428.721.500,00	85,74	
	4 1 2 02 10	- Kolam Agung (Kolam Pemandian)	300.000.000,00	301.987.000,00	23.315.000,00	325.302.000,00	108,43	
			1.680.000.000,00	1.331.106.000,00	205.506.500,00	1.536.612.500,00	97,25	
	4 1 2 03	RETRIBUSI PERIZINAN TERTENTU	555.690.000,00	871.955.087,00	263.049.198,00	1.137.004.285,00	204,61	
1	4 1 2 03 01	Retribusi Izin Mendirikan Bangunan (IMB)	420.000.000,00	802.420.087,00	198.888.808,00	1.001.308.895,00	238,41	DPU CIPTA KARYA & TATA RUANG
2	4 1 2 03 03	Retribusi Izin Gangguan	100.000.000,00	34.281.100,00	65.309.790,00	99.590.890,00	99,59	KTR. LINGK. HIMP
3	4 1 2 03 04	Retribusi Izin Trayek	35.690.000,00	35.253.900,00	850.600,00	36.104.500,00	101,16	DISHUB

hal. 4

NO.	KODE REKENING	URAIAN PENERIMAAN	TARGET PAK	REALISASI		%	UNIT KERJA PEMUNGUT
				JUMLAH S/D BULAN LALU	JUMLAH S/D BULAN INI		
1.	2.	3.	4.	5.	6.	7.	8.
	4 1 3	HASIL PENGELOLAAN KEKAYAAN DAERAH YANG DIPISAHKAN	15.225.383.199,31	13.051.954.741,31	2.173.428.457,86	15.225.383.199,17	100,00
	4 1 3 01	Bagian Laba atau Penyertaan Modal Pada Perusahaan Milik Daerah / BUMD	15.225.383.199,31	13.051.954.741,31	2.173.428.457,86	15.225.383.199,17	100,00
1	4 1 3 01 03	- Pendapatan Dividen Bank Jatim	5.551.954.741,31	5.551.954.741,31	0,00	5.551.954.741,31	100,00
2	4 1 3 01 05	- Perusahaan Daerah Perkebunan (PDP)	9.673.428.457,00	7.500.000.000,00	2.173.428.457,86	9.673.428.457,86	100,00
	4 1 4	LAIN-LAIN PEND. ASLI DAERAH YG SAH	131.261.487.628,00	133.619.122.691,03	11.396.041.625,52	145.015.164.316,55	110,48
1	4 1 4 01	Hasil Penjualan Aset Daerah Yang Tidak Dipisahkan	1.080.035.000,00	363.565.000,00	161.000.000,00	524.565.000,00	48,57
	4 1 4 01 05	Penjualan Kendaraan Dinas Roda 2	8.000.000,00	36.480.000,00	0,00	36.480.000,00	456,00
	4 1 4 01 06	Penjualan Kendaraan Dinas Roda 4	300.000.000,00	105.000.000,00	0,00	105.000.000,00	35,00
	4 1 4 01 07	Penjualan Drum Bekas	21.150.000,00	0,00	0,00	0,00	0,00
	4 1 4 01 13	Penjualan Hasil Perikanan	592.885.000,00	109.885.000,00	115.000.000,00	224.885.000,00	37,93
	4 1 4 01 15	Penjualan Hasil Pertambangan	48.000.000,00	38.000.000,00	70.000.000,00	48.000.000,00	100,00
	4 1 4 01 17	Penjualan Hasil Perikanan	110.000.000,00	74.200.000,00	26.000.000,00	110.200.000,00	100,18
2	4 1 4 02	Penerimaan Jasa Giro	3.100.000.000,00	5.071.482.195,00	341.007.041,11	5.412.489.236,11	175,23
	4 1 4 02 01	- Jasa Giro Kas Daerah	3.100.000.000,00	4.976.638.685,49	329.356.711,62	5.307.995.397,31	171,23
	4 1 4 02 02	- Jasa Giro Pemegang Kas	0,00	92.843.509,51	11.650.329,29	104.493.838,80	0,00
3	4 1 4 03	Pendapatan Bunga Deposito	0,00	0,00	0,00	0,00	0,00
	4 1 4 03 01	- Bunga Deposito pada Bank Jatim	0,00	15.770.205.478,30	1.883.561.643,81	17.653.767.123,11	185,83
4	4 1 4 04	Penerimaan Lain-Lain	0,00	2.226.052.110,73	(53.569.300,40)	2.172.482.810,33	0,00
	4 1 4 04 10	- Penerimaan Badan Layanan Umum (BLU)	0,00	0,00	0,00	0,00	0,00
	4 1 4 16 01	- Retribusi Pelayanan RSD Belang	15.809.452.628,00	13.106.715.117,00	1.128.378.915,00	14.233.094.032,00	90,03
	4 1 4 16 01	- Retribusi Pelayanan RSD Kaluar	4.772.000.000,00	5.767.498.772,00	1.016.672.164,00	6.773.170.936,00	100,02
	4 1 4 16 01	- Retribusi Pelayanan RSD Dr. Subandi	95.000.000.000,00	81.323.604.017,00	6.921.991.162,00	98.245.595.179,00	103,42
4	2	DANA PERIMBANGAN	1.461.556.235.816,00	1.434.018.685.874,00	50.091.714.634,00	1.484.110.400.708,00	101,54
	4 2 1	Bagi Hasil Pajak / Bagi Hasil Bukan Pajak	86.895.731.816,00	83.199.366.874,00	26.250.529.634,00	109.449.896.708,00	125,96
	4 2 1 01	Bagi Hasil Pajak	76.640.869.408,00	69.991.758.452,00	19.491.746.275,00	89.483.504.727,00	116,78
	1 4 2 1 01 01	- Pajak Bumi dan Bangunan (PBB)	46.990.207.087,00	40.853.872.434,00	7.142.284.841,00	47.996.157.275,00	102,14
	2 4 2 1 01 02	- S P H T B	0,00	0,00	481.469.231,00	481.469.231,00	0,00
	3 4 2 1 01 03	- Pajak Penghasilan (PPh) Pasal 25 dan Pasal 29 W/PP Dalam Negeri dan PPh Pasal 21	13.179.447.600,00	17.130.828.826,00	6.471.029.253,00	23.601.858.079,00	179,08
	4 4 2 1 01 04	- Bagi Hasil Cukai Hasil Tembakau	16.471.214.721,00	12.007.057.192,00	5.396.962.950,00	17.404.020.142,00	105,66
	4 2 1 02	Bagi Hasil Bukan Pajak/Sumber Daya Alam	10.254.862.408,00	13.207.508.422,00	6.758.783.559,00	19.966.391.981,00	194,70
	1 4 2 1 02 02	- Pembi. Sumber Daya Hutan (PSDH)	1.033.380.173,00	1.148.348.921,00	697.936.243,00	1.846.285.164,00	178,66
	2 4 2 1 02 04	- Iuran Tetap / Land Rent	25.986.100,00	967.485,00	0,00	967.485,00	3,72
	3 4 2 1 02 05	- Iuran Eksploitasi dan Iuran Eksploitasi (Royalti)	61.812.050,00	12.567.600,00	0,00	12.567.600,00	20,33
	4 4 2 1 02 06	- Pungutan Penguasaan Perikanan	249.099.085,00	262.636.382,00	81.349.827,00	343.986.219,00	138,09
	5 4 2 1 02 08	- Pertambangan Minyak Bumi	8.556.274.000,00	10.956.651.507,00	3.819.400.711,00	14.776.052.218,00	172,69
	6 4 2 1 02 09	- Pertambangan Gas Bumi	328.311.000,00	826.436.517,00	2.160.096.778,00	2.986.533.296,00	909,67

hal. 5

NO.	KODE REKENING	URAIAN PENERIMAAN	TARGET PAK	REALISASI		%	UNIT KERJA PEMUNGUT	
				JUMLAH S/D BULAN LALU	JUMLAH BULAN INI			
1.	2.	3.	4.	5.	6.	7.	8.	9.
		Dana Alokasi Umum (DAU)	1.279.295.764.000,00	1.279.295.764.000,00	0,00	1.279.295.764.000,00	100,00	PPKD
1	4 2 3 01	Dana Alokasi Umum	1.279.295.764.000,00	1.279.295.764.000,00	0,00	1.279.295.764.000,00	100,00	
		Dana Alokasi Khusus (DAK)	95.364.740.000,00	71.523.555.000,00	23.841.185.000,00	95.364.740.000,00	100,00	PPKD
1	4 2 3 01 01	- DAK Bidang Pendidikan	54.771.600.000,00	24.908.557.753,46	29.863.042.246,54	54.771.600.000,00	100,00	
2	4 2 3 01 02	- DAK Bidang Pelayanan Dasar	5.122.730.000,00	2.329.671.144,55	2.793.058.855,45	5.122.730.000,00	100,00	
3	4 2 3 01 04	- DAK Bidang Jalan	7.581.250.000,00	3.447.735.751,16	4.133.514.248,84	7.581.250.000,00	100,00	
4	4 2 3 01 05	- DAK Bidang Inpass	2.987.680.000,00	1.358.711.445,87	1.628.968.554,13	2.987.680.000,00	100,00	
5	4 2 3 01 06	- DAK Bidang Air Minum	1.793.030.000,00	815.418.781,06	977.611.218,94	1.793.030.000,00	100,00	
6	4 2 3 01 07	- DAK Bidang Sanitasi	1.255.700.000,00	571.056.459,38	684.643.540,62	1.255.700.000,00	100,00	
7	4 2 3 01 08	- DAK Bidang Pertanian	6.088.260.000,00	2.768.766.583,93	3.319.493.416,07	6.088.260.000,00	100,00	
8	4 2 3 01 09	- DAK Bidang Keluarga Berencana	1.121.630.000,00	510.085.256,47	611.544.743,53	1.121.630.000,00	100,00	
9	4 2 3 01 11	- DAK Bidang Pelayanan Bidang Famias	9.186.440.000,00	4.177.730.270,60	5.008.709.729,40	9.186.440.000,00	100,00	
10	4 2 3 01 12	- DAK Bidang Perdagangan	5.146.880.000,00	2.340.653.874,09	2.806.226.125,91	5.146.880.000,00	100,00	
11	4 2 3 01 13	- DAK Bidang Keselamatan Transportasi Darat	309.540.000,00	140.769.942,22	168.770.057,78	309.540.000,00	100,00	
12	4 2 3 01 14	- DAK Bidang Pendidikan 2011	0,00	28.154.397.737,21	(28.154.397.737,21)	0,00	0,00	
	4 3	LAIN-LAIN PENDAPATAN DAERAH YANG SAH	410.568.779.583,00	380.599.295.568,00	25.575.747.501,00	406.175.043.069,00	98,93	
	4 3 3	Dana Bagi Hasil Pajak dari Provinsi dan Pemerintah Daerah Lainnya	92.905.003.891,00	64.040.514.060,00	25.456.409.125,00	89.496.923.185,00	96,33	
	4 3 3 01	Dana Bagi Hasil Pajak dari Provinsi	92.905.003.891,00	64.040.514.060,00	25.456.409.125,00	89.496.923.185,00	96,33	
1	4 3 3 01 01	- Pajak Kendaraan Bermotor (PKB)	25.817.618.445,00	17.606.756.976,00	8.638.556.470,00	26.245.313.386,00	101,66	PPKD
2	4 3 3 01 03	- Bea Balik Nama Kendaraan Bermotor (BBNKB)	33.912.169.087,00	23.494.133.908,00	6.366.761.137,00	29.860.895.045,00	88,05	PPKD
3	4 3 3 01 05	- Pajak Bahan Bakar Kendaraan Bermotor (PBBKB)	32.947.390.500,00	22.773.443.372,00	10.380.469.559,00	33.153.912.931,00	100,83	PPKD
4	4 3 3 01 04	- Pajak Air Permukaan	227.825.859,00	166.179.804,00	70.622.079,00	236.801.823,00	103,94	PPKD
	4 3 4	Dana Penyesuaian dan Otonomi Khusus	268.546.817.000,00	267.666.607.000,00	0,00	267.666.607.000,00	99,67	PPKD
	4 3 4 01	Dana Penyesuaian	268.546.817.000,00	267.666.607.000,00	0,00	267.666.607.000,00	99,67	
1	4 3 4 01 02	Pendapatan DP Tamb. Penghasilan Guru PNS	11.817.000.000,00	11.817.000.000,00	0,00	11.817.000.000,00	100,00	
2	4 3 4 01 03	Pendapatan Tunjangan Profesi Guru PNSD	255.849.607.000,00	255.849.607.000,00	0,00	255.849.607.000,00	100,00	
3	4 3 4 01 06	Dana LOAN WSMIP 2	860.210.000,00	0,00	0,00	0,00	0,00	
	4 3 5	Bantuan Keuangan dr Propri / Pemda Lainnya	48.969.470.000,00	48.769.470.000,00	0,00	48.769.470.000,00	99,59	PPKD
1	4 3 5 01	Bantuan Keuangan dr Propri / Pemda Lainnya	48.969.470.000,00	48.769.470.000,00	0,00	48.769.470.000,00	99,59	
	4 3 6	Dana Bagi Hasil Retribusi	167.488.692,00	122.704.508,00	119.338.376,00	242.042.884,00	144,51	PPKD
	4 3 6 01	Dana Bagi Hasil Retribusi dari Provinsi Sendiri	167.488.692,00	122.704.508,00	119.338.376,00	242.042.884,00	144,51	
1	4 3 6 01 01	Dana Bagi Hasil Retribusi IMTA	0,00	0,00	0,00	0,00	0,00	
2	4 3 6 01 02	Dana Bagi Hasil dari Bea Tera	0,00	0,00	85.750.236,00	85.750.236,00	0,00	
3	4 3 6 01 03	Dana Bagi Hasil Retribusi Perizinan Kayu Jati	167.488.692,00	122.704.508,00	33.588.140,00	156.292.648,00	93,32	


DAFTAR : TARGET & REALISASI PENERIMAAN PENDAPATAN DAERAH
PAK KABUPATEN JEMBER APBD TAHUN ANGGARAN 2012
S/D TANGGAL 31 Desember 2012

hal. 6

NO.	KODE REKENING	URAIAN PENERIMAAN	TARGET PAK	REALISASI PENERIMAAN			%	UNIT KERJA PEMUNGUT
				JUMLAH S/D BULAN LALU	JUMLAH BULAN INI	JUMLAH S/D BULAN INI		
1.	2.	3.	4.	5.	6.	7.	8.	9.
I	4 1	PENDAPATAN ASLI DAERAH (PAD)	237.881.681.826,31	231.768.398.506,34	24.036.379.577,38	255.804.775.083,72	107,83	
	4 1 1	Hasil Pajak Daerah	50.694.817.000,00	49.945.765.999,00	5.201.348.712,00	55.147.114.711,00	108,78	
	4 1 2	Hasil Retribusi Daerah	40.699.994.000,00	35.151.552.075,00	5.265.560.782,00	40.417.112.857,00	99,30	
	4 1 3	Hasil Pengkasaan Kekayaan Daerah Yang Dipisahkan	15.225.383.198,31	13.051.954.741,31	2.173.428.457,88	15.225.383.199,17	100,00	
	4 1 4	Lain-lain Pendapatan Asli Daerah Yang Sah	131.261.487.628,00	133.619.122.691,03	11.396.041.625,52	145.015.164.316,55	110,40	
II	4 2	DANA PERMBANGUNAN	1.461.556.235.816,00	1.434.018.685.874,00	50.091.714.834,00	1.484.110.400.708,00	101,54	
	4 2 1	Bagi Hasil Pajak / Bagi Hasil Bukan Pajak	86.895.731.816,00	83.199.366.874,00	26.250.529.834,00	109.449.896.708,00	125,96	
	4 2 1 01	Bagi Hasil Pajak	76.640.859.408,00	69.991.756.452,00	19.491.746.275,00	89.483.504.727,00	116,76	
	4 2 1 02	Bagi Hasil Bukan Pajak/Sumber Daya Alam	10.254.862.408,00	13.207.606.422,00	6.758.783.559,00	19.966.391.981,00	194,70	
		Dana Alokasi	1.374.660.504.000,00	1.350.819.319.000,00	23.841.185.000,00	1.374.660.504.000,00	100,00	
	4 2 2	Dana Alokasi Umum (DAU)	1.279.295.764.000,00	1.279.295.764.000,00	0,00	1.279.295.764.000,00	100,00	
	4 2 3	Dana Alokasi Khusus (DAK)	95.364.740.000,00	71.523.555.000,00	23.841.185.000,00	95.364.740.000,00	100,00	
III	4 3	LAIN-LAIN PENDAPATAN DAERAH YG SAH	410.588.779.583,00	380.599.295.568,00	25.575.747.501,00	406.175.043.069,00	98,93	
	4 3 3	Dana Bagi Hasil Pajak dari Provinsi	92.905.003.891,00	54.040.514.060,00	25.456.409.125,00	89.496.923.185,00	95,33	
	4 3 4	Dana Penyesuaian dan Okonomi Khusus	268.546.817.000,00	267.596.607.000,00	0,00	267.666.607.000,00	99,67	
	4 3 5	Dana Bantuan Keuangan dari Prop/Penda lainnya	48.969.470.000,00	48.769.470.000,00	0,00	48.769.470.000,00	99,59	
	4 3 6	Dana Bagi Hasil Retribusi	167.488.892,00	122.704.508,00	119.338.376,00	242.042.884,00	144,51	
JUMLAH PENDAPATAN DAERAH			2.110.026.697.225,31	2.046.386.376.948,34	99.703.841.912,38	2.146.090.218.860,72	101,71	

07 Januari 2013
 DIREKTORAT PENDAPATAN
 KARIER DAN IFRFR
 DINAS KEUANGAN
 PENDAPATAN
 Drs. SUPRANTO, MM.
 Sekretaris Utama Muda
 No. 0721 198603 1 011

Lampiran 7



DINAS PENDAPATAN KABUPATEN JEMBER
Jln. Jawa No. 72 Jember Telp. (0331) 337112 Fax. (0331) 334854

DAFTAR : TARGET & REALISASI PENERIMAAN PENDAPATAN DAERAH (PAK) KABUPATEN JEMBER TAHUN ANGGARAN 2013 S/D TANGGAL 31 Desember 2013

hal. 1

NO.	KODE REKONING	URAIAN PENERIMAAN	TARGET PAK	REALISASI PENERIMAAN			%	UNIT KERJA PEMUNGUT
				JUMLAH S/D BULAN LALU	JUMLAH BULAN INI	JUMLAH S/D BULAN INI		
1.	2.	3.	4.	5.	6.	7.	8.	9.
	4	PENDAPATAN DAERAH	2.378.574.220.186,00	2.254.543.802.028,02	111.827.037.004,66	2.366.370.839.030,68	99,49	
	4 1	PENDAPATAN ASLI DAERAH (PAD)	303.845.078.814,50	276.447.194.387,02	27.036.155.917,62	308.383.350.304,64	101,49	
	4 1 1	HASIL PAJAK DAERAH	88.081.000.000,00	84.763.934.501,05	10.474.209.908,00	95.188.144.409,05	110,58	
	1	Pajak Hotel						DIPENDA
	4 1 1 01	- Hotel	1.450.000.000,00	1.878.105.490,00	247.438.795,00	2.125.544.285,00	146,59	
	4 1 1 01 15		1.450.000.000,00	1.878.105.490,00	247.438.795,00	2.125.544.285,00	146,59	
	2	Pajak Restoran						DIPENDA
	4 1 1 02	- Restoran	4.500.000.000,00	5.280.349.738,29	880.208.911,00	6.160.558.649,29	136,90	
	4 1 1 02 01		4.500.000.000,00	5.280.349.738,29	880.208.911,00	6.160.558.649,29	136,90	
	3	Pajak Hiburan						DIPENDA
	4 1 1 03	- Pajak Hiburan	425.000.000,00	632.519.138,50	82.752.208,00	715.271.346,50	168,30	
	4 1 1 03 20		425.000.000,00	632.519.138,50	82.752.208,00	715.271.346,50	168,30	
	4	Pajak Reklame						DIPENDA
	4 1 1 04	- Pajak Reklame	4.100.000.000,00	5.879.400.636,00	262.050.778,00	6.141.451.414,00	149,79	
	4 1 1 04 11		4.100.000.000,00	5.879.400.636,00	262.050.778,00	6.141.451.414,00	149,79	
	5	Pajak Penerangan Jalan (PPJ)						PT. PLN
	4 1 1 05	- Pajak Penerangan Jalan PT. PLN	34.200.000.000,00	34.994.076.189,00	3.779.091.925,00	38.773.168.084,00	113,20	
	4 1 1 05 01		150.000.000,00	153.260.868,00	38.354.537,00	181.615.405,00	127,74	
	4 1 1 05 01	- Pajak Penerangan Jalan Non - PLN	34.050.000.000,00	34.840.815.321,00	3.740.737.388,00	38.589.552.709,00	113,28	
	6	Pajak Parkir						DIPENDA
	4 1 1 07	- Pajak Parkir	81.000.000,00	83.549.390,00	14.456.700,00	98.006.090,00	120,99	
	4 1 1 07 01		81.000.000,00	83.549.390,00	14.456.700,00	98.006.090,00	120,99	
	7	Pajak Air Tanah						DIPENDA
	4 1 1 08	- Pajak Air Tanah	350.000.000,00	313.751.567,00	39.947.976,00	353.699.543,00	101,06	
	4 1 1 08 01		350.000.000,00	313.751.567,00	39.947.976,00	353.699.543,00	101,06	
	8	Pajak Mineral Bukan Logam dan Batuan						DIPENDA
	4 1 1 11	- Pajak Mineral Bukan Logam dan Batuan	325.000.000,00	392.894.553,00	45.878.127,00	438.772.680,00	135,01	
	4 1 1 11 07		325.000.000,00	392.894.553,00	45.878.127,00	438.772.680,00	135,01	
	9	Pajak Bumi dan Bangunan Persewaan & Perkotaan						DIPENDA
	4 1 1 12	- Pajak Bumi dan Bangunan Persewaan & Perkotaan	29.000.000.000,00	22.404.465.328,01	3.260.858.950,00	25.665.324.278,01	88,57	
	4 1 1 12 01		29.000.000.000,00	22.404.465.328,01	3.260.858.950,00	25.665.324.278,01	88,57	
	10	Bea Perolehan Hak Atas Tanah dan Bangunan						DIPENDA
	4 1 1 13	- Bea Perolehan Hak Atas Tanah dan Bangunan	11.500.000.000,00	12.751.561.735,25	1.813.173.600,00	14.564.735.335,25	126,65	
	4 1 1 13 01	- Bea Perolehan Hak Atas Tanah dan Bangunan	11.500.000.000,00	12.751.561.735,25	1.813.173.600,00	14.564.735.335,25	126,65	

hal. 2

NO.	KODE REKENING	URAIAN PENERIMAAN	TARGET PAK	REALISASI PERIODE			%	UNIT KERJA PEMUNGUT
				JUMLAH S/D BULAN LALU	JUMLAH BULAN INI	JUMLAH S/D BULAN INI		
1.	2.	3.	4.	5.	6.	7.	8.	9.
4	1 2	HASIL RETRIBUSI DAERAH	43.333.425.540,00	38.612.705.135,00	5.579.640.886,00	44.192.346.021,00	101,98	
4	1 2 01	RETRIBUSI JASA UMUM	37.359.202.000,00	31.866.719.313,00	4.796.623.284,00	36.663.342.597,00	98,14	
1	4 1 2 01 01	Retribusi Pelayanan Kesehatan	22.750.737.000,00	17.742.200.983,00	2.972.180.474,00	20.714.381.457,00	91,05	
4	1 2 01 01	Retribusi Pelayanan Kesehatan di PDM	22.750.737.000,00	17.742.200.983,00	2.972.180.474,00	20.714.381.457,00	91,05	
		a. UMUM	2.846.788.000,00	2.579.469.000,00	208.370.000,00	2.787.839.000,00	97,93	DINAS KESEHATAN
		- Rawat Jalan	420.114.000,00	349.298.000,00	27.490.000,00	376.788.000,00	89,69	
		- Rawat Inap	2.153.280.000,00	1.996.010.000,00	159.325.000,00	2.145.335.000,00	99,63	
		- Laboratorium	108.764.000,00	92.806.000,00	7.585.000,00	100.391.000,00	92,12	
		- Ambulance	164.600.000,00	151.855.000,00	13.970.000,00	165.825.000,00	100,56	
		b. JEMBER MEDICAL CENTER	100.185.000,00	87.031.575,00	3.994.500,00	91.026.075,00	90,88	
		c. LABORATORIUM KESEHATAN LINGKUNGAN	15.000.000,00	17.625.000,00	1.625.000,00	19.250.000,00	128,33	
		d. ASKES	1.991.054.000,00	1.244.319.408,00	165.560.974,00	2.009.880.382,00	100,95	
		- Rawat Jalan	1.456.808.000,00	1.447.178.008,00	135.941.274,00	1.582.719.282,00	108,64	
		- Rawat Inap	497.020.000,00	352.165.000,00	25.760.000,00	377.925.000,00	76,04	
		- Jamkesmas	37.226.000,00	44.976.400,00	4.259.700,00	49.236.100,00	132,26	
		e. JAMKESMAS	2.268.086.000,00	1.432.401.000,00	242.655.000,00	1.675.056.000,00	73,85	
		- Rawat Jalan	871.428.000,00	492.870.000,00	75.690.000,00	568.560.000,00	65,24	
		- Rawat Inap	1.912.900.000,00	791.140.000,00	137.865.000,00	929.005.000,00	91,72	
		- Ambulance	383.760.000,00	148.391.000,00	29.130.000,00	177.521.000,00	46,26	
		f. JAMPERSAL	15.529.674.000,00	11.781.365.000,00	2.349.975.000,00	14.131.340.000,00	91,00	
			22.750.737.000,00	17.742.200.983,00	2.972.180.474,00	20.714.381.457,00	91,05	
2	4 1 2 01 02	Ret. Pelayanan Pemusnahan/Kebekuan	290.400.000,00	396.119.500,00	17.477.000,00	413.596.500,00	142,42	DPU CIPTA KARYA
3	4 1 2 01 03	Ret. Penggantian Biaya KTP & Akta Catatan Sipil	65.000.000,00	188.611.000,00	0,00	188.611.000,00	290,17	DISPENDUK
4	4 1 2 01 04	Ret. Pelayanan Pemakaman dan Penguban Mayat	600.000,00	4.110.000,00	0,00	4.110.000,00	685,00	DPU CIPTA KARYA
5	4 1 2 01 05	Ret. Pelayanan Pemori Ditepi Jalan Umum	8.136.000.000,00	7.793.614.000,00	763.093.000,00	8.576.707.000,00	105,42	DINAS PERHUBUNGAN
6	4 1 2 01 06	Retribusi Pelayanan Pasar						DINAS PASAR
		- Pasar Umum	4.500.788.000,00	4.106.347.180,00	425.659.360,00	4.536.006.540,00	100,78	
		- Pasar Hewan	70.000.000,00	60.436.500,00	5.094.000,00	65.530.500,00	93,62	
			4.570.788.000,00	4.166.783.680,00	434.753.360,00	4.601.537.040,00	100,67	
7	4 1 2 01 07	Retribusi Penjualan Kendaraan Bermotor	1.197.629.000,00	1.319.366.200,00	123.961.800,00	1.443.327.800,00	120,52	DINAS PERHUBUNGAN
8	4 1 2 01 08	Ret. Pemeriksaan Alat Pemadam Kebakaran	4.000.000,00	2.500.000,00	7.500.000,00	4.000.000,00	100,00	DPU CIPTA KARYA
9	4 1 2 01 11	Ret. Penyediaan dan Penyediaan Kalkus	50.750.000,00	15.625.000,00	14.345.000,00	29.970.000,00	59,05	
		- DPU Cipta Karya dan Tata Ruang	750.000,00	2.480.000,00	0,00	2.480.000,00	330,67	DPU CIPTA KARYA
		- Dinas Pasar	50.000.000,00	13.145.000,00	14.345.000,00	27.490.000,00	54,98	DINAS PASAR
10	4 1 2 01 13	Ret. Pengendalian Menara Telekomunikasi	250.000.000,00	187.308.850,00	444.922.850,00	632.231.700,00	252,89	DINAS PERHUBUNGAN
11	4 1 2 01 17	Ret. Sewa Ruman Dinas	43.320.000,00	50.480.000,00	4.390.000,00	54.870.000,00	126,66	DINAS PENDEKATAN

hal. 3

NO.	KODE REKENING	URAIAN PENERIMAAN	TARGET PAK	REALISASI PENJAJAN			%	UNIT KERJA PEMUNGUT
				JUMLAH S/D BULAN LALU	JUMLAH BULAN INI	JUMLAH S/D BULAN INI		
1.	2.	3.	4.	5.	6.	7.	8.	9.
		RETRIBUSI JASA USAHA	5.082.808.540,00	4.341.116.110,00	484.646.275,00	4.825.964.385,00	94,95	
1	4 1 2 02 01	Ret. Pemakaian Kekayaan Daerah						
		- Sewa Tanah dan Bangunan	575.168.540,00	568.584.690,00	12.283.475,00	580.868.165,00	100,99	
		1. Pemakaian Tanah Lahir	185.000.000,00	184.230.415,00	763.475,00	185.013.890,00	100,01	DINAS PENGANTARAN
		2. Rakit Setra Guna	60.000.000,00	55.550.500,00	10.000.000,00	65.550.500,00	109,25	BAG. UMUM SETKAB
		3. Tanah Pemertahan Kabupaten	330.168.540,00	328.803.775,00	1.500.000,00	330.303.775,00	100,04	BPKA
		- Sewa Rumah	150.000.000,00	194.043.650,00	0,00	194.043.650,00	129,36	DPU BINA MARGA
		- Sewa Alat-Alat Berat	60.000.000,00	60.345.000,00	3.525.000,00	63.870.000,00	106,45	DPU BINA MARGA
		- Sewa Work Shop (AMF)	140.000.000,00	0,00	0,00	0,00	0,00	DPU BINA MARGA
		- Sewa Penggunaan Laboratorium Teknik	25.000.000,00	25.075.000,00	0,00	25.075.000,00	100,30	DPU BINA MARGA
		- Sewa Rumah Dinas	9.840.000,00	9.840.000,00	550.000,00	10.390.000,00	105,59	
		1. Rutin Camat, Dshuzbum, Dipertis, Dipertial, Cotan	4.560.000,00	3.840.000,00	550.000,00	4.390.000,00	96,27	DIPENDA
		2. Rutin Kepala Puskesmas dan Tenaga Medis	2.880.000,00	2.880.000,00	0,00	2.880.000,00	100,00	DINAS KESEHATAN
		3. Rutin Kawasem Ponda	2.400.000,00	3.120.000,00	0,00	3.120.000,00	130,00	BPKA
			960.008.540,00	887.888.340,00	16.358.475,00	904.246.815,00	91,07	
2	4 1 3 02 02	- Retribusi Pasar Grosir / Persewaan	150.000.000,00	86.040.000,00	15.960.000,00	102.000.000,00	68,00	DINAS PASAR
3	4 1 3 02 04	- Retribusi Terminal	635.000.000,00	723.869.000,00	90.874.500,00	814.743.500,00	97,55	DINAS PERHUBUNGAN
4	4 1 3 02 05	- Retribusi Tempat Khusus Parkir						
		1. Parkiran	25.000.000,00	29.579.000,00	2.844.000,00	32.423.000,00	129,69	DIPENDA
		2. Rembangan	23.000.000,00	29.793.000,00	3.974.000,00	33.767.000,00	146,81	DIPENDA
		3. Kebon Agung	20.000.000,00	17.909.000,00	2.115.000,00	20.024.000,00	100,12	DIPENDA
		4. Dinas Kesehatan	2.400.000,00	2.750.000,00	250.000,00	3.000.000,00	125,00	DINAS KESEHATAN
		5. Dinas Pasar	180.000.000,00	179.182.000,00	7.759.000,00	186.941.000,00	103,86	DINAS PASAR
		6. Dinas Perhubungan	29.400.000,00	25.800.000,00	1.000.000,00	26.800.000,00	91,16	DINAS PERHUBUNGAN
			279.800.000,00	285.013.000,00	17.842.000,00	302.855.000,00	108,28	
5	4 1 3 02 06	Ret. Tempat Penginapan/Pesanggrahan/Wila						
		- Restoran	550.000.000,00	441.344.000,00	72.490.000,00	513.834.000,00	93,42	DIPENDA
		- Kebon Agung	400.000.000,00	337.635.620,00	34.789.300,00	372.424.920,00	93,11	DIPENDA
		- Wisata Daerah Program	40.000.000,00	28.750.000,00	1.250.000,00	30.000.000,00	75,00	BAG. UMUM SETKAB
			990.000.000,00	807.729.620,00	108.529.300,00	916.258.920,00	92,66	
6	4 1 3 02 08	Retribusi Rumah Potong Hewan (RPH)						
		- Ret. Rumah Potong Hewan (RPH)	148.000.000,00	122.158.000,00	20.295.000,00	142.444.000,00	97,55	DIPERKEL
			148.000.000,00	122.158.000,00	20.295.000,00	142.444.000,00	97,56	
7	4 1 3 02 09	Retribusi Tempat Rekreasi & Olah Raga						
		- Waduk	250.000.000,00	242.448.500,00	42.996.500,00	285.445.000,00	114,18	DIPENDA
		- Parkiran	525.000.000,00	436.779.000,00	61.251.000,00	500.030.000,00	95,24	DIPENDA
		- Kolam Permandian Rembangan	477.000.000,00	403.057.000,00	53.513.000,00	456.570.000,00	95,72	DIPENDA
		- Kolam Permandian Kebon Agung	350.000.000,00	291.080.000,00	36.032.500,00	327.112.500,00	93,46	DIPENDA
		- GOR, Lapangan Tenis PRPSO dan Stadion se-Kab. Jember	120.000.000,00	83.263.750,00	21.105.000,00	104.368.750,00	86,97	KAMPORA
			1.722.000.000,00	1.458.618.250,00	214.898.000,00	1.673.516.250,00	97,18	
			891.415.000,00	2.404.869.712,00	299.169.327,00	2.703.039.039,00	303,23	
1	4 1 3 03 01	RETRIBUSI PERIZINAN TERTENTU						
		- Retribusi izin Mendirikan Bangunan (IMB)	642.000.000,00	2.272.438.492,00	276.464.327,00	2.548.902.819,00	397,03	
		- Ret. Ijin Mendirikan Bangunan (DPU, Cipta Karya)	625.000.000,00	2.272.438.492,00	276.464.327,00	2.548.902.819,00	407,82	DPU CIPTA KARYA
		- Ret. Perizinan Menara Telekomunikasi (Dshuzb)	17.000.000,00	0,00	0,00	0,00	0,00	DINAS PERHUBUNGAN

hal. 4

NO.	KODE REKENING	URAIAN PENERIMAAN	TARGET PAK	REALISASI PENJAJAN			%	UNIT KERJA PEMUNGUT
				JUMLAH S/D BULAN LALU	JUMLAH S/D BULAN INI	JUMLAH S/D BULAN INI		
1.	2.	3.	4.	5.	6.	7.	8.	9.
2	4 1 2 03 00	Retribusi Iklan Gangguan	200.000.000,00	86.095.020,00	76.000.000,00	102.095.020,00	51,05	KTR LINGKARLUAR
3	4 1 2 03 04	Retribusi Iklan Trojok	39.415.000,00	43.136.200,00	5.605.000,00	48.741.200,00	123,66	DNAS PERKUBUKINGAN
4	4 1 2 03 05	Retribusi Iklan Usaha Perikanan	10.000.000,00	3.200.000,00	100.000,00	3.300.000,00	33,00	DISPERKEL
4 1 3		HABIS PENGELAAAN KEKAYAAN DAERAH YANG DIPISAHKAN	11.411.667.410,50	9.696.589.612,50	1.716.077.798,56	11.411.667.410,50	100,00	
4 1 3 01		Bagian Laba atas Penyertaan Modal	11.411.667.410,50	9.696.589.612,50	1.716.077.798,56	11.411.667.410,50	100,00	
		Padat Perusahaan Milik Daerah / BUMD						
1	4 1 3 01 01	- Perusahaan Daerah Air Minum (PDAM)	0,00	0,00	0,00	0,00	0,00	PDAM
2	4 1 3 01 03	- Pendapatan Dividen Bank Jalin	4.445.589.612,50	4.445.589.612,50	0,00	4.445.589.612,50	100,00	BPKA
3	4 1 3 01 05	- Perusahaan Daerah Perkebunan (PDP)	6.966.077.798,00	5.250.000.000,00	1.716.077.798,56	6.966.077.798,56	100,00	PDP
4 1 4		LAIN-LAIN PEND. ASLI DAERAH YG SAH	163.018.965.864,00	143.374.965.138,47	14.216.227.325,10	157.591.192.463,57	96,67	
1	4 1 4 01	Hasil Penjualan Aset Daerah Yang Tidak Dipisahkan	547.500.000,00	290.670.000,00	136.550.000,00	417.250.000,00	76,21	
4	1 4 01 13	Penjualan Hasil Pertanian	375.000.000,00	138.070.000,00	118.680.000,00	254.750.000,00	67,93	DNAS PERTANIAN
4	1 4 01 16	Penjualan Hasil Perikanan	37.500.000,00	33.500.000,00	4.000.000,00	37.500.000,00	100,00	DISPERKEL
4	1 4 01 17	Penjualan Hasil Perikanan	125.000.000,00	80.100.000,00	25.000.000,00	125.000.000,00	100,00	DISPERKEL
4	1 4 15 04	Penjualan Hasil Lelang Barang Bekas Bongkar	10.000.000,00	0,00	0,00	0,00	0,00	DISPERKEL
2	4 1 4 02	Penerimaan Jasa Giro						
4	1 4 02 01	- Jasa Giro Kas Daerah	3.500.000.000,00	6.144.630.952,87	365.412.889,11	6.510.043.841,98	186,00	BPKA
3	4 1 4 03	Pendapatan Bunga Deposito						
4	1 4 03 01	- Bunga Deposito pada Bank Jalin	12.500.000.000,00	15.961.815.070,12	1.746.232.876,07	17.708.047.946,19	141,66	BPKA
4 1 4		Penerimaan Lain-Lain						
4	1 4	- Penerimaan Lain-Lain	0,00	2.327.344.370,48	673.886.243,92	3.001.230.614,40	0,00	BPKA
5	4 1 4 10	Pendapatan Pada Layanan Umum (BLUD)	146.473.488.864,00	118.680.504.738,00	11.274.115.214,00	129.954.620.050,00	88,72	
4	1 4 10 01	- Retribusi Pelayanan RSD Bulang	18.371.485.864,00	14.069.010.667,00	1.123.677.182,00	15.192.687.849,00	83,15	
4	1 4 10 02	- Retribusi Pelayanan RSD Kalkul	8.200.000.000,00	7.610.129.331,00	876.473.346,00	8.486.601.676,00	103,48	
4	1 4 10 03	- Retribusi Pelayanan RSD Di. Sutaris	120.000.000.000,00	97.001.364.738,00	8.274.995.767,00	106.276.330.525,00	88,58	
4 2		DANA PERIMBANGAN	1.589.961.136.232,00	1.517.568.317.877,00	71.301.666.759,00	1.588.869.984.736,00	99,66	
4 2 1		Bagi Hasil Pajak / Bagi Hasil Bukan Pajak	90.667.533.232,00	73.641.449.977,00	23.233.662.759,00	96.875.112.736,00	106,96	
4 2 1 91		Bagi Hasil Pajak	76.531.630.541,00	60.618.778.928,00	19.910.893.050,00	80.529.671.978,00	105,22	
1	4 2 1 01 01	- Pajak Bumi dan Bangunan (PBB)	32.381.682.119,00	29.882.315.960,00	7.562.790.485,00	37.445.106.465,00	115,64	BPKA
2	4 2 1 01 03	- Pajak Penghasilan (PPh) Pasal 25 dan Pasal 29 W/POR Dalam Negeri dan PPh Pd. 21	23.738.766.087,00	14.242.059.648,00	4.483.627.198,00	18.725.686.846,00	78,89	BPKA
3	4 2 1 01 04	- Bagi Hasil Cukai Hasil Tembakau	20.413.162.335,00	16.494.403.300,00	7.864.475.367,00	24.358.878.667,00	119,33	BPKA
4 2 1 02		Bagi Hasil Bukan Pajak/Sumber Daya Alam	14.036.902.691,00	13.022.671.049,00	3.322.769.709,00	16.345.440.758,00	116,45	
1	4 2 1 02 02	- Provisi Sumber Daya Hutan (PSDH)	1.289.782.185,00	1.180.192.890,00	210.257.427,00	1.390.450.317,00	107,81	BPKA
2	4 2 1 02 04	- Iuran Tetap / Land Rent	15.002.700,00	3.783.272,00	0,00	3.783.272,00	25,22	BPKA
3	4 2 1 02 05	- Iuran Eksploitasi dan Iuran Eksploitasi (Royalti)	21.719.000,00	15.989.270,00	15.527.994,00	31.517.264,00	145,11	BPKA
4	4 2 1 02 08	- Pungutan Pengusahaan Perikanan	289.738.431,00	250.829.395,00	96.579.478,00	347.408.873,00	119,90	BPKA
5	4 2 1 02 09	- Pertambangan Minyak Bumi	11.693.901.000,00	10.374.210.874,00	2.117.531.460,00	12.491.742.334,00	107,10	BPKA
6	4 2 1 02 09	- Pertambangan Gas Bumi	738.838.000,00	1.197.665.248,00	882.673.330,00	2.080.338.678,00	281,60	BPKA
7	4 2 1 02 10	- Pertambangan Pasir Bumi	16.921.375,00	0,00	0,00	0,00	0,00	BPKA

hal. 5

NO.	KODE REKENING	URAIAN PENERIMAAN	TARGET PAK	REALISASI PELAJAAN			%	UNIT KERJA PEMUNGUT
				JUMLAH S/D BULAN LALU	JUMLAH BULAN INI	JUMLAH S/D BULAN INI		
1.	2.	3.	4.	5.	6.	7.	8.	9.
		Dana Alokasi Umum (DAU)	1.417.603.982.000,00	1.417.603.982.000,00	0,00	1.417.603.982.000,00	100,00	BPKA
1	4 2 2 01	Dana Alokasi Umum	1.417.603.982.000,00	1.417.603.982.000,00	0,00	1.417.603.982.000,00	100,00	
		Dana Alokasi Khusus (DAK)	87.809.620.000,00	26.342.886.000,00	48.068.004.000,00	74.410.890.000,00	84,74	BPKA
1	4 2 3 01 01	- DAK Bidang Pendidikan	53.594.920.000,00	16.078.476.000,00	24.117.714.000,00	40.196.180.000,00	75,00	
2	4 2 3 01 02	- DAK Bidang Pelayanan Rakyat	2.024.460.000,00	607.338.000,00	1.417.122.000,00	2.024.460.000,00	100,00	
3	4 2 3 01 04	- DAK Bidang Jalan	6.827.800.000,00	2.048.340.000,00	4.779.460.000,00	6.827.800.000,00	100,00	
4	4 2 3 01 05	- DAK Bidang Irigasi	3.772.950.000,00	1.131.885.000,00	2.641.065.000,00	3.772.950.000,00	100,00	
5	4 2 3 01 06	- DAK Bidang Air Minum	1.337.840.000,00	401.352.000,00	936.488.000,00	1.337.840.000,00	100,00	
6	4 2 3 01 07	- DAK Bidang Sanitasi	1.727.330.000,00	518.199.000,00	1.209.131.000,00	1.727.330.000,00	100,00	
7	4 2 3 01 08	- DAK Bidang Pertanian	6.418.320.000,00	1.925.496.000,00	4.492.824.000,00	6.418.320.000,00	100,00	
8	4 2 3 01 09	- DAK Bidang Kelangkaan Bencana	1.124.290.000,00	337.287.000,00	787.003.000,00	1.124.290.000,00	100,00	
9	4 2 3 01 11	- DAK Bidang Pelayanan Bidang Permas	4.278.050.000,00	1.282.515.000,00	2.995.535.000,00	4.278.050.000,00	100,00	
10	4 2 3 01 12	- DAK Bidang Perdagangan	899.360.000,00	269.808.000,00	629.552.000,00	899.360.000,00	100,00	
11	4 2 3 01 13	- DAK Bidang Keselamatan Transportasi Darat	411.400.000,00	123.420.000,00	287.980.000,00	411.400.000,00	100,00	
12	4 2 3 01 15	- DAK Bidang Kesehatan	1.288.410.000,00	386.523.000,00	901.887.000,00	1.288.410.000,00	100,00	
13	4 2 3 01 16	- DAK Bidang Perumahan dan Permukiman	4.107.490.000,00	1.232.247.000,00	2.875.243.000,00	4.107.490.000,00	100,00	
4 3		LAIN-LAIN PENDAPATAN DAERAH YG SAKSI	478.748.096.140,00	460.508.289.662,00	8.589.214.828,00	469.097.504.490,00	97,98	
4 3 1		Pendapatan Hibah	1.101.880.000,00	0,00	481.647.500,00	481.647.500,00	43,71	BPKA
4 3 1 01		Pendapatan Hibah Dari Pemerintah	1.101.880.000,00	0,00	481.647.500,00	481.647.500,00	43,71	
1	4 3 1 01 01	- Pendapatan Hibah Dari Pemerintah	1.101.880.000,00	0,00	481.647.500,00	481.647.500,00	43,71	
4 3 3		Dana Bagi Hasil Pajak Dan Perolehan Daerah	109.293.899.620,00	93.178.764.959,00	8.187.567.328,00	101.286.332.287,00	92,59	
4 3 3 01		Pendapatan Daerah Lainnya	109.293.899.620,00	93.178.764.959,00	8.187.567.328,00	101.286.332.287,00	92,59	
1	4 3 3 01 01	- Dana Bagi Hasil Pajak dari Provinsi	31.494.320.506,00	26.899.461.315,00	2.297.429.596,00	29.196.890.911,00	92,71	BPKA
2	4 3 3 01 03	- Bea Balik Nama Kendaran Bermotor (BBNKB)	33.377.834.663,00	28.229.228.213,00	2.574.304.223,00	30.803.530.436,00	92,29	BPKA
3	4 3 3 01 05	- Pajak Bahan Bakar Kendaraan Bermotor (PBBKB)	44.284.578.629,00	37.845.942.118,00	3.219.318.266,00	41.065.260.374,00	92,73	BPKA
4	4 3 3 01 09	- Pajak Air Permukiman	237.166.822,00	204.135.313,00	18.515.263,00	220.650.566,00	93,04	BPKA
4 3 4		Dana Penyesuaian dan Otoseksi Khusus	346.068.002.828,00	345.099.902.500,00	0,00	345.099.902.500,00	99,72	BPKA
4 3 4 01		Dana Penyesuaian	346.068.002.828,00	345.099.902.500,00	0,00	345.099.902.500,00	99,72	
1	4 3 4 01 02	- Pendapatan DP Tamb. Penghasilan Gaji PNS	3.148.237.500,00	3.148.237.500,00	0,00	3.148.237.500,00	100,00	
2	4 3 4 01 03	- Pendapatan Tarif Jalan Protes Guna PMSD	342.917.765.328,00	341.951.665.000,00	0,00	341.951.665.000,00	99,72	
3	4 3 4 01 05	- Dana LGAN WISMP 2	0,00	0,00	0,00	0,00	0,00	
4 3 5		Bantuan Keuangan di Provinsi / Pemda Lainnya	22.018.735.000,00	22.062.160.000,00	0,00	22.062.160.000,00	100,20	BPKA
1	4 3 5 01	Bantuan Keuangan di Prop. / Pemda Lainnya	22.018.735.000,00	22.062.160.000,00	0,00	22.062.160.000,00	100,20	
4 3 6		Dana Bagi Hasil Retribusi	167.488.692,00	167.462.203,00	0,00	167.462.203,00	99,98	BPKA
4 3 6 01		Dana Bagi Hasil Retribusi dari Provinsi Sendiri	167.488.692,00	167.462.203,00	0,00	167.462.203,00	99,98	
1	4 3 6 01 03	- Dana Bagi Hasil Retribusi Pengujian Kayu Jati (SP II)	167.488.692,00	167.462.203,00	0,00	167.462.203,00	99,98	


REKAPITULASI : TARGET & REALISASI PENERIMAAN PENDAPATAN DAERAH (PAK) KABUPATEN JEMBER TAHUN ANGGARAN 2013 S/D TANGGAL 31 Desember 2013

hal. 4

NO.	KODE REKENING	URAIAN PENERIMAAN	TARGET PAK	REALISASI PENERIMAAN			%	UNIT KERJA PEMUNGUT
				JUMLAH S/D BULAN LALU	JUMLAH BULAN INI	JUMLAH S/D BULAN INI		
f.	1.	2.	3.	4.	5.	6.	7.	8.
I	4 1	PENDAPATAN ASLI DAERAH (PAD)	303.845.078.814,50	278.447.194.387,02	31.936.155.917,66	308.353.350.304,68	101,49	
	4 1 1	Hasil Pajak Daerah	86.081.000.000,00	84.763.034.501,05	10.424.209.906,00	95.188.144.409,05	110,58	
	4 1 2	Hasil Retribusi Daerah	43.333.425.540,00	38.612.705.135,00	5.079.640.866,00	44.192.346.021,00	101,98	
	4 1 3	Hasil Pengelolaan Kekayaan Daerah Yang Dipisahkan	11.411.667.410,50	9.695.569.612,50	1.716.077.798,00	11.411.667.411,00	100,00	
	4 1 4	Lain-lain Pendapatan Asli Daerah Yang Sah	163.018.985.864,00	143.374.965.138,47	14.216.227.325,10	157.591.192.463,57	96,67	
II	4 2	DANA PERMBANGUNAN	1.595.981.135.232,00	1.517.588.317.977,00	71.301.666.759,00	1.588.889.984.736,00	99,56	
	4 2 1	Bagi Hasil Pajak / Bagi Hasil Bukan Pajak	90.567.533.232,00	73.641.449.977,00	23.223.662.759,00	96.875.112.736,00	106,96	
	4 2 1 01	Bagi Hasil Pajak	76.531.630.541,00	60.618.778.928,00	19.910.893.050,00	80.529.671.978,00	105,22	
	4 2 1 02	Bagi Hasil Bukan Pajak/Sumber Daya Alam	14.035.902.691,00	13.022.671.049,00	3.322.769.709,00	16.345.440.758,00	116,45	
	4 2 2	Dana Alokasi	1.505.413.602.000,00	1.443.946.868.000,00	48.068.001.000,00	1.492.014.872.000,00	99,11	
	4 2 2 1	Dana Alokasi Umum (DAU)	1.417.603.982.000,00	1.417.603.982.000,00	0,00	1.417.603.982.000,00	100,00	
	4 2 2 3	Dana Alokasi Khusus (DAK)	87.809.620.000,00	26.342.886.000,00	48.068.004.000,00	74.410.890.000,00	84,74	
III	4 3	LAIN-LAIN PENDAPATAN DAERAH YG SAH	478.748.000.140,00	460.608.289.662,00	8.589.214.828,00	469.097.504.490,00	97,98	
	4 3 1	Pendapatan Hibah dari Pemerintah	1.101.880.000,00	0,00	481.647.500,00	481.647.500,00	43,71	
	4 3 3	Dana Bagi Hasil Pajak dari Pemerintah	108.393.899.820,00	93.178.764.959,00	8.107.567.338,00	101.286.332.287,00	92,59	
	4 3 4	Dana Penyerahan dan Hibah dari Pemerintah	346.066.002.820,00	345.099.902.800,00	0,00	345.099.902.800,00	99,72	
	4 3 5	Dana Bantuan Keuangan dari Prop/Penda lainnya	22.018.735.000,00	22.062.160.000,00	0,00	22.062.160.000,00	100,20	
	4 3 6	Dana Bagi Hasil Retribusi	167.488.692,00	167.462.203,00	0,00	167.462.203,00	99,98	
JUMLAH PENDAPATAN DAERAH			2.378.574.220.186,50	2.254.543.802.026,02	111.827.037.504,66	2.366.370.839.530,68	99,49	

Jember, 10 Januari 2014

KEPALA DINAS PENDAPATAN
KABUPATEN JEMBER



Drs. SUPRAPTO, MM
Pembina Utama Muda
NIP. 19610721 198603 1 011

Lampiran 8



DINAS PENDAPATAN KABUPATEN JEMBER
Jln. Jawa No. 72 Jember Telp. (0331) 337112 Fax. (0331) 334894

**DAFTAR : TARGET & REALISASI PENERIMAAN PENDAPATAN DAERAH
KABUPATEN JEMBER (P-APBD) TAHUN ANGGARAN 2014
S/D TANGGAL 31 Desember 2014**

Hal. 1

NO.	KODE REKENING	URAIAN PENERIMAAN	TARGET P-APBD	REALISASI PENERIMAAN			%	UNIT KERJA PEMUNGUT
				JUMLAH S/D BULAN LALU	JUMLAH BULAN INI	JUMLAH S/D BULAN INI		
1.	2.	3.	4.	5.	6.	7.	8.	9.
		PENDAPATAN DAERAH	2.836,047,816,784.00	2.650,773,446,872.23	147,838,717,323.48	3,798,612,164,201.89	98.88	
		PENDAPATAN ASLI DAERAH (PAD)	504,187,202,641.00	398,843,353,966.23	45,882,263,256.48	441,805,617,222.69	87.59	
		HASIL PAJAK DAERAH	124,160,000,000.00	105,642,436,721.50	10,926,120,794.00	116,578,557,516.50	93.90	
1	4 1 1 01	Pajak Hotel						DPENDA
	4 1 1 01 15	- Hotel	2,200,000,000.00	2,964,152,350.00	345,102,470.00	3,309,254,720.00	150.42	
			2,200,000,000.00	2,964,152,350.00	345,102,470.00	3,309,254,720.00	150.42	
2	4 1 1 02	Pajak Restoran						DPENDA
	4 1 1 02 01	- Restoran	5,500,000,000.00	6,585,073,308.00	972,397,117.00	7,557,470,425.00	137.41	
			5,500,000,000.00	6,585,073,308.00	972,397,117.00	7,557,470,425.00	137.41	
3	4 1 1 03	Pajak Hiburan						DPENDA
	4 1 1 03 20	- Hiburan	1,000,000,000.00	617,356,615.00	711,802,624.00	929,201,238.00	92.92	
			1,000,000,000.00	617,356,615.00	711,802,624.00	929,201,238.00	92.92	
4	4 1 1 04	Pajak Rekreasi						DPENDP
	4 1 1 04 11	- Rekreasi	4,750,000,000.00	5,048,363,963.00	360,358,929.00	5,408,722,892.00	113.87	
			4,750,000,000.00	5,048,363,963.00	360,358,929.00	5,408,722,892.00	113.87	
5	4 1 1 05	Pajak Penyelesaian Jalan (PJL)						PT PLN
	4 1 1 05 01	- Pajak Penyelesaian Jalan PT. PLN	40,000,000,000.00	40,526,680,518.00	4,128,724,143.00	44,655,405,059.00	111.64	
	4 1 1 05 01	- Pajak Penyelesaian Jalan Non - PLN	500,000,000.00	193,267,500.00	1,810,670.00	195,078,185.00	39.02	
			40,500,000,000.00	40,719,948,018.00	4,130,534,813.00	44,850,483,244.00	110.74	
6	4 1 1 07	Pajak Parkir						DPENDA
	4 1 1 07 01	- Pajak Parkir	200,000,000.00	176,136,200.00	27,766,350.00	203,902,550.00	101.95	
			200,000,000.00	176,136,200.00	27,766,350.00	203,902,550.00	101.95	
7	4 1 1 08	Pajak Air Tanah						DPENDA
	4 1 1 08 01	- Pajak Air Bawah Tanah	1,000,000,000.00	348,483,173.00	37,549,825.00	387,032,998.00	38.70	
			1,000,000,000.00	348,483,173.00	37,549,825.00	387,032,998.00	38.70	
8	4 1 1 11	Pajak Mineral Bukan Logam dan Batuan						DPENDA
	4 1 1 11 07	- Pajak Mineral Bukan Logam dan Batuan	2,000,000,000.00	496,101,211.00	146,837,440.00	642,938,651.00	32.15	
			2,000,000,000.00	496,101,211.00	146,837,440.00	642,938,651.00	32.15	
9	4 1 1 12	Pajak Bumi dan Bangunan Perumahan & Perkotaan						DPENDA
	4 1 1 12 01	- Pajak Bumi dan Bangunan Perumahan & Perkotaan	50,000,000,000.00	32,695,813,506.00	2,828,067,312.00	35,523,880,818.00	71.05	
			50,000,000,000.00	32,695,813,506.00	2,828,067,312.00	35,523,880,818.00	71.05	
10	4 1 1 13	Bea Perolehan Hak Atas Tanah dan Bangunan						DPENDA
	4 1 1 13 01	- Bea Perolehan Hak Atas Tanah dan Bangunan	17,000,000,000.00	15,789,906,073.50	1,875,703,825.00	17,765,609,968.50	104.50	
			17,000,000,000.00	15,789,906,073.50	1,875,703,825.00	17,765,609,968.50	104.50	

hal. 2

NO.	KODE REKENING	URAIAN PENERIMAAN	TARGET P-APSD	REALISASI PENERIMAAN			%	UNIT KERJA PEMUNGUT
				JUMLAH S/D BULAN LALU	JUMLAH BULAN INI	JUMLAH S/D BULAN INI		
1.	2.	3.	4.	5.	6.	7.	8.	9.
4	1 2	HASIL RETRIBUSI DAERAH	68,473,284,466.00	58,485,188,853.00	4,097,568,543.00	62,582,757,396.00	91.40	
4	1 2 01	RETRIBUSI JASA UMUM	60,644,906,100.00	52,673,202,670.00	2,940,934,245.00	55,613,796,915.00	91.70	
1	4 1 2 01 01	Retribusi Pelayanan Kesehatan	42,217,213,000.00	36,642,970,375.00	919,205,375.00	37,562,175,750.00	88.97	
4	1 2 01 01	Retribusi Pelayanan Kesehatan di PKM	72,966,201,000.00	67,391,958,375.00	919,205,375.00	68,311,163,750.00	93.62	
		a. UMUM	3,114,065,000.00	2,753,161,000.00	301,287,000.00	3,054,438,000.00	98.06	DINAS KESEHATAN
		- Rawat Jalan	659,000,000.00	594,633,000.00	76,166,000.00	670,719,000.00	101.78	
		- Rawat Inap	2,218,525,000.00	1,950,690,000.00	205,930,000.00	2,156,520,000.00	97.21	
		- Laboratorium	100,515,000.00	90,658,000.00	7,146,000.00	97,804,000.00	89.06	
		- Ambulans	126,725,000.00	117,370,000.00	12,025,000.00	129,395,000.00	102.11	
		b. LABRESDA	96,000,000.00	88,971,375.00	6,993,375.00	74,964,750.00	78.91	
		c. Jaminan Kesehatan Nasional (JKN)	30,748,989,000.00	30,748,988,000.00	0.00	30,748,988,000.00	100.00	
		d. Dana Non Kapital JKN	8,209,160,000.00	3,071,960,000.00	611,925,000.00	3,683,785,000.00	44.60	
			42,217,213,000.00	36,642,970,375.00	919,205,375.00	37,562,175,750.00	88.97	
2	4 1 2 01 02	Ret. Pelayanan Pemertanahan/Pembelian	290,400,000.00	452,963,500.00	21,218,000.00	504,181,500.00	173.62	DPU CIPTA KARYA
3	4 1 2 01 04	Ret. Pelayanan Pemukiman dan Pengalihan Masy	600,000.00	4,610,000.00	1,400,000.00	6,010,000.00	1,001.67	DPU CIPTA KARYA
4	4 1 2 01 06	Ret. Pelayanan Paksi Bertanggung	9,226,226,100.00	8,114,372,000.00	910,306,000.00	9,024,768,000.00	97.82	DINAS PERHUBUNGAN
5	4 1 2 01 06	Retribusi Pelayanan Pasar						DINAS PASAR
		- Pasar Umum	4,550,000,000.00	4,104,773,920.00	413,923,870.00	4,518,297,790.00	99.30	
		- Pasar Hewan	70,000,000.00	48,677,500.00	4,912,000.00	53,589,500.00	76.56	
		- Pasar Kacang Garam	100,000,000.00	0.00	0.00	0.00	0.00	
			4,720,000,000.00	4,153,451,420.00	418,435,870.00	4,571,887,290.00	96.86	
6	4 1 2 01 07	Retribusi Pengujian Karcis/Gambar Basmotor	1,418,991,000.00	1,287,701,000.00	730,417,800.00	1,418,118,800.00	99.94	DINAS PERHUBUNGAN
7	4 1 2 01 08	Ret. Pemeliharaan Alat Pemadam Kebakaran	4,000,000.00	0.00	4,000,000.00	4,000,000.00	100.00	BPDA
8	4 1 2 01 11	Ret. Penyediaan dan Penyediaan Kaku	60,760,000.00	66,749,000.00	22,103,000.00	88,852,000.00	146.26	
		- DPU Cipta Karya dan Tata Ruang	750,000.00	3,700,000.00	1,100,000.00	4,800,000.00	640.00	DPU CIPTA KARYA
		- Dinas Pasar	60,000,000.00	63,049,000.00	21,003,000.00	84,052,000.00	140.09	DINAS PASAR
9	4 1 2 01 13	Ret. Pengendalian Menara Telekomunikasi	2,000,000,000.00	1,539,159,000.00	477,489,900.00	2,010,648,900.00	100.53	DINAS PERHUBUNGAN
10	4 1 2 01 15	Ret. Sewa Tanah dan Bangunan Kantor	661,000,000.00	330,365,475.00	36,898,500.00	369,263,975.00	55.86	BPDA
11	4 1 2 01 17	Ret. Sewa Rumah Dinas	45,720,000.00	50,840,000.00	3,060,000.00	53,900,000.00	117.89	
		- Rumah Dinas Gora	43,320,000.00	48,440,000.00	3,080,000.00	51,500,000.00	118.88	DINAS PENDIDIKAN
		- Rumah Dinas Karyawan Pemda	2,400,000.00	2,400,000.00	0.00	2,400,000.00	100.00	BPDA

hal. 3

NO.	KODE REKENING	URAIAN PENERIMAAN	TARGET P-APBD	REALIS. PENERIMAAN			%	UNIT KERJA PEMUNGUT
				JUMLAH S/D BULAN LALU	JUMLAH BULAN INI	JUMLAH S/D BULAN INI		
1.	2.	3.	4.	5.	6.	7.	8.	9.
		RETRIBUSI JASA USAHA	5,961,104,356.00	4,115,348,044.00	659,409,995.00	4,774,758,039.00	85.86	
1	4 1 2 02 01	Ret. Pemakaian Kekayaan Daerah						
		- Sewa Tanah dan Bangunan	484,264,356.00	382,863,394.00	68,539,745.00	451,403,139.00	93.21	
		1. Pemukiman Tanah Lembang	434,264,356.00	332,863,394.00	68,539,745.00	401,403,139.00	92.43	DINAS PENCAHAYAN
		2. Balai Berba Guna	50,000,000.00	50,000,000.00	0.00	50,000,000.00	100.00	BAG. UMUM SETKAB
	4 1 2 02 01	- Sewa Rangka	500,000,000.00	227,886,200.00	19,623,250.00	247,509,450.00	49.50	DPU BINA MARGA
	4 1 2 02 01	- Sewa Alat-Alat Berat	250,000,000.00	52,835,000.00	8,055,000.00	60,890,000.00	24.28	DPU BINA MARGA
	4 1 2 02 01	- Sewa Work Shop (AMP)	140,000,000.00	0.00	0.00	0.00	0.00	DPU BINA MARGA
	4 1 2 03 01	- Sewa Penggunaan Laboratorium Teknik	25,000,000.00	42,150,000.00	0.00	42,150,000.00	168.60	DPU BINA MARGA
	4 1 2 02 01	- Sewa Rumah Dinas	7,440,000.00	5,590,000.00	1,550,000.00	7,140,000.00	95.97	
		1. Rudin Camat, Dishubtan, Diperta, Disperkalt, Cokro	4,560,000.00	2,710,000.00	1,550,000.00	4,260,000.00	63.42	DIPENDA
		2. Rudin Kepala Puskesmas dan Tenaga Medis	2,880,000.00	2,880,000.00	0.00	2,880,000.00	100.00	DINAS KESEHATAN
			1,406,704,356.00	711,124,594.00	97,767,995.00	803,892,589.00	57.50	
2	4 1 2 02 02	- Retribusi Pasar (Grosir / Persekor)	150,000,000.00	51,600,000.00	4,500,000.00	56,100,000.00	37.40	DINAS PASAR
3	4 1 2 02 04	- Retribusi Terminal	835,000,000.00	668,839,500.00	750,732,000.00	819,571,500.00	96.15	DINAS PERHUBUNGAN
4	4 1 2 02 05	- Retribusi Tempat Khusus Parkir						
		1. Patemon	25,000,000.00	19,823,000.00	4,580,000.00	24,403,000.00	97.93	DIPENDA
		2. Rambu-rambu	40,000,000.00	36,919,500.00	3,142,000.00	40,061,500.00	100.15	DIPENDA
		3. Kabin Agung	25,000,000.00	22,416,500.00	2,818,000.00	25,034,500.00	100.14	DIPENDA
		4. Dinas Kesehatan	2,400,000.00	2,100,000.00	300,000.00	2,400,000.00	100.00	DINAS KESEHATAN
		5. Dinas Pasar	190,000,000.00	169,508,000.00	12,755,000.00	182,263,000.00	95.93	DINAS PASAR
			282,400,000.00	250,766,500.00	23,475,000.00	274,239,000.00	97.11	
5	4 1 2 02 06	Ret. Tempat Penginapan/Pesanggrahan/Villa						
		- Rambu-rambu	550,000,000.00	398,625,000.00	44,100,000.00	442,725,000.00	80.50	DIPENDA
		- Kabin Agung	400,000,000.00	347,974,500.00	39,771,000.00	387,745,500.00	96.94	DIPENDA
		- Wisma Daerah (Prasarak)	25,000,000.00	25,000,000.00	0.00	25,000,000.00	100.00	BAG. UMUM SETKAB
			975,000,000.00	771,599,500.00	83,871,000.00	855,470,950.00	87.74	
6	4 1 2 02 08	Retribusi Rumah Potong Hewan (RPH)						
		- Ret. Rumah Potong Hewan (RPH)	150,000,000.00	131,822,000.00	18,156,000.00	149,978,000.00	99.99	DIPERREL
			150,000,000.00	131,822,000.00	18,156,000.00	149,978,000.00	99.99	
7	4 1 2 02 10	Retribusi Tempat Rekreasi & Olah Raga						
		- Waku-uku	250,000,000.00	225,021,000.00	50,333,000.00	275,354,000.00	110.14	DIPENDA
		- Patemon	525,000,000.00	407,760,000.00	98,090,000.00	503,850,000.00	96.97	DIPENDA
		- Kolam Permandian Rambu-rambu	477,000,000.00	454,622,500.00	42,502,500.00	497,125,000.00	104.22	DIPENDA
		- Kolam Permandian Kabin Agung	350,000,000.00	337,264,500.00	26,657,500.00	363,922,000.00	103.98	DIPENDA
		- GOR, Lap, Tenis PPKSD dan Stadion sa-Kab. Jember	160,000,000.00	104,930,000.00	68,325,000.00	170,255,000.00	106.41	KANFORA
			1,762,000,000.00	1,529,598,000.00	280,968,000.00	1,810,506,000.00	102.75	
4 1 2 03		RETRIBUSI PERBANDAR TERENTU	2,267,280,000.00	1,696,638,139.00	497,564,303.00	2,194,202,442.00	96.78	
1	4 1 2 03 01	Retribusi dan Mendirikan Bangunan (RMB)	2,017,000,000.00	1,531,667,667.00	462,770,603.00	1,994,438,290.00	98.88	
		- Ret. Ijin Mendirikan Bangunan (IMB) Cipta Karya	2,000,000,000.00	1,508,763,587.00	462,770,603.00	1,971,534,190.00	98.58	DPU CIPTA KARYA
		- Ret. Perizinan Menara Telekomunikasi (Othulu)	17,000,000.00	22,903,800.00	0.00	22,903,800.00	134.73	DINAS PERHUBUNGAN

hal. 4

NO.	KODE REKONING	URAIAN PENERIMAAN	TARGET P-APBD	REALIS PENERIMAAN			%	UNIT KERJA PEMUNGUT
				JUMLAH S/D BULAN LALU	JUMLAH BULAN INI	JUMLAH S/D BULAN INI		
1.	2.	3.	4.	5.	6.	7.	8.	9.
2	4 1 2 03 03	Retribusi lain Gengguan	200.000.000.00	125.156.652.00	27.243.700.00	152.400.352.00	76.20	KTR LINGKUNGAN
3	4 1 2 03 04	Retribusi lain Trayek	45.260.000.00	38.036.800.00	4.050.000.00	42.086.800.00	92.99	DINAS PERKOTAAN
4	4 1 2 03 05	Retribusi lain Usaha Perikanan	5.000.000.00	1.775.000.00	3.500.000.00	5.275.000.00	105.50	DISPERWEL
4 1 3		HASIL PENGELOLAAN KEKAYAAN DAERAH YANG DIPISANKAN	8.493.910.185.00	6.842.913.783.75	1.748.320.573.88	8.591.234.367.63	101.15	
4 1 3 01		Bagian Laba atas Penyertaan Modal Pada Perusahaan Milik Daerah / BUMD	8.493.910.185.00	6.842.913.783.75	1.748.320.573.88	8.591.234.367.63	101.15	
1	4 1 3 01 01	- Perusahaan Daerah Air Minum (PDAM)	500.000.000.00	500.000.000.00	0.00	500.000.000.00	100.00	PDAM
2	4 1 3 01 03	- Pendapatan Dividen Bank Jabat	4.445.589.612.00	4.542.913.793.75	0.00	4.542.913.793.75	102.19	BPJA
3	4 1 3 01 05	- Perusahaan Daerah Perkebunan (PDP)	3.548.320.573.00	1.800.000.000.00	1.748.320.573.88	3.548.320.573.88	100.00	PDP
4 1 4		LAIN-LAIN PEND. ASLI DAERAH YG SARU	303.040.028.000.00	224.972.814.597.98	28.880.283.345.88	283.553.667.943.56	83.77	
1	4 1 4 01	Hasil Pengujian Asat Daerah Yang Tidak Dipisahkan	33.213.641.000.00	502.921.500.00	418.629.000.00	919.550.500.00	2.77	
1	4 1 4 01 03	Pelepasan Hak Atas Tanah	32.593.501.000.00	228.931.000.00	200.300.000.00	429.231.000.00	1.32	BPJA
1	4 1 4 01 13	Pengujian Hasil Perikanan	435.140.000.00	163.735.500.00	140.968.000.00	304.701.500.00	70.02	DINAS PERTAMBAN
1	4 1 4 01 16	Pengujian Hasil Pertambakan	45.000.000.00	31.500.000.00	13.708.000.00	45.608.000.00	101.36	DISPERWEL
1	4 1 4 15 17	Pengujian Hasil Pertambakan	140.000.000.00	78.355.000.00	61.655.000.00	140.010.000.00	100.01	DISPERWEL
2	4 1 4 82	Penerimaan Jasa Giro	3.500.000.000.00	8.798.348.011.86	644.853.333.48	7.443.261.350.34	212.66	BPJA
2	4 1 4 82 01	- Jasa Giro Kas Daerah	3.500.000.000.00	8.798.348.011.86	644.853.333.48	7.443.261.350.34	212.66	BPJA
3	4 1 4 83	Pendapatan Bunga Deposito	12.500.000.000.00	28.787.842.417.12	4.009.248.568.55	32.797.088.985.67	262.38	BPJA
4 1 4 03 01		Bunga Deposito pada Bank Jabat	12.500.000.000.00	28.787.842.417.12	4.009.248.568.55	32.797.088.985.67	262.38	
4 1 4		Penerimaan Lain-Lain	0.00	3.185.689.605.60	822.894.002.58	3.708.283.608.16	0.00	
1	4 1 4	- Penerimaan Lain-Lain	0.00	3.185.689.605.60	822.894.002.58	3.708.283.608.16	0.00	BPJA
5 4 1 4		Penerimaan Lain-Lain PAD	2.500.000.00	0.00	0.00	0.00	0.00	
1	4 1 4	- Penerimaan Lain-lain PAD	2.500.000.00	0.00	0.00	0.00	0.00	DINAS KESEHATAN
6 4 1 4		Penerimaan Lain-Lain PAD	33.823.887.000.00	28.188.238.000.00	5.234.605.000.00	31.432.843.000.00	92.83	
1	4 1 4	- Dana Kapital JKN	33.823.887.000.00	28.188.238.000.00	5.234.605.000.00	31.432.843.000.00	92.83	
7 4 1 4 16		Pendapatan Badan Layanan Umum (BLU)	220.000.000.000.00	188.499.775.063.48	18.882.325.436.00	177.552.190.499.48	80.71	
		- Retribusi Pelayanan RSD Bakung	30.000.000.000.00	17.421.565.478.40	1.513.821.364.03	18.935.078.842.40	63.12	
		- Retribusi Pelayanan RSD Kalib	15.000.000.000.00	13.824.461.810.00	1.190.661.278.00	14.815.142.808.00	98.77	
		- Retribusi Pelayanan RSD Dr. Suband	175.000.000.000.00	159.463.797.975.00	16.167.792.794.00	143.801.885.769.00	82.17	
4 2		DANA PERMBAHANGAN	1.749.076.588.581.00	1.664.683.106.045.00	82.194.269.172.00	1.746.847.365.217.00	98.87	
4 2 1		Bagi Hasil Pajak / Bagi Hasil Bukan Pajak	121.402.990.581.00	98.845.271.045.00	20.628.496.172.00	119.173.767.217.00	98.16	
4 2 1 01		Bagi Hasil Pajak	82.382.287.994.00	78.168.303.484.00	17.379.769.470.00	95.478.072.954.00	103.34	
1	4 2 1 01 01	- Pajak Bumi dan Bangunan (PBB)	23.263.620.602.00	18.731.762.288.00	4.334.339.143.00	27.066.101.431.00	116.40	BPJA
2	4 2 1 01 03	- Pajak Penghasilan (PPh) Pasal 25 dan Pasal 29 WPOP Dalam Negeri dan PPh Pas. 21	27.178.473.355.00	17.466.347.159.00	7.740.996.863.00	25.207.344.022.00	92.75	
3	4 2 1 01 04	- Bagi Hasil Cukai Hasil Tembakau	41.960.194.037.00	41.960.194.037.00	1.244.433.464.00	43.204.627.501.00	102.97	
4 2 1 02		Bagi Hasil Bukan Pajak/Sumber Daya Alam	29.010.702.587.00	20.386.967.561.00	3.308.726.702.00	23.695.694.263.00	81.68	
1	4 2 1 02 02	- Penerimaan Sumber Daya Hutan (PSDH)	2.541.023.340.00	1.780.381.343.00	657.757.729.00	2.438.338.972.00	95.96	BPJA
2	4 2 1 02 04	- Izan Telap / Land Reat	55.061.120.00	38.691.200.00	58.894.892.00	97.346.192.00	176.00	
3	4 2 1 02 05	- Izan Eksploitasi dan Izan Eksploitasi / Royalti	118.148.403.00	68.167.016.00	17.980.787.00	108.137.803.00	89.83	
4	4 2 1 02 06	- Pungutan Pengusahaan Perikanan	402.414.486.00	261.890.139.00	101.492.271.00	383.182.410.00	95.22	
5	4 2 1 02 08	- Pertambangan Minyak Bumi	23.113.194.995.00	16.251.217.795.00	2.032.565.519.00	18.283.783.314.00	79.11	
6	4 2 1 02 09	- Pertambangan Gas Bumi	2.763.737.000.00	1.934.615.900.00	440.275.404.00	2.374.891.304.00	85.93	
7	4 2 1 02 10	- Pertambangan Panas Bumi	17.183.243.00	12.014.268.00	0.00	12.014.268.00	70.00	

hal. 8

NO.	KODE REKENING	URAIAN PENERIMAAN	TARGET P-APBD	REALIS PENERIMAAN			%	UNIT KERJA PEMUNGUT
				JUMLAH S/D BULAN LALU	JUMLAH BULAN INI	JUMLAH S/D BULAN INI		
1.	2.	3.	4.	5.	6.	7.	8.	9.
4	2	Dana Alokasi Umum (DAU)	1.539.722.508.000.00	1.539.722.508.000.00	0.00	1.539.722.508.000.00	100.00	BPKA
1	4	Dana Alokasi Umum	1.539.722.508.000.00	1.539.722.508.000.00	0.00	1.539.722.508.000.00	100.00	
4	2	Dana Alokasi Khusus (DAK)	87.951.090.000.00	26.389.327.000.00	61.565.763.000.00	87.951.090.000.00	100.00	BPKA
1	4	DAK Bidang Pendidikan	51.038.790.000.00	15.311.628.000.00	35.727.132.000.00	51.038.790.000.00	100.00	
2	4	DAK Bidang Pelayanan Rakyat	1.908.440.000.00	572.532.000.00	1.335.908.000.00	1.908.440.000.00	100.00	
2	4	DAK Bidang Jalan	9.249.130.000.00	2.774.739.000.00	6.474.391.000.00	9.249.130.000.00	100.00	
3	4	DAK Bidang Irigasi	4.524.000.000.00	1.357.200.000.00	3.166.800.000.00	4.524.000.000.00	100.00	
4	4	DAK Bidang Air Minum	2.390.180.000.00	717.054.000.00	1.673.126.000.00	2.390.180.000.00	100.00	
5	4	DAK Bidang Sunkasi	1.476.430.000.00	442.929.000.00	1.033.501.000.00	1.476.430.000.00	100.00	
6	4	DAK Bidang Pertanian	9.484.400.000.00	2.545.320.000.00	5.939.080.000.00	9.484.400.000.00	100.00	
7	4	DAK Bidang Keluarga Berencana	1.172.070.000.00	351.621.000.00	820.449.000.00	1.172.070.000.00	100.00	
8	4	DAK Bidang Pelayanan Bidang Farmasi	3.510.210.000.00	1.053.083.000.00	2.457.127.000.00	3.510.210.000.00	100.00	
9	4	DAK Bidang Keselamatan Transportasi Darat	434.390.000.00	130.317.000.00	304.073.000.00	434.390.000.00	100.00	
10	4	DAK Bidang Kelautan dan Perikanan	3.783.080.000.00	1.128.024.000.00	2.654.156.000.00	3.783.080.000.00	100.00	
4	3	LAIN-LAIN PENDAPATAN DAERAH YANG BAH	582.814.025.562.00	590.176.986.561.00	19.982.184.907.00	610.159.181.762.00	104.69	
4	3	Pendapatan Hibah	3.331.000.000.00	0.00	1.427.032.450.00	1.427.032.450.00	42.84	BPKA
4	3	Pendapatan Hibah Dari Pemerintah	3.331.000.000.00	0.00	1.427.032.450.00	1.427.032.450.00	42.84	
1	4	Penggunaan Hibah Dari Pemerintah	3.331.000.000.00	0.00	1.427.032.450.00	1.427.032.450.00	42.84	
4	3	Dana Bagi Hasil Pajak dari Provinsi dan Pemerintahan Daerah Lainnya	129.913.653.358.00	162.613.386.167.00	18.257.029.177.00	170.864.414.334.00	122.12	
4	3	Dana Bagi Hasil Pajak dari Provinsi	138.013.653.358.00	152.613.386.167.00	78.201.029.177.00	170.864.414.334.00	122.12	
1	4	Pajak Kendaraan Bermotor (PKB)	43.749.676.164.00	42.882.667.980.00	0.00	42.882.667.980.00	98.02	BPKA
2	4	Bea Balik Nama Kendaraan Bermotor (BRBNB)	40.654.341.944.00	40.165.493.057.00	0.00	40.165.493.057.00	98.65	
3	4	Pajak Bahan Bakar Kendaraan Bermotor (PBBKB)	55.184.767.516.00	52.644.935.356.00	0.00	52.644.935.356.00	95.40	
4	4	Pajak Hotel (PH)	0.00	16.613.071.762.00	18.201.029.177.00	34.884.100.909.00	0.00	
5	4	Pajak Air Persewaan	324.857.744.00	367.817.000.00	0.00	367.817.000.00	113.22	
4	3	Dana Penyesuaian dan Ekonomi Khusus	416.974.168.500.00	414.816.348.000.00	0.00	414.816.348.000.00	99.48	BPKA
4	3	Dana Penyesuaian	416.974.168.500.00	414.816.348.000.00	0.00	414.816.348.000.00	99.48	
1	4	Pendapatan SP Tamb. Penghasilan Gatu PNS	3.148.237.500.00	0.00	0.00	0.00	0.00	
2	4	Pendapatan Tunjangan Profesi Guru PNSD	410.825.931.000.00	410.825.931.000.00	0.00	410.825.931.000.00	100.00	
3	4	Dana Insentif Daerah	3.000.000.000.00	3.000.000.000.00	0.00	3.000.000.000.00	100.00	
4	3	Dana Proyek Pemula dan Desentralisasi	0.00	990.417.000.00	0.00	990.417.000.00	0.00	
4	3	Bantuan Keuangan di Bidang / Pemda Lainnya	22.555.520.000.00	22.707.570.000.00	0.00	22.707.570.000.00	100.67	BPKA
1	4	Bantuan Keuangan di Prop. / Pemda Lainnya	22.555.520.000.00	22.707.570.000.00	0.00	22.707.570.000.00	100.67	
4	3	Dana Bagi Hasil Retribusi	39.683.704.00	39.683.704.00	304.133.274.00	343.816.978.00	866.39	BPKA
4	3	Dana Bagi Hasil Retribusi dari Provinsi Semesta	39.683.704.00	39.683.704.00	304.133.274.00	343.816.978.00	866.39	
1	4	Dana Bagi Hasil Retribusi Perpajakan Kota Jember (SP III)	39.683.704.00	39.683.704.00	304.133.274.00	343.816.978.00	866.39	

REKAPITULASI : TARGET & REALISASI PENERIMAAN PENDAPATAN DAERAH
KABUPATEN JEMBER (P-APBD) TAHUN ANGGARAN 2014
S/D TANGGAL 31 Desember 2014

hal. 6

NO.	KODE REKENING	URAIAN PENERIMAAN	TARGET P-APBD	REALISASI PENERIMAAN			%	UNIT KERJA PEMUNGUT
				JUMLAH S/D BULAN LALU	JUMLAH BULAN INI	JUMLAH S/D BULAN INI		
1.	2.	3.	4.	5.	6.	7.	8.	9.
I	4 1	PENDAPATAN ASLI DAERAH (PAD)	504,187,202,641.00	395,943,353,966.23	45,682,263,256.48	441,605,617,222.69	87.59	
	4 1 1	Hasil Pajak Daerah	124,160,000,000.00	105,642,436,721.50	10,936,120,794.00	116,578,557,515.50	93.90	
	4 1 2	Hasil Retribusi Daerah	68,473,264,456.00	50,485,188,653.00	4,097,566,543.00	62,582,757,396.00	91.40	
	4 1 3	Hasil Pengelolaan Kekayaan Daerah Yang Dipertahankan	8,493,910,165.00	6,642,913,793.75	1,749,320,573.88	8,391,234,367.63	101.15	
	4 1 4	Lain-lain Pendapatan Asli Daerah Yang Sah	303,040,028,000.00	224,972,814,997.98	28,680,253,345.58	253,653,067,943.56	83.77	
II	4 2	DANA PERMBANGUNAN	1,749,076,588,581.00	1,664,653,108,045.00	82,194,259,172.00	1,746,847,365,217.00	99.87	
	4 2 1	Bagi Hasil Pajak / Bagi Hasil Bukan Pajak	121,402,990,581.00	98,645,271,045.00	20,628,496,172.00	119,173,767,217.00	98.16	
	4 2 1 01	Bagi Hasil Pajak	92,392,287,954.00	78,158,303,484.00	17,319,769,470.00	95,478,072,954.00	103.34	
	4 2 1 02	Bagi Hasil Bukan Pajak/Sumber Daya Alam	29,010,702,627.00	20,386,967,561.00	3,308,726,702.00	23,695,694,263.00	81.68	
	4 2 2	Dana Alokasi	1,627,673,598,000.00	1,566,107,835,000.00	61,565,763,000.00	1,627,673,598,000.00	100.00	
	4 2 2 1	Dana Alokasi Umum (DAU)	1,539,722,508,000.00	1,539,722,508,000.00	0.00	1,539,722,508,000.00	100.00	
	4 2 2 2	Dana Alokasi Khusus (DAK)	87,951,090,000.00	26,385,327,000.00	61,565,763,000.00	87,951,090,000.00	100.00	
III	4 3	LAIN-LAIN PENDAPATAN DAERAH YG SAH	582,814,025,562.00	590,176,986,861.00	75,982,194,901.00	610,159,181,762.00	104.69	
	4 3 1	Pendapatan Hibah dan Pemeliharaan	3,331,000,000.00	0.00	1,427,032,450.00	1,427,032,450.00	42.84	
	4 3 3	Dana Bagi Hasil Pajak dan Provinsi	139,913,653,358.00	152,613,395,157.00	18,281,029,177.00	170,894,414,334.00	123.12	
	4 3 4	Dana Perimbangan dari Otonomi Khusus	416,974,168,500.00	414,819,348,000.00	0.00	414,819,348,000.00	99.48	
	4 3 5	Dana Bantuan Keuangan dari Prop/Penda lainnya	22,555,620,000.00	22,707,570,000.00	0.00	22,707,570,000.00	100.67	
	4 3 6	Dana Bagi Hasil Retribusi	39,683,704.00	39,683,704.00	304,133,274.00	343,816,978.00	866.39	
JUMLAH PENDAPATAN DAERAH			2,836,047,816,784.00	2,650,773,446,872.23	147,938,717,329.48	2,798,612,164,201.69	98.68	

Jember, 11 Januari 2015

 KEPALA DINAS PENDAPATAN
 KABUPATEN JEMBER
 DINAS PENDAPATAN
 Drs. SUPRPTO, MM
 Pembina Utama Muda
 NIP.19610721 198603 1 011

Lampiran 9



DINAS PENDAPATAN KABUPATEN JEMBER
Jln. Jawa No. 72 Jember Telp. (0331) 337112 Fax. (0331) 334894

DAFTAR : TARGET & REALISASI PENERIMAAN PENDAPATAN DAERAH
KABUPATEN JEMBER TAHUN ANGGARAN 2015
S/D TANGGAL 31 Desember 2015

NO.	KODE REKENING	URAIAN PENERIMAAN	TARGET PAK	REALISASI PENERIMAAN			%	UNIT KERJA PEMUNGUT
				JUMLAH S/D BULAN LALU	JUMLAH BULAN INI	JUMLAH S/D BULAN INI		
1.	2.	3.	4.	5.	6.	7.	8.	9.
4		PENDAPATAN DAERAH	3.207.302.051.757,00	2.981.028.829.353,30	135.514.020.180,53	3.116.542.849.533,83	97,17	
4 1		PENDAPATAN ASLI DAERAH (PAD)	508.448.614.148,00	410.231.552.935,30	52.226.118.534,53	462.457.671.769,83	90,95	
4 1 1		HABL PAJAK DAERAH	129.900.525.900,00	110.302.021.662,00	12.908.685.415,00	123.210.707.077,00	94,85	
1	4 1 1 1 01	Pajak Hotel						DIPENDA
	4 1 1 1 02 04	-Hotel Bintang Tiga	1.610.000.000,00	1.670.416.506,00	224.255.748,00	2.094.672.254,00	130,10	
	4 1 1 1 03 00	-Hotel Bintang Satu	200.000.000,00	171.763.526,00	21.448.522,00	193.213.348,00	96,61	
	4 1 1 1 04 07	-Hotel Mewah	820.000.000,00	1.016.643.824,00	121.008.520,00	1.137.652.344,00	138,74	
	4 1 1 1 01 15	-Pusanggrahan	90.000.000,00	85.254.100,00	9.632.600,00	94.886.700,00	129,43	
			2.720.000.000,00	3.144.077.956,00	376.346.890,00	3.520.424.646,00	129,43	
2	4 1 1 1 02	Pajak Restoran						DIPENDA
	4 1 1 1 02 01	-Restoran	2.120.000.000,00	2.600.659.030,00	263.458.008,00	2.864.117.038,00	142,21	
	4 1 1 1 02 02	-Rumah Makan	2.300.000.000,00	2.251.729.741,00	210.777.013,00	2.462.507.754,00	107,07	
	4 1 1 1 02 03	-Cafe	30.000.000,00	26.519.571,00	3.964.137,00	32.483.708,00	108,28	
	4 1 1 1 02 05	-Catering	1.300.000.000,00	2.179.335.240,00	648.440.635,00	2.827.775.875,00	217,52	
			5.750.000.000,00	7.060.243.582,00	1.116.640.693,00	8.176.884.275,00	142,21	
3	4 1 1 1 03	Pajak Hiburan						DIPENDA
	4 1 1 1 03 01	-Tontonan Film/Bioskop/Rental VCD	45.000.000,00	62.848.000,00	6.044.500,00	68.892.500,00	153,09	
	4 1 1 1 03 02	-Pagarikan Kesenian/Musik/Festival/Musik	300.000.000,00	41.304.000,00	0,00	41.304.000,00	13,77	
	4 1 1 1 03 03	-Korowik	295.800.000,00	282.092.395,00	30.213.527,00	312.305.922,00	105,22	
	4 1 1 1 03 10	-Permainan Uyut	5.000.000,00	3.309.500,00	330.300,00	3.639.800,00	72,80	
	4 1 1 1 03 11	-Permainan Golf	1.000.000,00	1.335.000,00	0,00	1.335.000,00	133,50	
	4 1 1 1 03 13	-Permainan Kibangkitan	300.000.000,00	558.072.025,00	103.959.400,00	662.031.425,00	220,68	
	4 1 1 1 03 16	-Piala Refleksi	1.000.000,00	865.695,00	1.640.125,00	2.511.790,00	251,18	
	4 1 1 1 03 17	-Manik Uap	800.000,00	1.431.370,00	0,00	1.431.370,00	178,82	
	4 1 1 1 03 18	-Kotoporan	1.000.000,00	0,00	0,00	0,00	0,00	
	4 1 1 1 03 19	-Perandingan Olah Raga	100.000.000,00	17.275.000,00	800.000,00	18.075.000,00	18,08	
			1.050.500.000,00	968.532.955,00	142.993.852,00	1.111.526.807,00	105,80	
4	4 1 1 1 04	Pajak Reklame						DIPENDA
	4 1 1 1 04 01	-Reklame Papan/Billboard/Videotron/Megatron	3.999.500.000,00	3.682.007.911,00	293.070.977,00	3.975.078.888,00	99,39	
	4 1 1 1 04 02	-Kain	1.100.000.000,00	1.238.740.245,00	58.425.450,00	1.297.165.695,00	117,92	
	4 1 1 1 04 03	-Stiker	40.000.000,00	0,00	0,00	0,00	0,00	
	4 1 1 1 04 04	-Semburan	500.000,00	0,00	0,00	0,00	0,00	
	4 1 1 1 04 05	-Reklame Berjalan	10.000.000,00	43.509.825,00	3.768.125,00	47.277.950,00	472,78	
			5.150.000.000,00	4.964.257.981,00	315.264.552,00	5.179.522.533,00	100,67	
5	4 1 1 1 05	Pajak Pencahayaan Jalan (PJL)						PT. PLN
	4 1 1 1 05 01	-Pajak Pencahayaan Jalan PT. PLN	44.000.000.000,00	45.251.918.893,00	4.353.065.183,00	49.605.004.076,00	112,74	
	4 1 1 1 05 02	-Pajak Pencahayaan Jalan Non - PLN	500.000.000,00	215.130.054,00	2.032.901,00	217.162.955,00	43,43	
			44.500.000.000,00	45.467.048.947,00	4.355.118.084,00	49.822.167.031,00	111,96	

NO.	KODE REKENING	URAIAN PENERIMAAN	TARGET PAK	REALISASI PENERIMAAN			%	UNIT KERJA PEMUNGUT
				JUMLAH S/D BULAN LALU	JUMLAH BULAN INI	JUMLAH S/D BULAN INI		
1.	2.	3.	4.	5.	6.	7.	8.	9.
6	4 1 1 07	Pajak Parkir						DIPENDA
	4 1 1 07 01	-Pajak Parkir	200.000.000,00	180.358.100,00	252.086.864,00	433.044.964,00	216,52	
			200.000.000,00	180.358.100,00	252.086.864,00	433.044.964,00	216,52	
7	4 1 1 09	Pajak Air Tanah						DIPENDA
	4 1 1 09 01	-Pajak Air Tanah	750.000.000,00	392.888.465,00	42.127.432,00	435.015.897,00	58,00	
			750.000.000,00	392.888.465,00	42.127.432,00	435.015.897,00	58,00	
8	4 1 1 11	Pajak Mineral Bukan Logam dan Batuan	1.280.026.000,00	1.078.693.667,00	177.811.954,00	1.256.505.661,00	98,18	DISPERINDAG dan ESOM
	4 1 1 11 04	-Kapur	695.595.000,00	439.220.824,00	76.184.625,00	515.405.449,00	74,10	
	4 1 1 11 06	-Pasir	247.050.000,00	110.904.000,00	19.682.000,00	129.586.000,00	52,45	
	4 1 1 11 07	-Batuan	157.380.000,00	117.782.300,00	19.743.500,00	137.525.800,00	87,38	
			1.100.025.000,00	867.907.124,00	114.610.125,00	782.517.249,00	71,14	
	4 1 1 11 04	-Kapur	100.000.000,00	81.898.150,00	0,00	81.898.150,00	81,90	DIPENDA
	4 1 1 11 06	-Pasir	50.000.000,00	316.163.993,00	63.201.869,00	379.365.862,00	758,73	
	4 1 1 11 07	-Batuan	30.000.000,00	12.724.400,00	0,00	12.724.400,00	42,41	
			180.000.000,00	410.786.543,00	63.201.869,00	473.988.413,00	263,33	
9	4 1 1 12	Pajak Bumi dan Bangunan Persewaan & Parkiran						DIPENDA
	4 1 1 12 01	-Persewaan	15.500.000.000,00	10.316.915.410,00	335.406.906,00	10.652.322.316,00	68,72	
	4 1 1 12 -3	-Parkiran	34.500.000.000,00	19.715.573.907,00	2.842.152.912,00	22.557.726.819,00	64,81	
			50.000.000.000,00	30.032.489.317,00	2.977.559.818,00	33.010.049.135,00	66,02	
10	4 1 1 13	Bea Perolehan Hak Atas Tanah dan Bangunan						DIPENDA
	4 1 1 13 01	-Perolehan Hak	6.500.000.000,00	2.134.526.889,00	406.391.302,00	2.540.918.191,00	39,09	
	4 1 1 13 02	-Perolehan Hak Baru	12.000.000.000,00	14.978.903.803,00	2.745.744.134,00	17.724.647.937,00	147,71	
			18.500.000.000,00	17.113.430.692,00	3.152.135.436,00	20.265.566.128,00	109,54	
	4 1 2	HASIL RETRIBUSI DAERAH	41.433.412.866,00	30.444.418.279,00	4.003.627.820,00	34.447.943.109,00	83,14	
	4 1 2 01	RETRIBUSI JASA UMUM	32.354.128.500,00	24.248.207.140,00	2.780.547.520,00	26.998.754.660,00	83,45	
1	4 1 2 01 01	Retribusi Pelayanan Kesehatan						
	4 1 2 01 01	Retribusi Pelayanan Kesehatan di PVM						DINAS KESEHATAN
		-Rawat Jalan	659.000.000,00	752.863.500,00	56.259.500,00	819.143.000,00	124,30	
		-Rawat Inap	2.218.525.000,00	2.332.565.000,00	212.140.000,00	2.544.705.000,00	114,70	
		-Laboratorium Puskesmas	109.815.000,00	101.876.000,00	7.116.000,00	108.992.000,00	99,25	
		-Ambulans	129.725.000,00	139.510.000,00	10.560.000,00	150.070.000,00	116,42	
		-LABORSDA	95.000.000,00	128.043.500,00	2.657.750,00	131.601.250,00	138,53	
		-Dana Non Kipdasi JKN	10.626.157.500,00	5.194.828.500,00	757.310.000,00	5.951.938.500,00	56,01	
			13.835.222.500,00	8.650.406.500,00	1.056.043.250,00	9.706.449.750,00	70,16	
2	4 1 2 01 07	Ret. Pelayanan Pengsmpatan/Rehabilitasi	20.568.000,00	41.596.000,00	2.816.000,00	44.412.000,00	215,95	DPU CIPTA KARYA
3	4 1 2 01 08	Ret. Pengangkutan Sampah dan Sumbanya/Lokasi Pembuangan	57.317.000,00	121.061.000,00	3.500.000,00	124.561.000,00	217,32	DPU CIPTA KARYA
4	4 1 2 01 09	Ret. Penyediaan Lokasi Pembuangan/Pemusnahan Akhir Sampah	222.117.000,00	234.699.000,00	52.500.000,00	287.199.000,00	129,30	DPU CIPTA KARYA
5	4 1 2 01 17	Ret. Pelayanan Pemakaman dan Penguban Mayat	4.000.000,00	9.820.000,00	0,00	9.820.000,00	245,50	DPU CIPTA KARYA
6	4 1 2 01 19	Ret. Pelayanan Parkir Berbayar	9.987.537.000,00	8.667.408.000,00	1.072.635.000,00	9.740.043.000,00	100,54	DINAS PERHUBUNGAN

NO.	KODE REKENING	URAIAN PENERIMAAN	TARGET PAK	REALISASI PENERIMAAN			%	UNIT KERJA PEMUNGUT
				JUMLAH S/D BULAN LALU	JUMLAH BULAN INI	JUMLAH S/D BULAN INI		
1.	2.	3.	4.	5.	6.	7.	8.	
7	4 1 2 01	Retribusi Pelayanan Pasar						DINAS PASAR
	4 1 2 01 20	-Pelayanan Pasar - Pelatiran	753.696.600,00	774.321.000,00	83.100.000,00	857.421.000,00	109,41	
	4 1 2 01 21	-Pelayanan Pasar - Los	1.467.500.000,00	1.408.858.000,00	129.734.600,00	1.536.590.600,00	104,71	
	4 1 2 01 22	-Pelayanan Pasar - Kios	2.768.803.400,00	2.300.078.390,00	211.981.470,00	2.512.066.860,00	90,73	
			5.020.000.000,00	4.481.262.390,00	424.826.070,00	4.906.078.460,00	97,73	
8	4 1 2 01	Retribusi Pengujian Kendaraan Bermotor						DINAS PERHUBUNGAN
	4 1 2 01 26	-PKB Mobil Bus - Motorbus	682.459.000,00	577.307.200,00	61.860.000,00	638.967.200,00	96,46	
	4 1 2 01 27	-PKB Mobil Bus - Bus	43.880.000,00	47.395.200,00	4.549.000,00	51.944.200,00	118,38	
	4 1 2 01 28	-PKB Mobil Bus - Pick Up	360.000.000,00	314.012.000,00	31.991.400,00	346.003.400,00	96,11	
	4 1 2 01 30	-PKB Mobil Bus - Truck	393.710.000,00	331.004.600,00	33.886.600,00	364.871.400,00	92,68	
			1.469.949.000,00	1.269.719.000,00	132.087.500,00	1.401.806.200,00	96,01	
9	4 1 2 01 34	Ret. Penerimaan dan atau Pengujian Alat Pemadam Kabakaran	4.000.000,00	0,00	4.000.000,00	4.000.000,00	100,00	BPSD
10	4 1 2 01 44	Ret. Pengendalian Meranti Telekomunikasi	2.000.000.000,00	723.685.250,00	0,00	723.685.250,00	38,18	DINAS PERHUBUNGAN
11	4 1 2 01 46	Ret. Sewa Rumah Dinas Guru	43.320.000,00	48.560.000,00	2.140.000,00	50.700.000,00	117,04	DINAS PENDIDIKAN
	4 1 2 02	RETRIBUSI JASA USAHA	6.399.024.356,00	4.338.635.923,00	689.829.646,00	4.998.465.489,00	78,23	
1	4 1 2 02 01	Ret. Pemakaian Kekayaan Daerah - Penyewaan Tanah Bangunan						
		1. Pemakaian Tanah Lahan	451.264.356,00	344.039.223,00	76.687.246,00	421.626.469,00	93,43	DINAS PENDIDIKAN
		2. Balok Sewa Guna	60.000.000,00	60.000.000,00	0,00	60.000.000,00	100,00	BAG. UMUM SETKAS
		3. Sewa Tanah/Lahan Pertambangan di Gunung Gading	900.000.000,00	0,00	0,00	0,00	0,00	DISPERINDAG dan ESDM
		4. Tanah Eks Bangkai	280.000.000,00	305.966.550,00	31.260.750,00	337.227.300,00	120,44	BPKA
		5. Ekst Jember Medical Jember	297.000.000,00	0,00	0,00	0,00	0,00	BPKA
		6. Sewa Gedung Apotik Bedabung 1	35.000.000,00	35.000.000,00	0,00	35.000.000,00	100,00	BPKA
		7. Sewa Gedung Apotik Bedabung 2	10.000.000,00	15.000.000,00	0,00	15.000.000,00	150,00	BPKA
		8. Sewa Gedung ICI	30.000.000,00	0,00	0,00	0,00	0,00	BPKA
		9. Sewa Gedung Unsur Bank Jatim	10.000.000,00	106.750.000,00	0,00	106.750.000,00	1.067,50	BPKA
		10. Sewa Rumah Dinas Kayawan Pernda	2.400.000,00	2.280.000,00	0,00	2.280.000,00	95,00	BPKA
		11. Sewa Rumah Dinas Kepala Puskesmas dan Taraga Melle	2.880.000,00	2.880.000,00	0,00	2.880.000,00	100,00	DINAS KESEHATAN
		12. Sewa Rumah Dinas Camat, Dhehulun, Dipera, Coko	4.560.000,00	2.680.000,00	1.170.000,00	3.850.000,00	84,43	DIPENDA
			2.083.104.356,00	875.496.773,00	109.117.996,00	984.613.769,00	47,27	
2	4 1 2 02 02	Retribusi Sewa Penggunaan Laboratorium Teknik	25.000.000,00	0,00	0,00	0,00	0,00	DKU, BINA MARGA
3	4 1 2 02 03	Retribusi Pemakaian Kekayaan Daerah - Ruangan (Kios Bandara)	5.400.000,00	4.370.000,00	460.000,00	4.830.000,00	89,44	DINAS PERHUBUNGAN
4	4 1 2 02 05	Retribusi Pasar Grosir / Perbaikan	150.000.000,00	36.520.000,00	3.600.000,00	42.120.000,00	28,08	DINAS PASAR
5	4 1 2 02	Retribusi Terminal						DINAS PERHUBUNGAN
	4 1 2 02 13	-Tempat Parkir Untuk Kendaraan Penumpang dari Bus	541.564.000,00	423.114.600,00	38.657.000,00	461.771.600,00	85,27	
	4 1 2 02 14	-Tempat Kegiatan Usaha	120.740.000,00	119.730.000,00	27.910.000,00	147.640.000,00	122,28	
	4 1 2 02 15	-Fasilitas Lainnya di Lingkungan Terminal	172.696.000,00	129.496.500,00	12.789.000,00	142.287.500,00	82,39	
			834.999.000,00	672.343.000,00	79.356.000,00	751.699.000,00	90,02	

NO.	KODE REKENING	URAIAN PENERIMAAN	TARGET PAK	REALISASI PENERIMAAN			%	UNIT KERJA PEMUNGUT
				JUMLAH S/D BULAN LALU	JUMLAH BULAN INI	JUMLAH S/D BULAN INI		
1.	2.	3.	4.	5.	6.	7.	8.	9.
6	4 1 1 2 02 16	Retribusi Tempat Khusus Parkir						
		-Palston	25.000.000,00	18.381.000,00	2.337.000,00	20.718.000,00	82,87	DIPENDA
		-Rembangan	40.000.000,00	36.901.000,00	5.798.000,00	42.699.000,00	106,75	DIPENDA
		-Karbon Agung	25.000.000,00	26.271.000,00	2.184.000,00	28.455.000,00	113,82	DIPENDA
		-Dinas Kesehatan	3.000.000,00	4.056.000,00	400.000,00	4.456.000,00	148,50	DINAS KESEHATAN
		-Dinas Perhubungan	5.520.000,00	5.215.000,00	393.000,00	5.608.000,00	101,59	DINAS PERHUBUNGAN
		-Dinas Pasar	190.000.000,00	176.131.000,00	15.368.000,00	191.529.000,00	100,80	DINAS PASAR
			288.520.000,00	266.954.000,00	26.610.000,00	293.484.000,00	101,71	
7	4 1 1 2 02 17	Ret. Tempat Penginapan/Pesanggrahan/Villa						
		-Rembangan	550.000.000,00	472.875.000,00	54.200.000,00	527.075.000,00	95,83	DIPENDA
		-Karbon Agung	400.000.000,00	326.126.150,00	31.923.050,00	358.049.200,00	89,51	DIPENDA
		-Wilayah Daerah Persemitaan	20.000.000,00	20.000.000,00	0,00	20.000.000,00	100,00	RAG. UMUM SETKAB
			970.000.000,00	819.001.150,00	86.123.050,00	906.124.200,00	93,31	
8	4 1 1 2 02 21	Retribusi Tempat Naurasi & Olah Raga						
		-Wadu sulo	250.000.000,00	216.683.000,00	68.871.000,00	285.554.000,00	114,22	DIPENDA
		-Palston	525.000.000,00	411.264.000,00	95.081.000,00	506.325.000,00	96,44	DIPENDA
		-Kolan Pemandan Rambangan	477.000.000,00	445.470.500,00	55.310.000,00	500.780.500,00	104,99	DIPENDA
		-Kolan Pemandan Kaban Agung	350.000.000,00	302.897.500,00	35.002.500,00	337.900.000,00	95,54	DIPENDA
			1.602.000.000,00	1.376.315.000,00	254.244.500,00	1.630.559.500,00	101,78	
9	4 1 1 2 02 23	GOR, Lap. Yaris ProPO dan Stadion se-Kab. Jember	133.000.000,00	73.920.000,00	65.985.000,00	139.905.000,00	105,19	KANPORA
10	4 1 1 2 02 30	Ret. Penyediaan dan Penyedotan Nalca	62.000.000,00	78.035.000,00	15.007.000,00	93.042.000,00	150,07	
		-DPU Cipta Karya dan Yala Ruang	2.000.000,00	4.500.000,00	300.000,00	4.800.000,00	240,00	DPU. CIPTA KARYA
		-Dinas Pasar	60.000.000,00	73.535.000,00	14.707.000,00	88.242.000,00	147,07	DINAS PASAR
		Retribusi Rumah Potong Hewan (RPH)	155.000.000,00	133.682.000,00	19.428.000,00	153.108.000,00	98,78	DISPERKEL
4 1 1 2 03		RETRIBUSI PERIZINAN TERTEKUTU	2.770.280.000,00	1.857.572.216,00	693.150.764,00	2.450.722.980,00	88,47	
1	4 1 1 2 03 01	Retribusi Izin Mendirikan Bangunan (IMB)	2.020.000.000,00	1.498.845.350,00	535.503.114,00	2.002.348.464,00	99,13	
		-Ret. Izin Mendirikan Bangunan (DPU, Cipta Karya)	2.000.000.000,00	1.414.034.750,00	535.503.114,00	1.949.537.864,00	97,48	DPU. CIPTA KARYA
		-Ret. IMB Perizinan Manara Telekomunikasi (Dinas Perhubungan)	20.000.000,00	52.810.600,00	0,00	52.810.600,00	264,05	DINAS PERHUBUNGAN
2	4 1 1 2 03 03	Retribusi Izin Gangguan	200.000.000,00	155.327.168,00	34.889.850,00	190.217.018,00	95,11	KTR. LINGK. HIDUP
		-Izin Gangguan Tempat Usaha/Kegiatan Kepada Orang Pribadi	75.000.000,00	65.754.610,00	6.810.000,00	72.564.610,00	96,75	
		-Izin Gangguan Tempat Usaha/Kegiatan Kepada Badan	125.000.000,00	89.572.558,00	28.079.850,00	117.652.408,00	94,12	
3	4 1 1 2 03 04	Retribusi Izin Trayak	48.280.000,00	23.960.000,00	6.745.000,00	30.705.000,00	63,54	DINAS PERHUBUNGAN
		-Izin Trayak Kepada Orang Pribadi	7.150.000,00	3.330.000,00	815.000,00	4.145.000,00	57,59	
		-Izin Trayak Kepada Badan	36.130.000,00	20.630.000,00	5.930.000,00	26.560.000,00	69,71	
4	4 1 1 2 03 07	Retribusi Izin Usaha Perikanan Kepada Orang Pribadi	5.000.000,00	5.200.000,00	0,00	5.200.000,00	104,00	DISPERKEL
5	4 1 1 2 03 08	Retribusi Sewa Ruang Terbatas (Ruang)	500.000.000,00	206.239.700,00	18.012.000,00	224.252.500,00	44,45	DPU. BINA MARGA
4 1 1 3		HASIL PENGELOLAAN KEKAYAAN DAERAH YANG DIPSAHKAN	5.142.913.793,00	5.232.747.387,50	50.000.000,00	5.282.747.387,50	102,72	
4 1 1 3 01		Bagian Laba atas Penyertaan Modal						
		Pada Perusahaan Misk Daerah / BUMD	5.142.913.793,00	5.232.747.387,50	50.000.000,00	5.282.747.387,50	102,72	
1	4 1 1 3 01 01	Penjualan Daerah Air Minum (PDAM)	600.000.000,00	600.000.000,00	50.000.000,00	600.000.000,00	100,00	PDAM
2	4 1 1 3 01 03	Penjualan Devdan Bank. Lain	4.542.913.793,00	4.682.747.387,50	0,00	4.682.747.387,50	103,08	BPKA

NO.	KODE REKENING	URAIAN PENERIMAAN	TARGET PAK	REALISASI PENERIMAAN			%	UNIT KERJA PEMUNGUT
				JUMLAH S/D BULAN LALU	JUMLAH BULAN INI	JUMLAH S/D BULAN INI		
1.	2.	3.	4.	5.	6.	7.	8.	9.
	4 1 4	LAIN-LAIN PEND. ASLI DAERAH YG SAH	331.971.662.500,00	264.252.368.606,80	35.263.905.589,63	299.516.274.196,43	90,22	
1	4 1 4 01	Hasil Perjualan Asas Daerah Yang Tidak Dipekai	1.481.500.000,00	359.532.800,00	883.111.000,00	1.242.643.800,00	85,03	
	4 1 4 01 05	Perjualan/Lelang Hasilpan Dinas Roda 2	5.000.000,00	0,00	0,00	0,00	0,00	BPJA
	4 1 4 01 06	Perjualan/Lelang Hasilpan Dinas Roda 4	825.000.000,00	75.100.000,00	780.600.000,00	835.700.000,00	101,30	BPJA
	4 1 4 01 13	Perjualan Hasil Perikanan	398.000.000,00	78.072.800,00	78.756.000,00	156.828.800,00	39,40	CIPERTA
	4 1 4 01 15	Perjualan Hasil Perkebunan	30.000.000,00	31.850.000,00	0,00	31.850.000,00	106,17	CIPENDA
	4 1 4 01 16	Perjualan Hasil Peternakan	49.500.000,00	56.480.000,00	7.300.000,00	63.780.000,00	128,81	CISPERKEL
	4 1 4 01 17	Perjualan Hasil Perikanan	154.000.000,00	118.050.000,00	36.455.000,00	154.505.000,00	100,33	CISPERKEL
2	4 1 4 02	Penerimaan Jasa Giro						
	4 1 4 02 01	Jasa Giro Kas Daerah	3.500.000.000,00	7.944.370.624,22	470.541.342,96	8.414.911.967,18	240,43	BPJA
3	4 1 4 03	Pendapatan Bunga Deposito						
	4 1 4 03 01	Bunga Deposito pada Bank Jatim	15.000.000.000,00	34.965.068.438,55	4.313.013.710,51	38.978.082.149,09	259,85	BPJA
4	4 1 4	Penerimaan Lain-Lain						
	4 1 4	Penerimaan Lain-Lain	0,00	3.955.584.523,00	3.238.929.883,16	7.194.494.686,16	0,00	BPJA
5	4 1 4 10 01	Pendapatan Badan Layanan Umum (BLU)	240.600.000.000,00	154.540.804.021,00	20.249.741.673,00	174.790.545.694,00	72,68	
		-Retribusi Pelayanan RSD Ballung	32.750.000.000,00	13.924.230.823,00	1.746.444.523,00	15.270.675.346,00	46,63	RSD BALLUNG
		-Retribusi Pelayanan RSD Kalisat	17.750.000.000,00	8.939.956.434,00	2.517.736.689,00	11.067.693.123,00	62,30	RSD KALISAT
		-Retribusi Pelayanan RSD Dr. Subandi	190.000.000.000,00	132.476.618.764,00	15.985.560.461,00	148.462.177.225,00	78,14	RSD DR. SUBANDI
6	4 1 4 18	Penerimaan Lain-Lain PAD	480.000.000,00	246.326.000,00	29.922.000,00	276.247.000,00	57,55	
	4 1 4 18 04	Pendapatan Airport Tax	90.000.000,00	90.000.000,00	20.592.000,00	204.922.000,00	227,69	DINAS PERHUBUNGAN
	4 1 4 18 04	Sewa Asestar Sural	250.000.000,00	81.995.000,00	9.330.000,00	71.325.000,00	28,53	DPL BINA MARGA
	4 1 4 18 04	Sewa Wom Shop (AMP)	140.000.000,00	0,00	0,00	0,00	0,00	DPL BINA MARGA
7	4 1 4	Penerimaan Lain-Lain PAD						
	4 1 4 22 01	Dana Koperasi JKN	71.030.162.500,00	82.540.703.000,00	6.078.646.000,00	68.619.349.000,00	96,81	DINAS KESEHATAN
8	2	DANA PERMBAJIKAN	1.951.486.871.496,00	1.866.686.546.148,00	51.072.782.400,00	1.917.759.331.546,00	98,27	
	4 2 1	Bagi Hasil Pajak / Bagi Hasil Bukan Pajak	156.487.019.496,00	113.327.347.148,00	18.437.372.400,00	131.764.719.548,00	84,20	
	4 2 1 01	Bagi Hasil Pajak	123.190.373.000,00	88.789.273.250,00	18.437.372.400,00	107.226.645.650,00	87,11	
	1 4 2 1 01 03	-Pajak Penghasilan (PPH) Orang Pribadi	26.778.454.000,00	16.065.872.400,00	0,00	16.065.872.400,00	60,00	BPJA
	2 4 2 1 01 06	-Bagi Hasil Cukai Hasil Tembakau	63.452.518.000,00	46.333.686.100,00	17.118.831.900,00	63.452.518.000,00	100,00	
	3 4 2 1 01 07	-Pajak Bumi dan Bangunan (PBB)	32.871.401.000,00	26.389.714.750,00	1.318.540.500,00	27.708.255.250,00	84,29	
	4 2 1 02	Bagi Hasil Bukan Pajak	33.296.646.496,00	24.538.073.896,00	0,00	24.538.073.896,00	73,47	
	1 4 2 1 02 02	-Provisi Sumber Daya Manusia (PSDM)	1.212.105.671,00	834.177.771,00	0,00	834.177.771,00	68,82	BPJA
	2 4 2 1 02 04	-Iuran Tetap / Land Rent	133.201.535,00	97.104.335,00	0,00	97.104.335,00	72,90	
	3 4 2 1 02 05	-Iuran Eksploitasi dan Iuran Eksploitasi (Royalti)	80.876.038,00	55.114.038,00	0,00	55.114.038,00	68,83	
	4 4 2 1 02 06	-Pengutan Perusahaan Perikanan	977.791.933,00	703.264.033,00	0,00	703.264.033,00	71,92	
	5 4 2 1 02 06	-Pembayaran Minyak Bumi	29.301.084.615,00	21.524.381.115,00	0,00	21.524.381.115,00	73,48	
	6 4 2 1 02 09	-Pembayaran Gas Bumi	1.692.334.704,00	1.510.416.204,00	0,00	1.510.416.204,00	89,25	
	7 4 2 1 02 10	-Pembayaran Panas Bumi	19.452.000,00	13.616.400,00	0,00	13.616.400,00	70,00	
	4 2 2	Dana Alokasi Umum (DAU)	1.586.836.602.000,00	1.586.836.602.000,00	0,00	1.586.836.602.000,00	100,00	BPJA
1	4 2 2 01	-Dana Alokasi Umum	1.586.836.602.000,00	1.586.836.602.000,00	0,00	1.586.836.602.000,00	100,00	

NO.	KODE REKONING	URAIAN PENERIMAAN	TARGET PAK	REALISASI PENERIMAAN			%	UNIT KERJA PEMUNGUT
				JUMLAH S/D BULAN LALU	JUMLAH BULAN INI	JUMLAH S/D BULAN INI		
1.	2.	3.	4.	5.	6.	7.	8.	9.
		Dana Alokasi Khusus (DAK)	208.183.250.000,00	166.832.600.000,00	32.635.410.000,00	199.158.010.000,00	95,68	BPKA
1	4 2 3 01 01	-DAK Bidang Pendidikan	48.010.280.000,00	36.008.847.279,36	9.002.056.000,00	45.010.903.279,36	100,00	
2	4 2 3 02 03	-DAK Bidang Kesehatan	4.747.290.000,00	3.797.897.736,05	949.456.000,00	4.747.356.736,05	100,00	
3	4 2 3 03 03	-DAK Bidang Infrastruktur Jalan	63.817.140.000,00	51.053.903.332,70	12.763.428.000,00	63.817.331.332,70	100,00	
4	4 2 3 03 04	-DAK Bidang Infrastruktur Energi	31.606.410.000,00	25.285.219.482,19	6.321.262.000,00	31.606.501.482,19	100,00	
5	4 2 3 03 05	-DAK Bidang Infrastruktur Air Minum	4.481.620.000,00	3.585.358.059,18	896.324.000,00	4.481.682.059,18	100,00	
6	4 2 3 03 06	-DAK Bidang Infrastruktur Sanitasi	2.249.290.000,00	1.799.483.147,02	449.858.000,00	2.249.321.147,02	100,00	
7	4 2 3 03 08	-DAK Bidang Kelautan dan Perikanan	3.547.060.000,00	2.837.697.117,87	709.412.000,00	3.547.109.117,87	100,00	
8	4 2 3 03 09	-DAK Bidang Pertanian	29.311.100.000,00	23.447.722.635,57	0,00	23.447.722.635,57	80,00	
9	4 2 3 03 11	-DAK Bidang Kelangkaan Berencana	1.580.900.000,00	1.248.741.614,55	312.180.000,00	1.560.921.614,55	100,00	
10	4 2 3 03 12	-DAK Bidang Kehutanan	1.958.720.000,00	1.325.398.941,41	331.344.000,00	1.656.742.941,41	100,00	
11	4 2 3 03 20	-DAK Pelayanan Rujukan	16.387.690.000,00	13.094.331.338,71	3.027.872.000,00	13.601.903.338,71	83,10	
12	4 2 3 03 21	-DAK Pelayanan Bidang Perairan	1.062.480.000,00	1.670.011.175,42	392.486.000,00	1.962.507.175,42	100,00	
13	4 2 3 03 22	-DAK Pembangunan Sub-Sektor Perairan	1.825.100.000,00	1.468.007.539,57	0,00	1.468.007.539,57	80,00	
	4 3	LAIN-LAIN PENDAPATAN DAERAH YG SAH	747.368.566.112,00	704.110.727.272,00	32.216.118.946,00	736.326.846.218,00	98,52	
	4 3 1	Pendapatan Hibah	3.148.295.000,00	0,00	6.425.336.300,00	6.425.336.300,00	172,44	BPKA
	4 3 1 01	Pendapatan Hibah Dari Pemerintah	3.148.295.000,00	0,00	6.425.336.300,00	6.425.336.300,00	172,44	
	4 3 1 01 01	Pendapatan Hibah Dari Pemerintah	3.148.295.000,00	0,00	6.425.336.300,00	6.425.336.300,00	172,44	
	4 3 3	Dana Bagi Hasil Pajak dari Provinsi dan Pemda lainnya	182.100.119.112,00	186.270.768.872,00	12.608.888.046,00	168.780.357.918,00	92,69	BPKA
	4 3 3 51	Dana Bagi Hasil Pajak dari Provinsi	182.100.119.112,00	186.270.768.872,00	12.608.888.046,00	168.780.357.918,00	92,69	
	4 3 3 01 01	Pajak Kendaraan Bermotor (PKB)	43.957.881.532,00	38.207.137.833,00	0,00	38.207.137.833,00	82,37	
	4 3 3 01 03	Bea Balik Nama Kendaran Bermotor (DBHN)	40.007.708.872,00	28.554.835.079,00	0,00	28.554.835.079,00	69,80	
	4 3 3 01 05	Pajak Saham Rakyat Kendaran Bermotor (PSBR)	57.305.502.317,00	56.738.388.085,00	0,00	56.738.388.085,00	97,27	
	4 3 3 01 09	Pajak Rodak	39.877.530.189,00	35.544.538.274,00	12.508.658.046,00	48.054.126.320,00	121,11	
	4 3 3 01 09	Pajak Air Perumahan	251.430.218,00	225.870.601,00	0,00	225.870.601,00	89,81	
	4 3 4	Dana Penyesuaian dan Ekonomi Khusus	558.589.319.000,00	524.309.124.400,00	14.280.194.600,00	538.599.319.000,00	100,00	BPKA
	4 3 4 01	Dana Penyesuaian	467.188.346.000,00	467.188.346.000,00	0,00	467.188.346.000,00	100,00	
	4 3 4 01 01	Pendapatan Tunjangan Pokok Guru PNS	467.188.346.000,00	467.188.346.000,00	0,00	467.188.346.000,00	100,00	
	4 3 4 01 03	Dana Desa (APBN)	71.400.973.000,00	57.120.779.400,00	14.280.194.600,00	71.400.973.000,00	100,00	
	4 3 5	Bantuan Keuangan Dari Provinsi Atau Pemda lainnya	23.530.833.000,00	23.530.833.000,00	0,00	23.530.833.000,00	100,00	BPKA
	4 3 5 01	Bantuan Keuangan Dari Provinsi	23.530.833.000,00	23.530.833.000,00	0,00	23.530.833.000,00	100,00	
	4 3 5 01 01	Pendapatan Bantuan Keuangan dari Provinsi/Pemda Lainnya	23.530.833.000,00	23.530.833.000,00	0,00	23.530.833.000,00	100,00	

NO.	KODE REKENING	URAIAN PENERIMAAN	TARGET PAK	REALISASI PENERIMAAN			%	UNIT KERJA PEMUNGUT
				JUMLAH S/D BULAN LALU	JUMLAH BULAN INI	JUMLAH S/D BULAN INI		
1.	2.	3.	4.	5.	6.	7.	8.	9.
I	4 1	PENDAPATAN ASLI DAERAH (PAD)	808.448.814.149,00	410.231.662.936,30	52.226.118.834,53	462.457.671.769,93	90,96	
	4 1 1	Hasil Pajak Daerah	129.900.625.000,00	110.302.021.662,00	12.908.685.415,00	123.210.707.077,00	94,85	
	4 1 2	Hasil Retribusi Daerah	41.433.412.855,00	30.444.415.279,00	4.003.527.830,00	34.447.943.109,00	83,14	
	4 1 3	Hasil Pengelolaan Kekayaan Daerah Yang Dipertahankan	5.142.913.793,00	5.232.747.387,50	50.000.000,00	5.282.747.387,50	102,72	
	4 1 4	Lain-lain Pendapatan Asli Daerah Yang Sah	331.971.662.500,00	264.252.365.606,80	35.263.905.589,53	299.516.274.196,43	90,22	
II	4 2	DANA PERMBANGUNAN	1.951.486.871.496,00	1.868.886.549.146,00	51.072.782.400,00	1.917.759.331.646,00	98,27	
	4 2 1	Bagi Hasil Pajak / Bagi Hasil Bukan Pajak	156.497.019.496,00	113.327.347.146,00	18.437.372.400,00	131.764.719.646,00	84,20	
	4 2 1 01	Bagi Hasil Pajak	123.100.373.000,00	88.789.273.250,00	18.437.372.400,00	107.226.645.650,00	87,11	
	4 2 1 02	Bagi Hasil Bukan Pajak/Sumber Daya Alam	33.396.646.496,00	24.538.073.896,00	0,00	24.538.073.896,00	73,47	
	4 2 2	Dana Alokasi	1.794.989.862.000,00	1.763.359.202.000,00	32.635.410.000,00	1.795.994.612.000,00	99,60	
	4 2 2 1	Dana Alokasi Umum (DAU)	1.586.836.602.000,00	1.586.836.602.000,00	0,00	1.586.836.602.000,00	100,00	
	4 2 2 2	Dana Alokasi Khusus (DAK)	208.153.260.000,00	186.522.600.000,00	32.635.410.000,00	199.158.010.000,00	95,68	
III	4 3	LAIN-LAIN PENDAPATAN DAERAH YG SAH	747.366.566.112,00	704.110.727.272,00	32.215.118.946,00	736.325.846.218,00	98,52	
	4 3 1	Pendapatan Hibah dari Pemerintah	3.148.255.000,00	0,00	5.425.336.300,00	5.425.336.300,00	172,44	
	4 3 3	Dana Bagi Hasil Pajak dari Provinsi	182.100.119.112,00	156.270.769.672,00	12.509.688.046,00	168.780.457.718,00	92,69	
	4 3 4	Dana Penyesuaian dari Otonomi Khusus	636.588.319.000,00	824.309.124.400,00	14.280.194.600,00	938.588.319.000,00	100,00	
	4 3 5	Dana Bantuan Keuangan dari Prop/Provda lainnya	23.630.833.000,00	23.630.833.000,00	0,00	23.630.833.000,00	100,00	
JUMLAH PENDAPATAN DAERAH			3.207.302.051.757,00	2.981.026.829.363,30	135.614.020.180,63	3.116.642.849.633,93	97,17	

Jember, 12 Januari 2016
 KEPALA DINAS PENDAPATAN
 KABUPATEN JEMBER

Drs. SUPRAPTO, MM
 Pembina Utama Muda
 NIP. 19610721 198603 1 011

Lampiran 10**Daftar jumlah hotel dan restoran di Kabupaten Jember selama tahun 2011 sampai 2015**

Tahun	Jumlah Hotel	Jumlah Restoran
2011	36	163
2012	40	174
2013	43	189
2014	45	207
2015	46	212