



**ANALISIS KINERJA KEUANGAN PERUSAHAAN
DENGAN INDEKS ALTMAN Z-SCORE PADA PT. PLN
(PERSERO)**

SKRIPSI

Oleh :

Suryadi Setyawan

NIM. 050810201008

PROGRAM STUDI S1 MANAJEMEN

FAKULTAS EKONOMI

UNIVERSITAS JEMBER

2013



**ANALISIS KINERJA KEUANGAN PERUSAHAAN
DENGAN INDEKS ALTMAN Z-SCORE PADA PT. PLN
(PERSERO)**

SKRIPSI

Diajukan sebagai salah satu syarat guna memperoleh
Gelar Sarjana Ekonomi Pada Fakultas Ekonomi
Universitas Jember

Oleh

Suryadi Setyawan

NIM. 050810201008

**JURUSAN MANAJEMEN
FAKULTAS EKONOMI
UNIVERSITAS JEMBER**

2013

**DEPARTEMEN PENDIDIKAN NASIONAL
UNIVERSITAS JEMBER – FAKULTAS EKONOMI**

SURAT PERNYATAAN

Nama : Suryadi Setyawan

NIM : 050810201008

Jurusan : Manajemen

Konsentrasi : Manajemen Keuangan

Judul Skripsi : ANALISIS KINERJA KEUANGAN PERUSAHAAN DENGAN INDEKS
ALTMAN Z-SCORE PADA PT. PLN (PERSERO)

Menyatakan bahwa skripsi yang telah saya buat merupakan hasil karya sendiri. Apabila ternyata dikemudian hari skripsi ini merupakan hasil plagiat atau penjiplakan maka saya bersedia mempertanggungjawabkan dan sekaligus menerima sanksi berdasarkan aturan yang berlaku.

Demikian pernyataan ini saya buat dengan sebenarnya.

Jember, 25 Maret 2013

Yang Menyatakan,

Suryadi Setyawan
NIM. 050810201008

JUDUL SKRIPSI

ANALISIS KINERJA KEUANGAN PERUSAHAAN DENGAN INDEKS ALTMAN Z-SCORE PADA PT. PLN (PERSERO)

Yang dipersiapkan dan disusun oleh:

Nama Mahasiswa : Suryadi Setyawan

NIM : 050810201008

Jurusan : Manajemen

Telah dipertahankan di depan Tim Penguji pada tanggal:

01 April 2013

Dan dinyatakan telah memenuhi syarat untuk diterima sebagai kelengkapan memperoleh gelar Sarjana dalam Ilmu Ekonomi pada Fakultas Ekonomi Universitas Jember.

Susunan Tim Penguji

Ketua : Dr. Hj. Elok Sri Utami, Msi :
NIP. 196412281990022001

Sekretaris : Dra. Lilik Farida, Msi :
NIP. 196311281989022001

Anggota : Prof. Dr. Hj. Isti Fadah, Ms :
NIP. 196610201990022001

Mengetahui;
Dekan Fakultas Ekonomi
Universitas Jember
Dekan,

Dr. Moehammad Fathorrazi, M.Si.
NIP. 196306141990021001

LEMBAR PERSETUJUAN

Judul Skripsi : Analisis Kinerja Keuangan Perusahaan Dengan Indeks Altman Z Score pada
PT. PLN (Persero)

Nama Mahasiswa : Suryadi Setyawan

NIM : 050810201008

Jurusan : Manajemen

Konsentrasi : Manajemen Keuangan

Disetujui tanggal : 25 Maret 2013

Pembimbing I,

Pembimbing II,

Prof. Dr. Hj. Isti Fadah, Ms

NIP. 196610201990022001

Dra. Lilik Farida, Msi

NIP. 196311281989022001

Ketua Jurusan

Prof. Dr. Hj. Isti Fadah, Ms

NIP. 196610201990022001

PERSEMBAHAN

SKRIPSI INI SAYA PERSEMBAHKAN KEPADA:

- ✓ **KEDUA ORANG TUA SAYA SUTAMAN DAN JUANA YANG TELAH MEMBIMBING DAN MENDUKUNG DENGAN SEPENUH HATI.**
- ✓ **KELUARGA YANG ADA DI RUMAH.**
- ✓ **MY BEST FRIEND “ LULUNG N HANIFAH ‘.**
- ✓ **TEMAN-TEMAN YANG IKUT MEMBANTU DALAM Pengerjaan TUGAS AKHIR INI.**
- ✓ **JUGA BUAT TEMEN-TEMEN SEPERJUANGAN MGT ‘05**



MOTTO

**TINGGALKANLAH KESENANGAN YANG MENGHALANGI PENCAPAIAN
KECEMERLANGAN HIDUP YANG DIIDAMKAN. DAN BERHATI-HATILAH, KARENA
BEBERAPA KESENANGAN ADALAH CARA GEMBIRA MENUJU KEGAGALAN..**

(MARIO TEGUH)


SEGALANYA AKAN MUDAH, KARENA ADA ALLAH

**“ HANYA KEPADA ENKKAU-LAH KAMI MENYEMBAH DAN HANYA KEPADA
ENKKAU-LAH KAMI MOHON PERTOLONGAN “ (Q.S AL FATIHAH : 5)**

BERSYUKUR TANPA SYARAT (PENULIS)

DREAM....BELIVE AND MAKE IT HAPPEN

(AGNES MONICA)



ABSTRAKSI


Penelitian ini berjudul "Analisis Kinerja Keuangan Perusahaan dengan Indeks Altman Z-Score pada PT. PLN (Persero)". Yang menjadi objek penelitian adalah salah satu perusahaan publik milik pemerintah yaitu PT. PLN (Persero) . Adapun alasan pemilihan objek penelitian ini didasarkan pada hal yang berhubungan dengan kinerja keuangan PT. PLN (Persero), mengingat perusahaan dituntut untuk berkinerja dengan baik dan merupakan salah satu perusahaan penting milik negara.

Tujuan penelitian ini untuk mengetahui perkembangan perusahaan dari tahun 2007 sampai 2011 dan mengkategorikan perusahaan berdasarkan indeks Altman Z Score, sehingga dapat digambarkan apakah perusahaan memiliki perkembangan yang baik dan apakah perusahaan dapat dikategorikan sehat atau potensial bangkrut.

Adapun kriteria penilaian menurut Altman, Jika nilai Z Score lebih kecil atau sama dengan 1,2 maka perusahaan dikategorikan potensial bangkrut. Jika nilai Z Score antara 1,2 hingga 2,9 dikategorikan rentan terhadap kesalahan klasifikasi. Jika nilai Z Sore lebih dari 2,9 maka perusahaan dikategorikan dalam keadaan sehat.

Data yang digunakan berupa informasi laporan keuangan dari tahun 2007 sampai 2011.

Kata Kunci : Kinerja Keuangan, Altman Z Score, Laporan Keuangan.



ABSTRACT


This research gets title " Analisis corporate finance Performance with Altman's Index z. Score on PT. PLN (Persero)". One that as research object is one of state owned public firm which is PT. PLN (Persero) . There is reason even observational object elect this was gone upon on thing that is engaged PT's finance performance. PLN(Persero), remembering firm responding to gets performance with every consideration and constituting one of essential firm belongs to state.

To the effect this research to know firm developing from year 2007 until 2011 and make firm classification base Altman's indexes z. Scores, so gets to be figured if firm has good developing and if firm gets healthy category or potential bankrupt.

There is criterion even estimation terminologicals Altman, If point z. smaller Score or equal to 1,2 therefore bankrupt potential category firms. If point z. Score among 1,2 until 2,9 category vulnerabling to gloss over classification. If point z. Evening is more than 2,9 therefore firm dikategorikan in a state healthy.

Data that is utilized as information of financial statement from year 2007 until 2011.

Key Words : Finance Perform, Altman Z Score, Financial Statement.



KATA PENGANTAR

Dengan mengucapkan puji syukur kehadirat Allah SWT atas berkah dan rahmatNya, akhirnya penulis dapat menyelesaikan skripsi ini dengan judul "Analisis Kinerja Keuangan Perusahaan Dengan Indeks Altman Z Score Pada PT. PLN (Persero).

Penulis menyadari bahwa dalam penulisan skripsi ini masih memiliki beberapa kekurangan, baik karena keterbatasan ilmu yang dimiliki maupun faktor ketidaksengajaan penulis. Oleh karena itu penulis dengan terbuka akan menerima segala kritik maupun saran yang berkaitan untuk perbaikan dalam skripsi ini. Semoga dengan adanya perbaikan maupun saran tersebut akan membuat skripsi ini menjadi lebih sempurna.

Selama proses penyusunan skripsi ini penulis mendapatkan bimbingan, arahan, bantuan, dan dukungan dari berbagai pihak, oleh karena itu dalam kesempatan ini penulis mengucapkan terima kasih kepada :

1. Bapak Dr. Moehammad Fathorrazi, M.Si , selaku Dekan Fakultas Ekonomi Universitas Jember.
2. Ibu Prof. Dr. Hj. Isti Fadah, Ms selaku Ketua Jurusan Manajemen Fakultas Ekonomi Universitas Jember dan juga selaku dosen pembing I yang dengan perhatian dan kesabarannya telah memberikan dorongan, bimbingan, dan saran sampai dengan selesainya penyusunan skripsi ini..
3. Ibu Dra. Lilik Farida, Msi selaku dosen pembimbing II yang dengan perhatian dan kesabarannya telah memberikan bimbingan dan saran sampai dengan selesainya penyusunan skripsi ini.
4. Kedua orang tuaku, untuk Ayahku " Sutaman " dan Ibuku " Juana " terima kasih atas segala kasih sayang yang telah diberikan selama ini.
5. Seluruh Dosen Fakultas Ekonomi Universitas Jember yang telah memberikan ilmu kepada saya sampai akhirnya saya dapat menyelesaikan studi ini.
6. Seluruh karyawan dan staf Fakultas Ekonomi Universitas Jember yang memberikan waktunya demi kelancaran penyelesaian skripsi ini.
7. Untuk supervisorku " Mbak Sovie " yang sudah memberikan motivasi dan support.

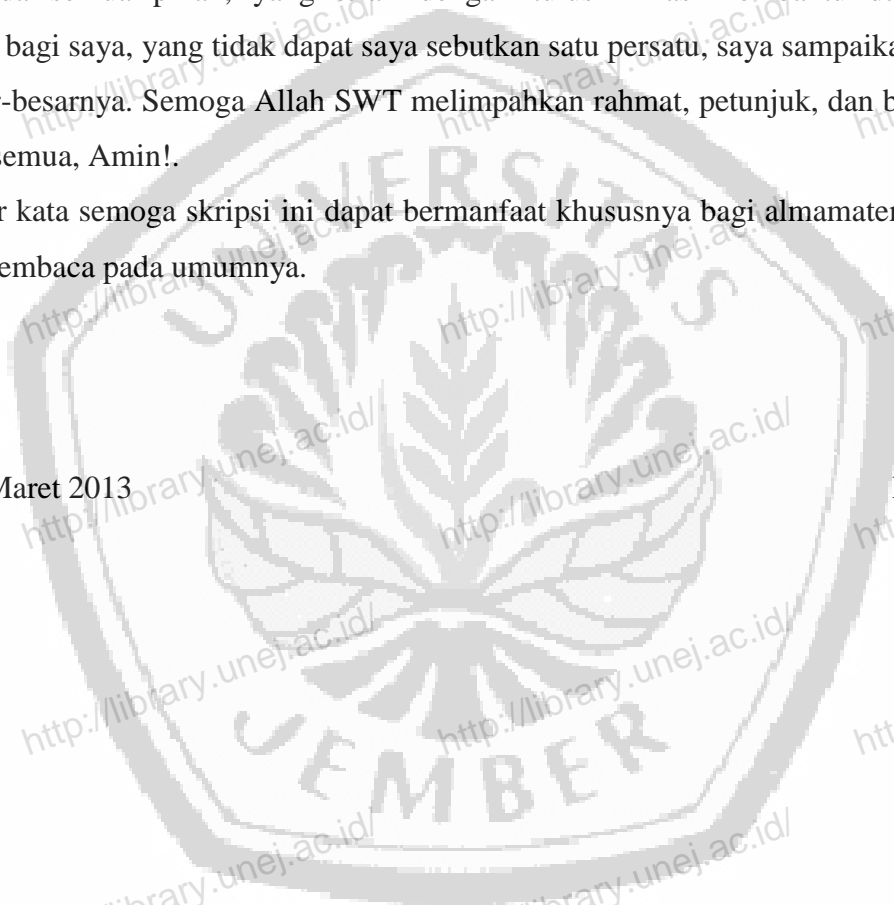
8. Teman-teman seperjuangan khususnya angkatan tahun 2005 yang masih tersisa, Zulfikar dan Rony terima kasih sudah saling membantu dan berbagi informasi selama ini.
9. Teman-teman BBM angkatan tahun 2005 yang sudah lulus, terima kasih telah memberikan support untuk bisa menyelesaikan skripsi ini.
10. Dua sahabat terbaikku ” Hanifah dan Lulung” terima kasih untuk persahabatan kita selama ini.
11. Dan semua pihak yang tidak bisa saya sebut satu persatu.

Kepada semua pihak, yang telah dengan tulus ikhlas membantu dan mendoakan keberhasilan bagi saya, yang tidak dapat saya sebutkan satu persatu, saya sampaikan terima kasih yang sebesar-besarnya. Semoga Allah SWT melimpahkan rahmat, petunjuk, dan bimbingan-Nya kepada kita semua, Amin!.

Akhir kata semoga skripsi ini dapat bermanfaat khususnya bagi almamater tercinta, serta bagi setiap pembaca pada umumnya.

Jember, 25 Maret 2013

Penulis



DAFTAR ISI

	Halaman
HALAMAN SAMPUL	i
HALAMAN JUDUL	ii
HALAMAN PERNYATAAN	iii
HALAMAN PENGESAHAN	iv
HALAMAN PERSETUJUAN	v
HALAMAN PERSEMBAHAN	vi
HALAMAN MOTTO	vii
ABSTRAKSI	viii
ABSTRACT	ix
KATA PENGANTAR	x
DAFTAR ISI	xii
DAFTAR TABEL	xv
DAFTAR GAMBAR	xvi
DAFTAR LAMPIRAN	xvii
BAB I. PENDAHULUAN	
1.1 Latar Belakang Masalah	1
1.2 Pokok Permasalahan	3
1.3 Tujuan dan Kegunaan Penelitian	4
1.3.1 Tujuan Penelitian	4
1.3.2 Kegunaan Penelitian	4
BAB II. TINJAUAN PUSTAKA	
2.1 Landasan Teori	5
2.1.1 Pengertian Kinerja Keuangan	5
2.1.2 Pengertian Laporan Keuangan.....	5
2.1.3 Tujuan Laporan Keuangan.....	7
2.1.4 Sifat Laporan Keuangan	9
2.1.5 Elemen Penting Laporan Keuangan	9

2.1.6 Analisis Laporan Keuangan.....	12
2.1.7 Analisis Rasio Keuangan.....	14
2.1.8 Analisis Kesehatan Keuangan Perusahaan.....	16
2.1.9 Definisi dan Prinsip-Prinsip Good Corporate Governance	21
2.2 Hasil Penelitian Terdahulu	19
2.3 Kerangka Konseptual.....	20
BAB III. METODE PENELITIAN	
3.1 Rancangan Penelitian	22
3.2 Populasi dan Sampel.....	22
3.3 Jenis dan Sumber Data.....	22
3.4 Definisi Operasional Variabel	22
3.5 Metode Analisis Data.....	24
3.6 Kerangka Pemecahan Masalah	25
BAB IV. HASIL DAN PEMBAHASAN	
4.1 Gambaran Umum Perusahaan.....	28
4.1.1 Sejarah Perkembangan PT. PLN (Persero).....	28
4.1.2 Visi dan Misi PT. PLN (Persero).....	31
4.2 Analisis Data.....	32
4.2.1 Statistik Deskriptif	32
4.2.2 Analisis Altman Z-Score.....	38
4.3 Pembahasan.....	39
BAB V. KESIMPULAN DAN SARAN	
5.1 Kesimpulan.....	42
5.2 Saran.....	42

DAFTAR PUSTAKA

LAMPIRAN

DAFTAR TABEL

2.1	Hasil Penelitian Terdahulu.....	19
4.1	Ringkasan Laporan Keuangan PT. PLN (Persero) Tahun 2007-2011.....	32
4.2	Hasil Perhitungan Rasio Keuangan Tahun 2007-2011.....	35
4.2	Hasil Perhitungan Rasio Keuangan Tahun 2007-2011.....	40



DAFTAR GAMBAR

2.1	Kerangka Konseptual.....	20
3.1	Kerangka Pemecaha Masalah.....	26
4.1	Pertumbuhan Aset.....	32
4.2	Pertumbuhan Hutang.....	33
4.3	Pertumbuhan Modal.....	34
4.4	Pertumbuhan Penjualan.....	34
4.5	Grafik Rasio Modal Kerja terhadap Total Aktiva.....	35
4.6	Grafik Rasio Laba Ditahan terhadap Total Aktiva.....	36
4.7	Grafik Rasio Laba Sebelum Bunga dan Pajak terhadap Total aktiva..	36
4.8	Grafik Rasio Modal Sendiri terhadap Total Hutang.....	37
4.9	Grafik Rasio Penjualan terhadap Total Aktiva.....	38



DAFTAR LAMPIRAN

- Lampiran 1 Hasil Perhitungan Rasio Altman
- Lampiran 2 Hasil Perhitungan Pertumbuhan Aset, Hutang, Modal, Penjualan dan Laba PT. PLN (Persero)
- Lampiran 3 Laporan Keuangan Perusahaan

