

**ANALISIS KINERJA KEUANGAN SEBELUM DAN SESUDAH ACFTA
PADA PERUSAHAAN MANUFAKTUR YANG *LISTING*
DI BURSA EFEK INDONESIA (BEI) PERIODE 2008-2011**

SKRIPSI

oleh

Hendro Prasetyo

070810201176

**JURUSAN MANAJEMEN
FAKULTAS EKONOMI
UNIVERSITAS JEMBER**

2012



**ANALISIS KINERJA KEUANGAN SEBELUM DAN SESUDAH
ACFTA PADA PERUSAHAAN MANUFAKTUR YANG
LISTING DI BURSA EFEK INDONESIA (BEI)
PERIODE 2008 - 2011**

SKRIPSI

Diajukan guna memenuhi salah satu syarat untuk memperoleh gelar Sarjana
Ekonomi pada Fakultas Ekonomi
Universitas Jember

Oleh :

Hendro Prasetyo

NIM 070810201176

**JURUSAN MANAJEMEN
FAKULTAS EKONOMI
UNIVERSITAS JEMBER
2012**

PERSEMBAHAN

Saya persembahkan skripsi ini kepada :

1. Bapak Dr. Sumani, SE, M.Si, selaku pembimbing pertama yang telah memberikan banyak pelajaran dalam pengerjaan skripsi ini.
2. Ibu Ana Mufidah, SE, M.Si, terima kasih atas bimbingan dan pelajaran yang telah diberikan.
3. Ayahanda Jemakun dan Ibunda Masinah tercinta, yang selalu memberi semangat, do'a, dan kasih sayang dalam kehidupanku.
4. Guru – guruku dari TK sampai PT terhormat, yang telah memberikan ilmu dan membimbing dengan penuh kesabaran.
5. Adikku, Devina Nur Yagunah dan Syifa'ul Kamelia yang mewarnai rumah dengan kebahagiaan dan senyuman.
6. Ecposer, bercanda dan belajar dengan kalian menjadi suatu hal yang akan terus aku ingat dan inginkan.
7. Almamaterku Universitas Jember.

MOTTO

”Bacalah”

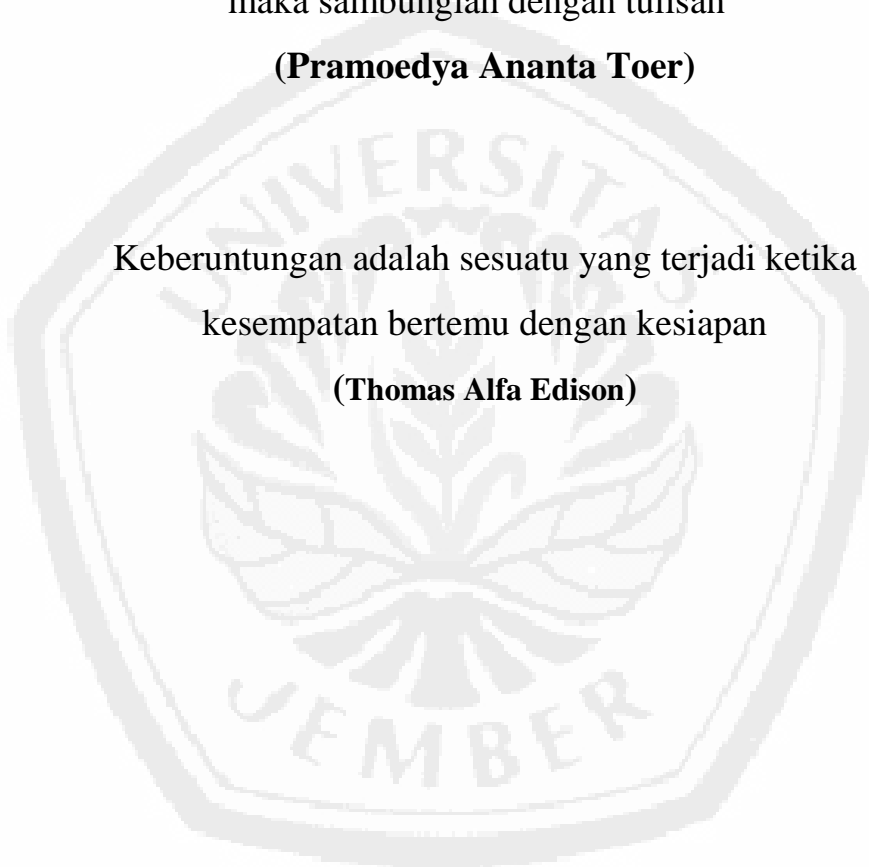
(QS. Al – Alaq Ayat 1)

”... dan bila umurmu tak sepanjang umur dunia,
maka sambunglah dengan tulisan”

(Pramoedya Ananta Toer)

Keberuntungan adalah sesuatu yang terjadi ketika
kesempatan bertemu dengan kesiapan

(Thomas Alfa Edison)



DEPARTEMEN PENDIDIKAN NASIONAL
UNIVERSITAS JEMBER – FAKULTAS EKONOMI

SURAT PERNYATAAN

Saya yang bertanda tangan di bawah ini :

Nama : Hendro Prasetyo
NIM : 070810201176
Jurusan : MANAJEMEN
Kosentrasi : Manajemen Keuangan
Judul Skripsi : ANALISIS KINERJA KEUANGAN SEBELUM DAN
SESUDAH ACFTA PADA PERUSAHAAN MANUFAKTUR
YANG *LISTING* DI BURSA EFEK INDONESIA (BEI)
PERIODE 2008 – 2011

Menyatakan bahwa skripsi yang telah saya buat merupakan hasil karya sendiri, kecuali jika dalam pengutipan substansi disebutkan sumbernya, dan belum pernah diajukan pada intitusi mana pun, serta bukan karya jiplakan. Saya bertanggung jawab atas keabsahan dan kebenaran isinya sesuai dengan sikap ilmiah yang harus dijunjung tinggi.

Demikian, pernyataan ini saya buat dengan sebenarnya, tanpa adanya tekanan dan paksaan dari pihak mana pun serta bersedia mendapat sanksi akademik jika ternyata di kemudian hari pernyataan ini tidak benar.

Jember, 25 Juni 2012

Yang menyatakan,



Hendro Prasetyo
NIM 070810201176

SKRIPSI

**ANALISI KINERJA KEUNGAN SEBELUM DAN SESUDAH
ACFTA PADA PERUSAHAAN MANUFAKTUR YANG
LISTING DI BURSA EFEK INDONESIA (BEI)
PERIODE 2008 – 2011**

Oleh

Hendro Prasetyo
NIM 070810201176

Pembimbing

Dosen Pembimbing I : Dr. Sumani, SE, M.Si

Dosen Pembimbing II : Ana Mufidah, SE,

HALAMAN PERSETUJUAN

Judul Skripsi : ANALISIS KINERJA KEUANGAN SEBELUM DAN
SESUDAH ACFTA PADA PERUSAHAAN
MANUFAKTUR YANG *LISTING* DI BURSA EFEK
INDONESIA (BEI) PERIODE 2008 – 2011

Nama Mahasiswa : Hendro Prasetyo

NIM : 070810201176

Jurusan : Manajemen

Konsentrasi : Manajemen Keuangan

Dosen Pembimbing

Pembimbing I

Pembimbing II

Dr. Sumani, SE, M.Si
NIP 19690114 200501 1 002

Ana Mufidah, SE, M.Si
NIP 19800201 200501 2 001

Mengetahui,
Ketua Jurusan Manajemen

Prof. Dr. Hj. Istifadah, SE, M. Si

NIP 19661020 199002 2 001

**Analisis Kinerja Keuangan Sebelum dan Sesudah ACFTA
Pada Perusahaan Manufaktur Yang *Listing*
Di Bursa Efek Indonesia (BEI)
Periode 2008 - 2011**

Yang dipersiapkan dan disusun oleh :

Nama : Hendro Prasetyo
NIM : 0708 1020 1176
Jurusan : Manajemen

Telah dipertahankan di depan Tim Penguji pada tanggal :

25 Juni 2012

Dan dinyatakan telah memenuhi syarat untuk diterima sebagai kelengkapan guna memperoleh gelar Sarjana dalam Ilmu Ekonomi pada Fakultas Ekonomi Universitas Jember

Susunan Tim Penguji

Ketua : Prof. Dr. Hj. Istifadah, SE, M.Si :
NIP. 19661020 199002 2 001
Sekretaris : Ana Mufidah, SE, M. Si :
NIP. 19800201 200501 2 001
Anggota : Dr. Sumani, SE, M. Si :
NIP. 19690114 200501 1 002

Mengetahui/Menyetujui
Universitas Jember
Fakultas Ekonomi
Dekan,

Prof. Dr. H. Moh. Saleh, M.Sc
NIP. 19560831 198403 1 002

RINGKASAN


ANALISIS KINERJA KEUANGAN SEBELUM DAN SESUDAH ACFTA PADA PERUSAHAAN MANUFAKTUR YANG *LISTING* DI BURSA EFEK INDONESIA (BEI) PERIODE 2008 – 2011; Hendro Prasetyo, 070810201176; 2012: 71 halaman; Jurusan Manajemen Fakultas Ekonomi Universitas Jember

ACFTA merupakan kesepakatan mengenai perdagangan bebas kawasan ASEAN dan China. Produk-produk impor dari ASEAN dan China akan lebih mudah masuk ke Indonesia dan lebih murah karena adanya pengurangan tarif dan penghapusan tarif. Sebaliknya, Indonesia juga memiliki kesempatan yang sama untuk memasuki pasar dalam negeri negara-negara ASEAN dan Cina. Melakukan perdagangan bebas tarif bersama China akan mendatangkan dampak positif dan negatif bagi kondisi perekonomian negara dan perusahaan di Indonesia. Melihat dampak positif dan negatif dari terselenggaranya ACFTA menjadi pembahasan yang menarik untuk dicermati, terutama di negara Indonesia sebagai salah satu subjek hukum internasional yang memiliki potensi keunggulan komparatif. Pengukuran dampak dari adanya ACFTA dalam penelitian ini adalah kinerja keuangan perusahaan berdasarkan data laporan keuangan perusahaan manufaktur sebelum dan sesudah ACFTA. Tujuan penelitian untuk mengetahui dan menganalisis kinerja keuangan perusahaan manufaktur dari adanya ACFTA yang diukur berdasarkan rasio keuangan antara lain *Current Ratio*, *Debt Equity Ratio* (DER), *Return on asset* (ROA), *Return on equity* (ROE), *Net profit margin* (NPM), *Gross profit margin* (GPM), dan *Operating profit margin* (OPM), *Total asset turnover ratio* (TATO).

Sampel perusahaan yang diteliti adalah perusahaan manufaktur yang berdasarkan ISEI diperkirakan terkena dampak ACFTA. Metode pengambilan sampel yang digunakan adalah *purposive sampling*. Data yang digunakan untuk penelitian adalah laporan keuangan perusahaan manufaktur dari tahun 2008 – 2011. Data tersebut digunakan untuk dianalisis perbedaan kinerja keuangan antara sebelum dan sesudah ACFTA. Alat analisis yang digunakan adalah Uji Kolmogorov-Smirnov untuk mengetahui data terdistribusi normal atau tidak

normal. Kemudian apabila data terdistribusi normal digunakan *Paired Sample t Test*, dan jika tidak terdistribusi normal menggunakan *Wilcoxon Signed Rank Test*.

Hasil analisis data yang dilakukan menyimpulkan bahwa kinerja keuangan perusahaan manufaktur yang diukur dengan rasio keuangan perusahaan yang digunakan dalam variabel penelitian ini, menunjukkan tidak ada perbedaan pada sebelum dan sesudah ACFTA. Tidak terdapatnya perbedaan kinerja keuangan dari adanya ACFTA menurut beberapa ahli karena pasar domestik indonesia yang kuat dan ditunjang bahan baku yang melimpah di indonesia. Kemudian dampak positif dari ACFTA juga belum terasa signifikan, hal ini dikarenakan indonesia masih terkendala dengan infrastruktur, tingginya biaya ekonomi, kemampuan sumber daya manusia, dan ruwetnya birokrasi.



SUMMARY

ANALYSIS OF FINANCIAL PERFORMANCE BEFORE AND AFTER THE ACFTA IN MANUFACTURING COMPANIES THAT LISTING IN THE INDONESIA STOCK EXCHANGE (IDX) PERIOD 2008 - 2011;


Hendro Prasetyo, 070810201176; 2012: 71 pages; Jurusan Manajemen Fakultas Ekonomi Universitas Jember

ACFTA is an agreement on free trade area between ASEAN and China. Products imported from ASEAN and China will be easier to get into Indonesia and cheaper due to tariff reduction and elimination of tariffs. In contrast, Indonesia also has the same opportunity to enter the domestic market of ASEAN countries and China. Tariff-free trade with China will bring positive and negative impacts for the state economy and companies in Indonesia. Looking at the positive and negative impacts of the implementation of ACFTA to be an interesting discussion to be observed, especially in the state of Indonesia as one of the subjects of international law that has the potential comparative advantage. Measuring the impact of the ACFTA in this study is the company's financial performance based on data the company's financial statements before and after manufacturing the ACFTA. The research objective of identifying and analyzing the financial performance of the company's manufacturing the ACFTA as measured by financial ratios such as Current Ratio, Debt Equity Ratio (DER), Return on assets (ROA), Return on equity (ROE), net profit margin (NPM), Gross profit margin (GPM), and operating profit margin (OPM), total asset turnover ratio (TATO).

Sample of firms studied is a manufacturing company based on ISEI be affected ACFTA. The sampling method used is purposive sampling. Data used for research is the company's financial statements manuktur from 2008 to 2011. The data is used to analyze differences in financial performance between before and after the ACFTA. Analysis tool used is the Kolmogorov-Smirnov test to determine the data were normally distributed or not normal. Then when the data

are normally distributed is used Paired Sample t Test, and if not normally distributed using the Wilcoxon Signed Rank Test.

The results of data analysis concludes that the financial performance of manufacturing firms as measured by the ratio of corporate financial variables used in this study, showed no difference in the before and after the ACFTA. Absence of differences in financial performance of the ACFTA, according to some experts because of strong domestic market and Indonesia supported the abundant raw materials in Indonesia. Then the positive impact of ACFTA has not seemed significant, this is because Indonesia is still constrained by infrastructure, the high economic costs, human resources, and complexity of the bureaucracy.



KATA PENGANTAR

Dengan memanjatkan puji syukur kehadirat Allah SWT atas segala rahmat dan hidayah-Nya sehingga penulis dapat menyelesaikan skripsi ini dengan baik sebagai salah satu syarat untuk meraih gelar Sarjana Ekonomi pada Fakultas Ekonomi Universitas Jember. Skripsi ini berjudul “Analisis Kinerja Keuangan Sebelum dan Sesudah ACFTA Pada Perusahaan Manufaktur yang *Listing* di Bursa Efek Indonesia (BEI) Periode 2008 – 2011.”

Penyusunan skripsi ini tidak lepas dari bantuan berbagai pihak, oleh karena itu, penulis ingin menyampaikan ucapan terima kasih yang tiada terhingga kepada :

1. Bapak Prof. Dr. H. Moh. Saleh, M.Sc, selaku Dekan Fakultas Ekonomi Universitas Jember.
2. Ibu Prof. Dr. Hj. Isti Fadah, SE, M.Si, selaku Ketua Jurusan Manajemen Fakultas Ekonomi Universitas Jember.
3. Bapak Dr. Sumani, SE, M.Si, selaku dosen pembimbing I yang telah memberikan segenap ilmu dalam membimbing dan memberi saran selama proses pengerjaan skripsi.
4. Ibu Ana Mufidah, SE, M.Si, selaku dosen pembimbing II yang telah meluangkan waktu dan memberikan segenap pelajaran dalam bimbingan pengerjaan skripsi.
5. Seluruh Bapak dan Ibu dosen beserta staf karyawan di lingkungan Fakultas Ekonomi Universitas Jember.
6. Kedua orang tuaku, Bapak Jemakun dan Ibu Masinah tercinta, serta adikku Devina Nur Yagunah dan Syifa’ul Kamelia yang selalu memberiku do’a dan semangat yang tiada kenal lelah, sehingga membuatku selalu tegar dan kuat dalam menjalani dan menghadapi setiap aral hidup.
7. Hidromatul Maqnu’ah, terima kasih telah bersedia sabar mendengar segala keluh kesah dan memberi semangat dalam semua hal.
8. Segenap kawan – kawan LPME Ecpose, terutama Edo Cahya, Ginanjar PU, Sofyan, Krist Handoko, Nody Arizona, Firdaus Yasin, Musa Ali,

Maznifar, Wiwik, Dedy, Wafda Hanif, Rez, Ferdi, Aini, Adi, Wida, kerjasama dan belajar dengan kalian adalah hal yang terindah.

9. Teman – teman seperjuangan dan pecinta futsal, Muhammad Fauzun, Fakhrur Rozi, Adam Ardiansyah, Marda, Yuniarto Fajar, Niko Ariesta, suatu keindahan tersendiri bisa tertawa dan bercanda bersama.
10. Teman – teman MGT angkatan 2007, terutama Chacha, Dian, Bima, Adif, Deny, Beni, Bintang, Edi, Danu, Sandi, Eko dan semua teman – teman yang banyak lainnya, terima kasih atas dukungan dan belajar bersamanya.
11. Semua pihak yang membantu dan mendukung atas pengerjaan skripsi ini, terima kasih banyak.

Semoga Allah SWT membalas semua kebaikan dan keburukan yang telah diberikan dan semoga skripsi ini dapat memberikan manfaat pada kita semua.

Jember, 25 Juni 2012

Penulis,

DAFTAR ISI

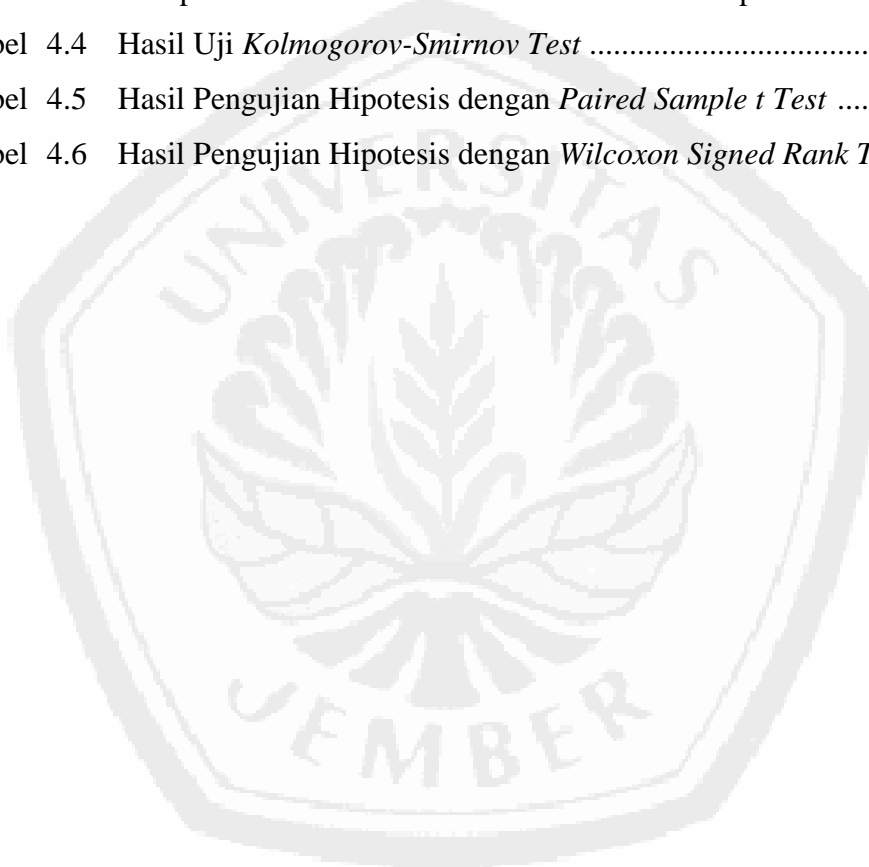
Halaman

HALAMAN JUDUL	i
HALAMAN PERSEMBAHAN	ii
HALAMAN MOTTO	iii
HALAMAN PERNYATAAN	iv
HALAMAN PEMBIMBINGAN	v
HALAMAN PERSETUJUAN	vi
HALAMAN PENGESAHAN	vii
RINGKASAN	viii
SUMMARY	x
KATA PENGANTAR	xii
DAFTAR ISI	xiv
DAFTAR TABEL	xvi
DAFTAR GAMBAR	xvii
DAFTAR LAMPIRAN	xviii
BAB I PENDAHULUAN	1
1.1 Latar Belakang Masalah	1
1.2 Rumusan Masalah	5
1.3 Manfaat Penelitian	7
1.4 Tujuan Penelitian	7
BAB II TINJAUAN PUSTAKA	9
2.1 Landasan Teori	9
2.1.1 Penelitian Terdahulu	9
2.1.2 Proses Terjadinya ACFTA	13
2.1.3 Tujuan ACFTA.....	15
2.1.4 Peran ACFTA Terhadap Perekonomian Indonesia....	15
2.1.5 Perusahaan Manufaktur	17
2.1.6 Kinerja Keuangan.....	18
2.1.7 Metode Analisis Rasio Keuangan	19
2.2 Kerangka Konseptual Penelitian	23

2.3	Hipotesis.....	24
BAB III METODE PENELITIAN		26
3.1	Jenis Penelitian.....	26
3.2	Populasi dan Sampel	26
3.3	Jenis dan Sumber Data	27
3.4	Metode pengumpulan Data	27
3.5	Variabel Penelitian	27
3.6	Definisi Operasional Variabel	27
3.7	Metode Analisis	29
3.7.1	Analisis Rasio Keuangan	30
3.7.2	Pengujian Statistik	30
3.7.2.1	Uji Normalitas Data	30
3.7.2.2	<i>Paired Sample t Test</i>	31
3.7.2.3	<i>Wilcoxon Signed Rank test</i>	32
3.8	Kerangka Pemecahan Masalah	33
BAB IV HASIL DAN PEMBAHASAN.....		35
4.1	Gambaran Umum Obyek Penelitian	35
4.1.1	Sejarah Bursa Efek Indonesia	35
4.1.2	Klasifikasi Sampel Penelitian	37
4.2	Statistik Deskriptif	40
4.3	Analisis Data	43
4.3.1	Uji Normalitas Data.....	43
4.4	Uji Hipotesis	44
4.4.1	<i>Paired Sample t Test</i>	44
4.4.2	<i>Wilcoxon Signed Rank Test</i>	46
4.5	Pembahasan	48
BAB V SIMPULAN DAN SARAN		54
5.1	Simpulan	54
5.2	Saran	55
DAFTAR PUSTAKA.....		57
LAMPIRAN		

DAFTAR TABEL

	Halaman
Tabel 1.1 Perdagangan Indonesia dengan China Tahun 2007 - 2011	3
Tabel 1.2 Pertumbuhan Produksi Industri Manufaktur Menengah dan Besar Triwulanan 2009–2011	4
Tabel 2.1 Penelitian Terdahulu	12
Tabel 4.1 Klasifikasi Sampel yang Digunakan	37
Tabel 4.2 Daftar Sampel yang Digunakan	39
Tabel 4.3 Dampak Rata – rata Variabel Penelitian Terhadap ACFTA	40
Tabel 4.4 Hasil Uji <i>Kolmogorov-Smirnov Test</i>	43
Tabel 4.5 Hasil Pengujian Hipotesis dengan <i>Paired Sample t Test</i>	45
Tabel 4.6 Hasil Pengujian Hipotesis dengan <i>Wilcoxon Signed Rank Test</i> .	46



DAFTAR GAMBAR

	Halaman
Gambar 2.1 Kerangka Konseptual Penelitian	23
Gambar 3.1 Kerangka Pemecahan Masalah	33



DAFTAR LAMPIRAN

Lampiran 1 Uji Normalitas	60
Lampiran 2 Uji Hipotesis	64

