

P-ISSN: 1410-0029

E-ISSN: 2549-6786

# Agrin

## Jurnal Penelitian Pertanian

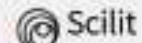
Fakultas Pertanian  
Universitas Jenderal Soedirman  
Jl. Dr. Soeparno No. 61, Purwokerto Utara,  
Jawa Tengah 53123, Indonesia, Telp : (0281)638791



INDEXED IN  
DOAJ



EBSCO



WorldCat<sup>®</sup> Google Scholar

# Agrin Jurnal Penelitian Pertanian

VOLUME 25 NOMOR 1 APRIL 2021

- 1-9 RESPON PERTUMBUHAN DAN DAYA HASIL SORGUM (*Sorghum bicolor* [L.] Moench) DENGAN PEMBERIAN PUPUK P0S2P0R DI LAHAN MASAM KABUPATEN SIMALUNGUN  
Arvita Netti Sihaldjo dan Ringkop Simorang
- 10-21 Uji Potensi Ekstrak Daun Bintaro (*Cordia manghas*) Sebagai Insektisida Botani Terhadap Hama *Spodoptera litura* F.  
Dwi Haryanti dan Eliba Joenarti
- 22-35 MODEL ADSORPSI ISOTERM ARANG AKTIF KULIT KOPI PADA PENURUNAN WARNA AIR LIMBAH PENGOLAHAN KOPI  
Elcha Novita, Sri Wahyuningsih, Nur Shodiqotul Kamil, dan Hendra Andiarwanta Pradara
- 36-47 PENGARUH FORMULASI NUTRISI TERHADAP PERTUMBUHAN DAN HASIL TOMAT CERI PADA SISTEM HIDROPONIK TETES  
Nur Kholida Wulansari, Ratra Dwi Himma Windriyati dan Ari Kurniawati
- 48-58 PENDUGAAN MODEL LUAS DAUN TANAMAN PAKCOY (*Brassica rapa* L.) DENGAN REGRESI KUANTIL  
Riza Yuli Rusdiana, Laily Iman Wihuri dan Didik Pudji Restanto
- 59-70 KEPUTUSAN PETANI TERHADAP PENANGANAN PASCAPANEN JAMBU AIR DI KABUPATEN DEMAK  
Triyono dan Nur Rahmawati
- 71-85 APLIKASI KOMPOS DAN PENAMBAHAN BAHAN ORGANIK TERHADAP PERTUMBUHAN DAN HASIL SELADA PADA ULTISOL  
Wahyu Febriono dan Affinita Rahmah
- 86-98 PENGARUH FAKTOR PRODUKSI TERHADAP PRODUKTIVITAS BUNCIS PERANCIS: STUDI KASUS DI KELOMPOK TANI TRANGGULASI SEMARANG  
Wivi Sepriani dan Liska Simamora



**Agrin** Jurnal  
Penelitian Pertanian

**SUSUNAN PENGELOLA  
JURNAL PENELITIAN PERTANIAN  
"Agrin"**

Penanggung Jawab:  
Dekan Fakultas Pertanian Unsoed

Redaktur  
Ahadiyah Yugi R., S.P., M.Si,  
D.Tech.Sc.

Editor/Perunting  
Prof. Dr. Tualar Simamata (UNPAD)  
Subedjo, Ph.D. (UGM)  
Agus Riyanto, S.P., M.Si.  
Ehdang Mujiastuti, S.P., M.P.  
Arief Sudharnaji, S.T., M.T., Ph.D.  
Icha Widhiyawati, S.P., M.Si.  
Ulfa Nurhidani, S.P., M.Sc.  
Dian Novitasari, S.TP., M.Si.  
Lutfi Zulkifli, S.P., M.Si

Sekretariat  
Titin Anggraeni, S.E.  
Kartika Ferrawati, S.P.

**PENGANTAR REDAKSI**

Puji syukur kami persembahkan kepada Tuhan Yang Maha Esa atas limpahan rahmat dan hidayah-Nya sehingga Jurnal Agrin Volume 25 Nomor 1 April 2021 dapat kami terbitkan. Sumbangkan serta dukungan penulis dan mitra bebestari sangat membantu dalam penerbitan Jurnal Agrin.

Agrin Volume 25 Nomor 1 memuat berbagai tulisan hasil penelitian pertanian dalam kajian agronomi, agroekologi, hortikultura, agribisnis, tebrak pertanian, dan perlindungan tanaman. Obyek penelitian beraneka ragam antara lain sorgum, kopi, tomat ceri, pakcoy, jambu air dan buncis serta pengembangan pestisida nabati dari daun bintaro dan gulma siam.

Kami sangat berterimakasih kepada para penulis atas peran sertanya dalam penerbitan Jurnal Agrin Volume 25 Nomor 1 ini dan kami tetap mengharapkan sumbangan tulisan berikutnya. Kami berharap naskah yang disajikan dalam jurnal ini dapat bermanfaat bagi para pembaca.

Purwokerto, April 2021

Redaksi

Jurnal Penelitian dan Informasi Pertanian "Agrin" terbit dua kali setahun (April dan Oktober). Naskah yang diterbitkan dikenakan biaya Rp 500.000,00. Tabel atau gambar berwarna dikenakan biaya tambahan Rp 50.000,00 per tabel/gambar. Biaya berlangganan Rp 200.000,00 per tahun belum termasuk ongkos kirim. Biaya dikirimkan melalui rekening BNI cabang Purwokerto an Ahadiyah Yugi Rahayu, nomor rekening 0387845448.

p-ISSN: 1410-0029; e-ISSN: 2549-6786  
Agrin Vol. 23, No. 1, April 2021

## MODEL ADSORPSI ISOTERM ARANG AKTIF KULIT KOPI PADA PENURUNAN WARNA AIR LIMBAH PENGOLAHAN KOPI

*Adsorption Isotherm Model of Coffee Pulp Activated Carbon In Coffee Wastewater Color Reduction*

Elida Novita<sup>1</sup>, Sri Wahyuningsih<sup>1</sup>,  
Nur Shodiqotul Kamil<sup>1</sup>, dan Hendra Andriananda Pradana<sup>1</sup>

<sup>1</sup>Teknik Pertanian, Fakultas Teknologi Pertanian, Universitas Jember

<sup>2</sup>Pengelolaan Sumber Daya Air Pertanian, Pascasarjana, Universitas Jember  
Jl. Kalimantan 37, Kampus Tegal Boto Jember 68121

\*Alamat korespondensi: elida\_novita.ftp@unej.ac.id

### ABSTRAK

Pengolahan kopi menghasilkan air limbah lolidan limbah padat berupa kulit kopi. Air limbah pengolahan kopi mengandung flavonoid yang berpengaruh terhadap warna coklat gelap pada air limbah pengolahan kopi. Apabila air limbah pengolahan kopi dibuang langsung ke badan air tanpa adanya pengolahan, akan mengganggu ekosistem perairan. Kulit kopi mengandung selulosa dan senyawa organik sehingga berpotensi untuk dijadikan sebagai arang aktif. Penelitian ini bertujuan untuk menganalisis karakteristik dan modal adsorpsi isoterm arang aktif kulit kopi terhadap penurunan warna pada air limbah pengolahan kopi. Tahapan penelitian dibagi menjadi dua yaitu pembuatan arang aktif dan penentuan modal adsorpsi isoterm. Arang aktif kulit kopi yang digunakan diaktivasi dengan senyawa NaOH. M&A01 Mendidit aktivasi berdasarkan SNI-06-3730-1993 dengan parameter kadar air, kadar abu, dan daya serap I. Selanjutnya, proses adsorpsi arang aktif dianalisis dengan metode adsorpsi isoterm berdasarkan persamaan Langmuir dan Freundlich. Pemilihan persamaan modal isoterm berdasarkan nilai *Rose Square Mean Error (RSME)* yang paling kecil. Arang aktif kulit kopi yang dihasilkan telah memenuhi SNI-063730-1993 dengan kadar air sebesar 3,43 %, kadar abu 2,30 %, dan daya serap I 15 231,6 mg/g. Adapun adsorpsi pada penelitian ini mengikuti modal isoterm Langmuir dengan nilai *RSME* sebesar 0,005.

Kata kunci: arang aktif, adsorben alami, bes&A0;imbangan, modal Langmuir, modal Freundlich

### ABSTRACT

The coffee processing produces coffee wastewater and pulp coffee waste. Coffee wastewater contains a flavonoid compound that affects the dark brown color of the coffee wastewater. When the coffee wastewater directly discharged into water, it can be detrimental to aquatic ecosystem. The coffee pulp contains cellulose and organic compounds that potentially can be used as activated carbon. The study aims to determine the characteristics and adsorption isotherm model of coffee pulp activated carbon to reduce the color of coffee wastewater. The stages of study are divided into two stages, namely the production of activated carbon and the determination of the adsorption isotherm model. Coffee pulp activated carbon used to activated with NaOH 1M compound and its characteristics based on SNI-06-3730-1993 with parameters i.e. moisture content, ash content, and adsorbability of iodine. Next, the adsorption process was analyzed by Langmuir and Freundlich adsorption isotherm model. The model selection considered rose square mean error (RSME). Coffee pulp activated carbon product has fulfilled SNI-063730-1993 with a moisture content is 3.43 %, 2.30 % ash content, and adsorbability of iodine is 15 231.6 mg/g. The adsorption process in this study following the Langmuir isotherm model with *RSME* was 0.005.

Keywords: activated carbon, equilibrium, Freundlich model, Langmuir model, natural adsorbent

### PENDAHULUAN

Pengolahan kopi dibagi menjadi dua yaitu pengolahan secara basah dan kering. Pengolahan biji kopi secara basah menghasilkan limbah padat berupa kulit

kopi sebesar 200 kg/ton dan em&A0;erlukan air sebesar 20 L/kg kopi. Novita et al. (2019) menyatakan air limbah dari pengolahan kopi sebesar 50 % dari total air yang digurakan. Adapun limbah lainnya berupa

kulit kopi belum dimanfaatkan secara optimal. Padahal, kulit kopi mengandung bahan organik dan senyawa yang mampu menyerap polutan yang berpotensi dijadikan sebagai produk bernilai tambah (Cheruyot et al., 2019; Widhyotomo, 2013). Salah satu pemanfaatan kulit kopi adalah sebagai bahan baku pembuatan arang aktif.

Selain limbah padat, pengolahan kopi menghasilkan air limbah. Air limbah pengolahan kopi berbau tidak sedap, berwarna cokelat dan akan berubah warna menjadi hitam beberapa saat kemudian. Selain menurunkan nilai estetika, warna cokelat yang gelap dapat mengganggu proses fotosintesis tanaman yang berada di dalam air. Oleh karena itu, air limbah pengolahan kopi harus diolah terlebih dahulu sebelum dibuang ke lingkungan. Upaya ini dilakukan agar warnanya tidak terlalu pekat sehingga mengurangi pencemaran lingkungan (Rahdi et al., 2011). Salah satu teknologi pengolahan limbah cair yang efektif adalah adsorpsi menggunakan karbon aktif.

Karbon telah dikenal sejak abad pertengahan yang berfungsi mengikat zat terlarut yang terkandung di dalam cairan. Pemahaman tentang prosesnya telah banyak dipelajari (Droste and Gehr, 2018). Penggunaan arang aktif merupakan salah satu cara yang telah banyak dilakukan sebagai penetralisir warna dan polutan pada air limbah (Tamad & Maryanto, 2014).

Arang aktif dari ampas tebu dapat mereduksi zat warna *procion* merah pada air limbah industri songket mencapai 76,3 % (Sari et al., 2017). Pada studi lainnya yang menggunakan arang aktif dari sampah plastik, dapat menurunkan kandungan fosfat pada air limbah *kuwady* sekitar 30 % (Wardhana et al., 2013).

Arang aktif dapat dibuat dari bahan yang mengandung karbon antara lain kayu, batu bara, lignit, dan batok kelapa. Secara umum, adsorben alami berasal dari limbah pengolahan komoditi pertanian (Ukarwa et al., 2019). Kualitas arang aktif dapat ditentukan dari jenis bahan bakunya. Arang aktif dari bahan yang berbeda akan menghasilkan kualitas yang berbeda. Saat ini telah ada berbagai macam versi standar arang aktif yang telah ditetapkan. Salah satu versi standar arang aktif yang telah ditetapkan yaitu SNI 06-3730-1995 (BSN, 1995). Selain jenis bahan baku, zat pengaktif juga berpengaruh terhadap mutu arang aktif. Zat pengaktif dapat berupa senyawa kimia yang bersifat asam atau basa. Adapun beberapa bahan aktivasi karbon yang umum digunakan yaitu NaOH, H<sub>2</sub>SO<sub>4</sub>, dan HCl (Mittel, 1991).

Kulit kopi dapat digunakan sebagai bahan dasar yang mudah didapatkan dalam pembuatan arang aktif (Am an et al., 2018). Aplikasi kulit kopi sebagai limbah pertanian sebagai bahan baku adsorben lebih efektif daripada limbah pertanian

*p-ISSN: 1410-0029; e-ISSN: 2549-6786*  
*Agrin Vol. 25, No. 1, April 2021*

kinerja (Getachew et al., 2015; Gonçales et al., 2013). Kualitas adsorben dibaracterisasi berdasarkan SNI 06-3730-1995 (BSN, 1995). Adapun kapasitas optimum kinerja adsorben dikehati dengan pola penyerapan polutan pada air limbah yang didefinisikan dalam model adsorpsi. Model adsorpsi isoterm yang biasa digunakan yaitu isoterm Langmuir dan Freundlich (Puspitasari et al., 2017; Nehoo & Fatemi, 2013). Tujuan dari penelitian ini yaitu mengujikarakteristik arang aktif kulit kopi sesuai dengan SNI 06-3730-1995 dan menganalisis model adsorpsi isoterm arang aktif kulit kopi terhadap zat warna pada air limbah pengolahan kopi. Hasil penelitian ini diharapkan dapat digunakan sebagai alternatif penanganan air limbah pengolahan kopi secara adsorpsi menggunakan adsorben alami dan pemanfaatan limbah kulit kopi sebagai karbon aktif.

#### **METODE PENELITIAN**

Penelitian dilakukan di Laboratorium Teknik Pengendalian dan Konservasi Lingkungan (TPKL), Laboratorium Engineering Hasil Pertanian (EHP) Jurusan Teknik Pertanian dan Laboratorium Mikrobiologi Pangan Hasil Pertanian (MPHP) Jurusan Teknologi Hasil Pertanian, Fakultas Teknologi Pertanian, Universitas Jember. Penelitian dilakukan pada bulan Desember 2018-April 2019.

Bahan yang diperbikan pada penelitian ini antara lain kulit buah kopi robusta hasil pengolahan kering kopi sebagai adsorben yang diperoleh dari agroindustri kopi di Desa Sidomulyo Kecamatan Sib Kabupaten Jember. Sampel air limbah pengolahan kopi sintetik diperoleh dengan membuat larutan kopi menggunakan bubuk kopi sehingga memiliki kandungan yang setara dengan air limbah pengolahan kopi (bubuk kopi diperoleh dari industri kopi di Desa Sidomulyo) dan larutan kimia (air suling bebas ion, NaOH 1 M,  $I_2$  0,1 N,  $Na_2S_2O_3$  0,1 N dan Amilum 1 %).

Alat yang digunakan pada penelitian antara lain oven Memmert, neraca analitik Matrix, desikator, mesin penggiling kopi, ayakan 100 mesh, spektrofotometer UV-Vis, alat adsorpsi, cawan porselin 250 mL, gelas kimia 50 mL, 100 mL, dan 500 mL, pH meter, kuwet, pipet tetes, tisu, kertas saring Whatman no. 41, stopwatch, COD meter Hanna, dan tarur Daeyang.

Parameter yang diamati pada penelitian ini yaitu kadar air, kadar abu, daya serap  $I_2$ , dan nilai absorbansi (warna) pada air limbah pengolahan kopi.

Penelitian ini terdiri dari beberapa tahapan yaitu pembuatan arang aktif, karakterisasi arang aktif kulit kopi, pembuatan sampel air limbah pengolahan kopi sintetik, dan penentuan model adsorpsi isoterm.

### **Pembuatan Arang Aktif**

Pembuatan arang aktif terdiri dari beberapa tahapannya yaitu:

#### **1) Dehidrasi (Pengeringan)**

Proses dehidrasi dilakukan dengan memasukkan kulit kopi ke dalam oven selama 24 jam dengan suhu 105 °C atau dapat pula dilakukan dengan cara lain yaitu dijemur langsung di bawah sinar matahari. Proses dehidrasi bertujuan untuk mengurangi kadar air yang terkandung di dalam kulit kopi (Puspitasari et al, 2017).

#### **2) Karbonasi**

Kulit kopi yang sudah berkurang kadar airnya, dikarbonasi di dalam tungku pembakaran selama 5 jam dengan suhu 400 °C. Proses karbonasi ini bertujuan untuk menghilangkan senyawa yang mudah menguap. Dalam proses karbonasi, selulosa dipecah atau diuraikan menjadi karbon (Pambayun et al, 2013).

#### **3) Pengecilan Ukuran**

Kulit kopi yang sudah menjadi arang kemudian digerus dan diayak menggunakan ayakan 100 mesh. Ukuran tersebut digunakan karena daya serap adsorben lebih besar (Yeni et al, 2008).

#### **4) Aktivasi**

Arang kulit kopi yang telah diayak kemudian diaktivasi dengan larutan NaOH 1 M dengan perbandingan 1:3 yaitu 100 g karbon : 300 mL larutan

NaOH 1 M. Selanjutnya direndam selama 24 jam dengan larutan NaOH 1 M tersebut.

#### **5) Penetralkan pH Arang Aktif**

Penetralkan dilakukan dengan mencuci arang aktif menggunakan akuades sampai pH netral, yaitu 7. Alat yang digunakan untuk mengukur pH yaitu pH meter. Penetralkan pH dilakukan untuk menghilangkan sisa aktivator NaOH sehingga tidak menutupi permukaan pori-pori arang aktif (Kurniawan & Wiraksana, 2008).

### **Karakterisasi Arang Aktif**

Kualitas arang aktif dapat diketahui dengan melakukan pengujian terhadap arang aktif tersebut. Karakterisasi arang aktif ini berdasarkan SNI 06-3730-1995 tentang arang aktif teknis (BSN, 1995). Karakterisasi arang aktif meliputi pengujian kadar abu, pengujian kadar air, dan daya serap terhadap Iodim (I<sub>2</sub>).

#### **Pengujian Kadar Air**

Prosedur pengujian kadar air dilakukan dengan menimbang arang aktif kulit kopi sebanyak 1 g dan dimasukkan ke dalam cawan porselin yang telah diketahui massanya. Selanjutnya, cawan yang berisi arang aktif dipanaskan di dalam oven dengan suhu 105 °C selama ± 1 jam. Kemudian arang aktif kulit kopi didinginkan dalam desikator selama 15 menit dan ditimbang sampai massanya

p-ISSN: 1410-0029; e-ISSN: 2549-6786  
Agrin Vol. 25, No. 1, April 2021

tetap. Kadar air ditentukan menggunakan persamaan 1.

$$\text{Kadar air (\%)} = \frac{1a-b}{a} \times 100\% \dots\dots(1)$$

Keterangan:

a = m massa sampel sebelum pemanasan (g)

b = massa sampel setelah pemanasan (g)

#### Pengujian Kadar Abu

Prosedur pengujianya yaitu arang aktif kulit kopi sebanyak 1 g dimasukkan ke dalam cawan porselin yang telah diketahui massanya. Kemudian cawan tersebut dipanaskan di dalam tanur selama 4 jam dengan suhu  $650^{\circ}\text{C}$ . Arang aktif yang telah dipanaskan, kemudian didinginkan di dalam desikator selama 15 menit dan ditimbang massanya sampai tetap. Pengukuran dilakukan tiga kali pengulangan. Kadar abu dapat dihitung menggunakan persamaan 2.

$$\text{Kadar abu (\%)} = \frac{a}{b} \times 100\% \dots\dots(2)$$

Keterangan:

a = m massa sampel sebelum pemanasan (g)

b = massa sampel setelah pemanasan (g)

#### Pengujian Daya Serap Iodium (I)

Pengujian terhadap daya serap iodium dilakukan dengan menimbang arang aktif sebanyak 5 g dan dicampurkan dengan 100 mL larutan Iodium 0,1 N. Campuran tersebut dikocok selama 15 menit. Selanjutnya campuran tersebut dipindahkan ke dalam tabung sentrifugal sampai arang aktif mengendap. Kemudian diambil 10 mL cairan tersebut dan dititrasikan dengan larutan

$\text{Na}_2\text{S}_2\text{O}_3$  0,1 N. Jika warna kuning pada larutan mulai pudar, tambahkan larutan amilum 1 % sebagai indikator. Titrasi kembali dilanjutkan sampai warna biru tua berubah menjadi bening. Nilai daya serap iodium dihitung berdasarkan persamaan 3.

$$D = \frac{[(V_2 - \frac{N_1 \cdot V_1}{N_2}) \times 12,69 \times 2,5]}{W} \dots\dots(3)$$

Keterangan:

D = Daya adsorb  $\text{I}_2$  (mg/g)

$N_1$  = normalitas larutan  $\text{Na}_2\text{S}_2\text{O}_3$  (0,1 N)

$N_2$  = normalitas larutan  $\text{I}_2$  (0,1 N)

$V_1$  = volume titran [larutan  $\text{Na}_2\text{S}_2\text{O}_3$  yang dibutuhkan untuk titrasi (mL)]

$V_2$  = volume titran (10 mL)

2,5 = faktor pengenceran

12,69 = massa  $\text{I}_2$  yang sesuai dengan 1 mL larutan  $\text{Na}_2\text{S}_2\text{O}_3$  0,1 N

W = massa arang aktif (0,25 g)

#### Pembuatan Air Limbah Pengolahan Kopi Sintetik

Air limbah pengolahan kopi sintetik dibuat dengan mencampurkan bubuk kopi dengan air. Air limbah pengolahan kopi sintetik ini dibuat dengan 10 variasi konsentrasi larutannya yaitu 1–10 g/L dengan interval 1 g/L. Selanjutnya, masing-masing sampel air limbah sintetik tersebut diukur kadar COD nya menggunakan COD meter merk Hanna. Pengukuran COD ini digunakan sebagai pendekatan nilai COD pada air limbah pengolahan kopi yang asli.



**Penentuan Model Adsorpsi Isoterm**

Penentuan model adsorpsi isoterm arang aktif kulit kopi terhadap air limbah pengolahan kopi sintetik terdiri dari beberapa tahap yaitu pengukuran absorbansi warna coklat awal, adsorpsi arang aktif, dan pembuatan grafik yang merujuk pada bajan Murthasari et al. (2017) dan Wijayanti & Kurniawati (2019).

**Pengukuran Absorbansi Warna Coklat Awal**

Air limbah pengolahan kopi sintetik yang digunakan pada pengukuran absorbansi warna coklat awal yaitu dengan 10 variasi konsentrasi larutan 1000 mg/L – 5500 mg/L dengan interval 500 mg/L. Pengukuran ini dilakukan pada panjang gelombang maksimum yang telah dicari pada proses sebelumnya. Pengukuran dilakukan menggunakan alat spektrofotometer UV-Vis.

**Adsorpsi Arang Aktif**

Arang aktif kulit kopi sebanyak 10 g dimasukkan ke dalam gelas reaktor adsorpsi. Kemudian ditambahkan air limbah pengolahan kopi sintetik dengan 10 variasi konsentrasi sebanyak 100 mL. Campuran kemudian diaduk dan didiamkan selama 90 menit. Selanjutnya campuran tersebut disaring dengan kertas saring. Filtrat yang dihasilkan kemudian diukur absorbansi dengan spektrofotometer UV-Vis pada panjang gelombang maksimum

yang sama. Pengukuran dilakukan dengan 3 kali pengulangan.

**Pembuatan Grafik**

Representasi kemampuan arang aktif dalam memperbaiki kualitas air limbah pengolahan kopi dilakukan menggunakan metode adsorpsi isoterm. Perhubungan konsentrasi kesetimbangan menggunakan persamaan 4.

$$Q_e = \frac{K(C_0 - C)}{1 + KC} \dots\dots\dots (4)$$

Keterangan:

- Q<sub>e</sub> = konsentrasi kesetimbangan, yang terserap arang aktif (mg/g)
- C<sub>0</sub> = konsentrasi awal (mg/L)
- C = konsentrasi kesetimbangan (mg/L)
- M = massa arang aktif di dalam reaktor (g)
- V = volume sampel (L)

Data kesetimbangan yang didapatkan kemudian diformulasikan ke dalam model adsorpsi isoterm Langmuir dan Freundlich. Formuh isoterm Langmuir dapat dilihat pada persamaan 5.

$$Q_e = \frac{Q_0 KC}{KC + 1} \dots\dots\dots (5)$$

Keterangan:

- Q<sub>e</sub> = konsentrasi kesetimbangan, yang terserap arang aktif (mg/g)
- Q<sub>0</sub> = jumlah maksimum zat terlarut yang dapat teradsorpsi (mg/g)
- K = konstanta Langmuir
- C = konsentrasi kesetimbangan (mg/L)

Untuk membuat grafik isoterm Langmuir, maka persamaan 5, harus dilinearkan terlebih dahulu, sehingga menjadi persamaan 6 berikut:

p-ISSN: 1410-0029; e-ISSN: 2549-6786  
Agrin Vol. 25 No. 1, April 2021

$$1/Q_e = 1/Q_0 + (1/Q_0 K)(1/C) \dots \dots \dots (6)$$

Dari persamaan 6, apabila diplotkan pada grafik maka akan membentuk garis lurus. Perpotongan dengan sumbu y menyatakan nilai  $1/Q_0$ , dan kemiringan dari garis menyatakan nilai  $1/Q_0 K$ . Formula Freundlich disajikan pada persamaan 7.

$$Q_e = K_f C^{1/n} \dots \dots \dots (7)$$

Keterangan:  $K_f$  dan  $n$  adalah konstanta

Untuk membuat grafik Isoterm Freundlich maka persamaan 7 harus dilinearkan terlebih dahulu, sehingga menjadi persamaan 8.

$$\text{Log } Q_e = \text{Log } K_f + 1/n \text{ Log } C \dots \dots (8)$$

Dari Persamaan 7, apabila diplotkan pada grafik maka akan membentuk garis lurus. Perpotongan dengan sumbu y menyatakan nilai  $\text{Log } K_f$  dan kemiringan dari garis menyatakan nilai  $1/n$ .

Dari kedua grafik tersebut, kemudian dicari nilai koefisien regresi linier ( $R^2$ ) untuk mengetahui model isoterm yang paling sesuai dengan proses adsorpsi arang aktif kulit kopi pada air limbah pengolahan kopi. Nilai koefisien regresi linier ( $R^2$ ) yang terbesar merupakan acuan yang digunakan untuk mengetahui model isoterm tersebut. Selanjutnya, apabila sudah diketahui model isoterm yang sesuai maka dapat diketahui kapasitas adsorpsi maksimum yang dapat diserap oleh arang aktif kulit kopi.

Selanjutnya, model regresi dari isoterm Langmuir dan Freundlich dapat dievaluasi dengan menghitung nilai  $R_{adj}$

*Mean Squared Error* (RMSE). RMSE dihitung dengan mengkuadratkan selisih antara nilai perkiraan dengan nilai hasil observasi (Widayati, 2013). Persamaan RMSE dapat dilihat pada persamaan 9 berikut:

$$\text{RMSE} = \left[ \sum_{i=1}^N (z_i - z_{oi})^2 / N \right]^{1/2} \dots (9)$$

Keterangan:

$N$  = banyaknya data

$z_i$  = data prediksi

$z_{oi}$  = data observasi

## HASIL DAN PEMBAHASAN

### Karakterisasi Arang Aktif

Arang aktif yang dihasilkan dikarakterisasi mengikuti SNI 06-3730-1995. Tabel 1 memperlihatkan hasil karakterisasi arang aktif dari kulit buah kopi. Nilai kadar air, kadar abu, dan daya serap terhadap  $I_2$  arang aktif kulit kopiteh memenuhi SNI 06-3730-1995. Kadar air dihitung untuk mengetahui sifat higroskopis arang aktif kulit kopi. Tinggi rendahnya nilai kadar air menunjukkan berapa banyak air yang menutupi pori-pori yang terdapat pada arang aktif kulit kopi. Semakin rendah kadar air, akan semakin banyak ruang pada pori untuk mengikat adsorbat sehingga mengoptimalkan proses adsorpsi (Malik, 2013).

Kadar abu dihitung untuk mengetahui kandungan sisa mineral yang tertinggal dalam arang aktif kulit kopi pada proses karbonisasi dan aktivasi. Sisa mineral akan

Tabel 1. Karakterisasi arang aktif kulit kopi

Uraian	Hasil penelitian	(Badan Standardisasi Nasional (BSN), 1995)
Kadar air (%)	3,43	Maks. 15
Kadar abu (%)	2,30	Maks. 10
Daya serap terhadap h (mg/g)	15231,60	Min. 750

Tabel 2. Data absorbansi pada berbagai variasi konsentrasi air limbah pengolahan kopi sintetik

$C_0$ (mg/L)	Absorbansi Awal	C (mg/L)	Absorbansi Akhir
1000	0,325	145,78	0,110
1500	0,433	265,22	0,133
2000	0,563	373,00	0,155
2500	0,640	597,44	0,200
3000	0,752	935,78	0,268
3500	0,836	1156,89	0,312
4000	0,945	1344,11	0,349
4500	1,077	1314,67	0,343
5000	1,228	1454,11	0,371
5500	1,395	1692,44	0,419

Keterangan:  $C_0$  = konsentrasi air limbah pengolahan kopi awal, C = konsentrasi air limbah pengolahan kopi akhir.

menyumbat pori-pori arang aktif sehingga dapat mengurangi kapasitas adsorpsi (Herlandien, 2013).

Daya serap terhadap Iodium diuji untuk mengetahui besarnya kemampuan atau daya serap arang aktif kulit kopi terhadap air limbah pengolahan kopi. Pada permukaan arang aktif terdapat situs aktif yang berfungsi untuk mengikat adsorbat. Situs aktif tersebut diuji daya serapnya menggunakan larutan Iodium. Semakin besar daya serap arang aktif terhadap Iodium maka semakin baik daya serapnya pada proses adsorpsi. Perlakuan aktivasi karbon aktif meningkatkan luas permukaan pori-porinya sehingga memiliki daya serap yang baik terhadap polutan pada air limbah (Sari et al., 2017).

#### Adsorpsi Iodium

Tabel 2 menunjukkan bahwa saat proses adsorpsi berlangsung, pori-pori pada adsorben kulit kopi dapat mengikat zat warna yang terdapat pada air limbah pengolahan kopi sintetik. Hal ini dapat dilihat pada absorbansi awal air limbah pengolahan kopi memiliki nilai yang lebih besar dari nilai absorbansi akhir. Selisih dari nilai absorbansi awal dan akhir menunjukkan bahwa terdapat zat yang terikat pada arang aktif.

Hal ini juga dapat dilihat dari perubahan warna yang terjadi, pada saat sebelum dan sesudah proses adsorpsi warna air limbah pengolahan kopi terlihat berbeda yaitu warna sebelum proses adsorpsi lebih gelap dari warna setelah proses adsorpsi.

*p-ISSN: 1410-0029; e-ISSN: 2549-6786*  
*Agria Vol. 25, No. 1, April 2021*

Saat adsorben arang aktif kulit kopi dikontakkan dengan air limbah pengolahan kopi, maka terdapat zat yang terikat pada arang aktif. Jumlah zat yang terikat pada arang aktif tersebut akan bertambah naik secara bertahap sampai mencapai keadaan setimbang. Proses penyerapan tersebut dinyatakan dengan adsorpsi isoterm.

Adsorpsi isoterm menjeaskan hubungan antara jumlah atau konsentrasi adsorbat (zat yang teradsorpsi) yang terakumulasi pada adsorben (karbon aktif) dan konsentrasi kesetimbangan dari adsorbat terlarut (Droste & Gehr, 2018). Proses adsorpsi arang aktif kulit kopi terhadap air limbah pengolahan kopi sintetik didapatkan data kapasitas adsorpsi ( $Q_e$ ) yang disajikan pada Tabel 3. Kapasitas adsorpsi menyatakan banyaknya konsentrasi zat teradsorpsi (mg) per massa arang aktif kulit kopi (g). Berdasarkan data kapasitas adsorpsi pada Tabel 3, dapat dibuat grafik hubungan konsentrasi larutan air limbah pengolahan kopi ( $C_0$ ) dengan zat warna coklat yang terserap oleh arang aktif kulit kopi ( $Q_e$ ).

Gambar 1 menyajikan bertambahnya nilai konsentrasi larutan kopi awal seiring dengan bertambah tingginya zat warna coklat yang teradsorpsi oleh arang aktif kulit kopi. Konsentrasi yang semakin meningkat menyebabkan daya dorong molekul adsorbat untuk terikat pada

permukaan adsorben hingga mencapai keadaan setimbang. Hal ini sesuai dengan teori yang menyatakan semakin besar konsentrasi larutan, maka semakin banyak jumlah zat terlarut yang teradsorpsi sehingga tercapai kesetimbangan tertentu, dimana laju zat yang diserap sama dengan zat yang dilepas dari adsorben pada suhu tertentu (Mattel, 1991).

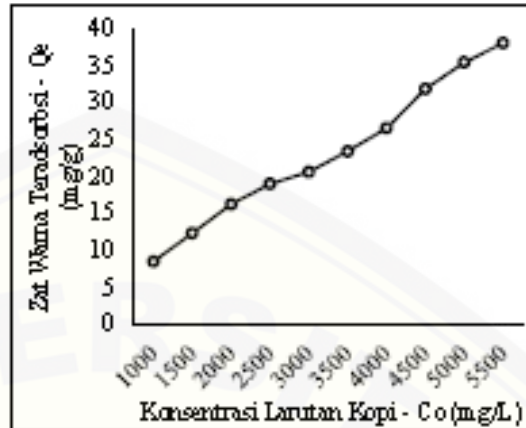
Dua model pendekatan adsorpsi isoterm yang digunakan untuk menentukan pola adsorpsi zat warna air limbah pengolahan kopi pada permukaan arang aktif yaitu isoterm Langmuir dan Freundlich (Murtihapsari et al., 2017; Wijayanti & Kurniawati, 2019). Penentuan pola adsorpsi isoterm Langmuir dilakukan berdasarkan persamaan 5 sehingga dapat dibuat grafik  $1/Q_e$  versus  $1/C$  dan dapat diketahui nilai koefisien persamaan garis lurusya. Data yang didapatkan untuk isoterm Langmuir dapat dilihat pada Tabel 4 dan grafik isoterm Langmuir dapat dilihat pada Gambar 2.

Penentuan pola adsorpsi isoterm Freundlich dilakukan berdasarkan persamaan 7 sehingga dapat dibuat grafik  $\text{Log } Q_e$  versus  $\text{Log } C$  dan dapat diketahui nilai koefisien persamaan garis lurusya. Data yang didapatkan untuk isoterm Freundlich dapat dilihat pada Tabel 5 dan grafik isoterm Freundlich dapat dilihat pada Gambar 3.

Tabel 3. Data kapasitas adsorpsi variasi konsentrasi air limbah pengokohan kopi sintetik

Co (mg/L)	Qe (mg/g)
1000	8,542
1500	12,348
2000	16,270
2500	19,026
3000	20,642
3500	23,431
4000	26,559
4500	31,853
5000	35,459
5500	38,076

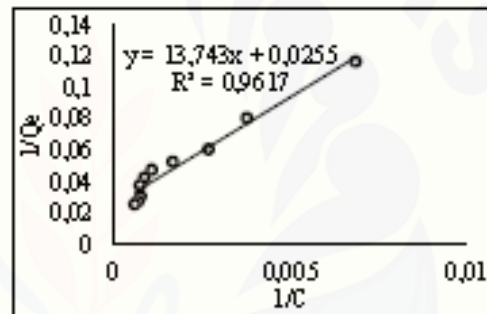
Keterangan: Q<sub>e</sub> = yang terserap adsorben



Gambar 1. Grafik penyerapan zat warna cokelat

Tabel 4. Data isoterm Langmuir

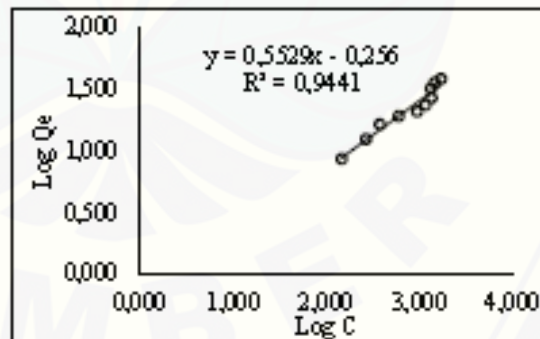
Co (mg/L)	1/Qe	1/C
1000	0,117	0,00686
1500	0,081	0,00377
2000	0,061	0,00268
2500	0,053	0,00167
3000	0,048	0,00107
3500	0,043	0,00086
4000	0,038	0,00074
4500	0,031	0,00076
5000	0,028	0,00069
5500	0,026	0,00059



Gambar 2. Grafik isoterm Langmuir

Tabel 5. Data isoterm Freundlich

Co (mg/L)	Log C	Log Qe
1000	2,164	0,932
1500	2,424	1,092
2000	2,572	1,211
2500	2,776	1,279
3000	2,971	1,315
3500	3,063	1,370
4000	3,128	1,424
4500	3,119	1,503
5000	3,163	1,530
5500	3,229	1,581



Gambar 3. Grafik isoterm Freundlich

Tabel 6. Parameter adsorpsi isoterm Langmuir dan Freundlich

Isoterm	Parameter	Nilai
Langmuir	Q <sub>s</sub> (mg/g)	39,0625
	K (L/mg)	0,00186
Freundlich	K <sub>f</sub> (mg/g)	0,55301
	n (L/mg)	1,8089725

p-ISSN: 1410-0029; e-ISSN: 2549-6786  
Agrin Vol. 25, No. 1, April 2021

Tabel 7. Hasil Perhitungan RMSE

Model	RMSE
Isoterm Langmuir	0,005
Isoterm Freundlich	0,046

Berdasarkan nilai koefisien regresi linier ( $R^2$ ) pada masing-masing grafik di atas, grafik isoterm Langmuir memberikan nilai  $R^2$  yang tidak jauh berbeda dengan nilai  $R^2$  pada grafik isoterm Freundlich yaitu 0,96 dan 0,94. Hal ini menunjukkan bahwa adsorpsi zat warna coklat pada permukaan arang aktif mengikuti kedua pola isoterm tersebut. Namun, nilai  $R^2$  pada pola isoterm Langmuir sedikit lebih besar dari nilai  $R^2$  pada pola isoterm Freundlich sehingga adsorpsi zat warna coklat lebih mengikuti persamaan adsorpsi Langmuir. Hal ini menunjukkan bahwa adsorpsi zat warna oleh arang aktif kulit kopi pada air limbah pengolahan kopi hanya berlangsung satu lapis (*monolayer*) dan situs permukaannya bersifat homogen karena setiap situs aktif hanya dapat mengadsorpsi satu molekul. Masing-masing pori yang terdapat pada arang aktif kulit kopi hanya mampu mengikat satu molekul yang terdapat pada air limbah pengolahan kopi sehingga hanya membentuk satu lapisan (*monolayer*).

Pada persamaan isoterm Langmuir, nilai  $Q_m$  menggambarkan kapasitas adsorpsi untuk membentuk lapisan sempurna pada permukaan adsorben sedangkan nilai  $K$  merupakan konstanta yang menunjukkan

kekutan ikatan molekul adsorbat pada permukaan adsorben. Pada persamaan isoterm Freundlich, nilai  $n$  menggambarkan intensitas dari proses adsorpsi, sedangkan nilai  $K_f$  menunjukkan kapasitas adsorpsi dari adsorben. Nilai konstanta  $Q_m$ ,  $K$ ,  $n$ , dan  $K_f$  dapat dihitung menggunakan persamaan isoterm Langmuir dan Freundlich yang terdapat pada Gambar 2. dan Gambar 3. Nilai konstanta yang dihasilkan dapat dilihat pada Tabel 6.

Parameter adsorpsi isoterm Langmuir dan Freundlich yang telah didapatkan kemudian dimasukkan pada masing-masing persamaan. Persamaan isoterm Langmuir yaitu  $Q_e = \frac{29,0625x,00010x}{0,00106x-1}$  dan isoterm

Freundlich yaitu  $Q_e = 0,55301 \cdot (C_e)^{0,25}$ .

Tabel 7 menunjukkan hasil perhitungan *Root Mean Square Error* (RMSE), isoterm Langmuir mempunyai nilai RMSE sebesar 0,005 dan isoterm Freundlich mempunyai nilai RMSE sebesar 0,046. Nilai RMSE terkecil merupakan kriteria metode estimasi kesalahan pengukuran yang akurat (Widhyati, 2013). Dengan kata lain, pada penelitian ini pengukuran isoterm Langmuir lebih akurat jika dibandingkan dengan pengukuran isoterm Freundlich.

**KESIMPULAN**

Hasil pembuatan arang aktif kulit kopi dengan aktivator NaOH 1 M telah memenuhi SNI 06-3730-1995 dengan nilai kadar air sebesar 3,43 %; kadar abu sebesar 2,30 % dan daya serap iodium sebesar 15.231,6 mg/L. Adsorpsi arang aktif kulit kopi terhadap air limbah pengalihan kopi mengikuti kedua pola adsorpsi isoterm karena nilai  $R^2$  yang didapatkan tidak jauh berbeda yaitu 0,96 untuk isoterm Langmuir dan 0,94 untuk isoterm Freundlich. Namun, karena nilai  $R^2$  isoterm Langmuir lebih besar, maka isoterm Langmuir cenderung lebih sesuai dan nilai kapasitas optimum adsorpsi yang didapatkan yaitu sebesar 39,06 mg/g dengan persamaan  $Q_e = \frac{39,06 \cdot C_e}{0,00106 \cdot C_e + 1}$ .

**UCAPAN TERIMA KASIH**

Penulis menyampaikan terima kasih kepada pihak Jurusan Teknik Pertanian Fakultas Teknologi Pertanian Universitas Jember dan Agroindustri Kopi di Desa Sidomulyo Kecamatan Silo Kabupaten Jember yang telah memberikan dukungan berupa sarana dan prasarana sehingga penelitian dan penulisan artikel ini bisa selesai. Ucapan terima kasih juga disampaikan kepada reviewer yang memberikan saran dan masukan agar penyampaian hasil penelitian pada artikel ini lebih baik.

**DAFTAR PUSTAKA**

- Aman, F., Mariana, M., Mahidin, M., & Maulana, F. (2018). Peryerapan limbah cair amonia menggunakan arang aktif ampaskopi. *Jurnal Bidang Industri*, 8(1), 47-52. <https://doi.org/10.24960/jhiw8i1368547-52>.
- BSN. (1995). SNI 06-3730-1995: Arang Aktif Teknis. Badan Standardisasi Nasional Jakarta.
- Cherujot, G. K., Waryanyi, W. C., Kiplimo, J. J., & Maina, E. N. (2019). Adsorption of toxic crystal violet dye using coffee husks: Equilibrium, kinetics and thermodynamics study. *Scientific African*, 5, e00116. <https://doi.org/10.1016/j.sciaf.2019.e00116>
- Droste, R. L., & Gehr, R. L. (2018). *Theory and Practice of Water and Wastewater Treatment* (2nd Ed.). Wiley.
- Getachew, T., Hussen, A., & Rao, V. M. (2015). Defluoridation of water by activated carbon prepared from barana (*Adisa paradisiaca*) peel and coffee (*Coffea arabica*) husk. *International Journal of Environmental Science and Technology*, 12(6), 1857-1866. <https://doi.org/10.1007/s13762-014-0545-8>.
- Gonçalves, M., Guerreiro, M. C., Ramos, P. H., De Oliveira, L. C. A., & Sapag, K. (2013). Activated carbon prepared from coffee pulp: potential adsorbent of organic contaminants in aqueous solution. *Water Science and Technology*, 68(5), 1085-1090. <https://doi.org/10.2166/wst.2013.349>.
- Herlandien, Y. L. (2013). *Pemanfaatan Arang Aktif Sebagai Adsorben Logam Berat Dalam Air Lindi di TPA Pakusari Jember*. [Skripsi, Universitas Jember]. <https://repository.unej.ac.id/handle/123456789/6254>.
- Kurniawan, A., & Wicaksana, E. (2008). *Uji coba Pengemikan Dan Pengkilangan*

p-ISSN: 1410-0029; e-ISSN: 2549-6786  
Agrin Vol. 25 No. 1, April 2021

- Bau Limbah Tapioka Dengan Menggunakan Arang Aktif Dari Tempurung Kelapa: Studi Aktivasi Dengan Pengasaman.* [Skripsi, Jurusan Kimia Universitas Diponegoro]. Universitas Diponegoro. Semarang. <http://eprints.undip.ac.id/1514/>.
- Malik, U. (2013). Alternatif pemanfaatan limbah industri pengolahan kayu sebagai arang aktif. *Jurnal Aptek*, 1(1), 63-70. <https://doi.org/https://doi.org/10.30606/aptk.v5i1.74>.
- Mattel, C. L. (1991). *Adsorption* (2nd Edition). McGraw-Hill Company Inc. New York.
- Murtikasari, Mangallo, B., & Handayani, D. D. (2017). Model isoterma freundlich dan langmuir oleh adsorben arang aktif bambu andong (*G. verticillata* (Willd) Munro) dan bambu ater (*G. atter* (Hassk) kurz ex Munro). *Jurnal Sains Natural*, 2(1), 17-23. <https://doi.org/10.31938/jsnr2i1.31>.
- Nekoo, S. H., & Fotemi, S. (2013). Experimental study and adsorption modeling of COD reduction by activated carbon for wastewater treatment of oil refinery. *Iranian Journal of Chemistry and Chemical Engineering*, 32(3), 81-89. [http://www.ijcce.ac.ir/article\\_8334.html](http://www.ijcce.ac.ir/article_8334.html).
- Novita, E., Pradna, H. A., Wahyuningsih, S., Marhaenanto, B., Sujarwo, M. W., & Hafid, M. S. A. (2019). Variasi digester anaerobik terhadap produksi biogas pada perangan limbah cair pengolahan kopi. *Jurnal Teknik Pertanian Lampung*, 3(3), 164-174. <http://dx.doi.org/10.23960/ftep-lr8i3.164-174>.
- Pambayun, G. S., Yulianto, R. Y. E., Rachmoellah, M., & Putri, E. M. M. (2013). Pembuatan karbon aktif dari arang tempurung kelapa dengan aktivator  $ZnCl_2$  dan  $Na_2CO_3$  sebagai adsorben untuk mengurangi kadar fenol dalam air limbah. *Jurnal Teknik Pomats*, 2(1), 116-120. <https://doi.org/10.12962/j23373539v2i1.2437>.
- Puspitasari, A. A., Sumarni, N. K., & Musafira, M. (2017). Kajian kapasitas adsorpsi arang aktif kulit kopi robusta teraktivasi  $ZnCl_2$  terhadap ion Pb (II). *Kovalen*, 3(2), 134-141. <https://doi.org/10.22487/j24775398.2017.v3.i2.8719>.
- Rindi, L., Hwa, L., & Sukharaharja, A. (2011). Kinetika penghilangan warna pada limbah kopi menggunakan foto fenton. *Jurnal Puri&Kasi*, 12(3), 1-8. <https://doi.org/10.12962/j25983806v12i3.73>.
- Sari, M. F. P., Loekitowati, P., & Mohadi, R. (2017). Penggunaan karbon aktif dari ampas tembe sebagai adsorben zat warna procion merah limbah cair industri songket. *Jurnal Pengelolaan Sumberdaya Alam dan Lingkungan*, 1(1), 37-40. <https://doi.org/10.29244/jpsl7.137-40>.
- Ukarwa, K. S., Patchigolla, K. Anthony, E., & Mandargane, S. (2019). A review of chemicals to produce activated carbon from agricultural waste biomass. *Sustainability (Switzerland)*, 11(6204), 1-35. <https://doi.org/10.3390/su11226204>.
- Tamad & Maryanto, J. (2014). Desain multi soil layering (MSL) biomineral untuk penyaringan limbah cair kilang minyak guna air irigasi. *Agrin*, 1(2), 181-188. <http://dx.doi.org/10.20884/1.agrin.2014.18.2.223>.
- Wardhana, I. W., Sivi, D. W., & Ika, D. R. (2013). Penggunaan karbon aktif dari sampah plastik untuk menurunkan kandungan fosfat pada limbah cair (studi kasus: limbah cair industri laundry di tembelang Semarang). *Presipitasi*, 10(1), 30-40. <https://doi.org/10.14710/presipitasi.v10i1.30-40>.
- Widyati, C. S. (2013). Komparasi beberapa metode estimasi kesalahan



p-ISSN: 1410-0029; e-ISSN: 2549-8786  
Agrin Vol. 23 No. 1, April 2021

- pengukuran. *Jurnal Penelitian dan Evaluasi Pendidikan*, 13(2), 182–197. <https://doi.org/10.21831/pepv.v13i2.1409>.
- Widyotomo, S. (2013). Potensi dan teknologi diversifikasi limbah kopi menjadi produk bermutu dan bernilai tambah. *Review Penelitian Kopi dan Kakao*, 1(1), 63–80. <https://www.scribd.com/doc/250141770/5-Skss-FINAL-Skss-Rev>.
- Wijayanti, I. E., & Kurniaswati, E. A. (2019). Studi kinetika adsorpsi isotherm persamaan langmuir dan freundlich pada abu gosok sebagai adsorben. *EduChemia*, 4(2), 175–184. <https://doi.org/10.30870/educhemia.v4i2.6119>.
- Yeni, S., Helina, D., & Yeni, E. (2008). Pemanfaatan arang tulang sebagai adsorben alternatif untuk proses penyerapan rhodamine B. Seminar Nasional Teknik Kimia Oleo dan Petrokimia Indonesia 2008, 1–8. <https://repository.unri.ac.id/eprints/bitstream/handle/123456789/7952/8/11.pdf?sequence=1>.