

JURNAL

MANAJEMEN KESEHATAN INDONESIA

Reni Murnita
Asih Prasetyowati

Analisis Indeks Keluarga Sehat untuk Mendukung Program Promosi Kesehatan

Ida Nurmawati
Kurnia Arofah

Analisis Aspek Dukungan Organisasi dan Manajemen terhadap Terjadinya Duplikasi Nomor Rekam Medis Puskesmas

Abdul Syakur
Christyana Sandra
Candra Bumi

Evaluasi *Cold Chain Management* Vaksin di Puskesmas Kabupaten Jember

Ratna Nur Pujiastuti
Ayun Sriatmi
Nurhasmadiar Nandini

Mengapa Program Pelayanan Kesehatan Peduli Remaja (PKPR) di Puskesmas Kota Magelang tidak Optimal?

Novi Amanda
Rina Anindita
M. Reza Hilmy

Compensation, Job Street, and Job Satisfaction on Nurse Turnover Intention at Ananda Bekasi Hospital

Nur Arifah
Rini Anggraeni
Adelia U. A. Mangilep

Studi Implementasi Sistem Rujukan Berjenjang Antar Fasilitas Kesehatan Tingkat Lanjut di Era JKN di Provinsi Sulawesi Selatan

Yeny Ristaning Belawati

Efektivitas Inisiasi Menyusui Dini (IMD) dan Faktor-Faktor yang Mempengaruhi Keberhasilannya : Tinjauan Literatur

Johanes Tantra Wijaya
Agusdini Banun S
Tantri Yanuar Rahmat S

Kepercayaan Dimediasi Kepuasan Pasien terhadap Citra Rumah Sakit

Nihayatul Munaa
Lilis Ardini
Zufra Inayah


Lean Hospital : Strategy of Operational Financing Efficiency In Supply Chain Management

Editorial Team

People > [Editorial Team](#) [Peer Reviewers](#)


Chief Editor

Farid Agushybana, S.KM., Ph.D (ScopusID: 57194600563)


 Fakultas Kesehatan Masyarakat Universitas Diponegoro, Jalan Professor Soedarto, Tembalang, Kota Semarang, Jawa Tengah 50275, Indonesia

Editorial Board

Prof. Dr. Ir. Eko Sedyono, M.Kom (ScopusID: 36959959800)

 Fakultas Teknologi Informasi Universitas Kristen Satya Wacana, Jl. Diponegoro No. 52-60 Sidorejo, Salatiga Jawa Tengah 50711 Indonesia

Dr. dr. Tita Hariyanti, M.Kes


 Postgraduate Program in Hospital Management, Fakultas Kedokteran, Universitas Brawijaya, Indonesia

Wulan Kusumastuti, S.H., MH

Public Health Faculty, Diponegoro University, Jl. Professor Soedarto, Tembalang, Semarang, Central Java, 50275, Indonesia.



Nurhasmadiar Nandini, S.KM., M.Kes (ScopusID: 57209579061)

 Fakultas Kesehatan Masyarakat, Universitas Diponegoro, Semarang, Indonesia

Eka Yunila Fatmasari, S.KM., M.Kes

Fakultas Kesehatan Masyarakat Universitas Diponegoro, Jalan Professor Soedarto, Tembalang, Kota Semarang, Jawa Tengah 50275, Indonesia

Managing Editor


S. Riyadi, S.Hum

Fakultas Kesehatan Masyarakat Universitas Diponegoro, Jalan Professor Soedarto, Tembalang, Kota Semarang, Jawa Tengah 50275, Indonesia, Indonesia


Peer Reviewers

People > Editorial Team | Peer Reviewers


Dr. Nurjazuli, SKM, M. Kes (ScopusID: 57193741459)

 Fakultas Kesehatan Masyarakat Universitas Diponegoro, Jalan Professor Soedarto, Tembalang, Kota Semarang, Jawa Tengah 50275, Indonesia


Dr. Agung Dwi Laksono, S.KM., M.Kes (ScopusID: 56429657100)

 Puslitbang Humaniora dan Manajemen Kesehatan Badan Libang Kemenkes RI., Jakarta, Indonesia


Dr. Irwandy, SKM., MSc.PH., M.Kes (ScopusID: 57203984842)

 Faculty of Public Health, Universitas Hasanuddin, Makassar, Indonesia

Defrihan Djafri, BS.PH, MPH, Ph.D (ScopusID: 56582131600)

 Fakultas Kesehatan Masyarakat, Universitas Andalas, Sumatera Barat, Indonesia


Alinea Dwi Elisanti, S.KM.M.Kes (ScopusID: 57203529774)

 Politeknik Negeri Jember, Indonesia


Prof. Dr. Ridwan Amiruddin, SKM, M.Kes, M.Sc.PH (ScopusID: 32067454000)

Faculty of Public Health, Universitas Hasanuddin, Makassar, Indonesia

Nuzulul Kusuma Putri, S.KM., M.Kes. (ScopusID: 57208273970)


 Departemen Administrasi dan Kebijakan Kesehatan Fakultas Kesehatan Masyarakat Universitas Airlangga, The Airlangga Centre for Health Policy Research Group, Indonesia

Ilham Akhsanu Ridlo, S.KM., M.Kes (ScopusID: 57202835196)


 Fakultas Kesehatan Masyarakat Universitas Airlangga dan The Airlangga Centre for Health Policy Research Group, Indonesia



Ratu Matahari, S.KM., MA., M.KM (ScopusID: 57208281251)

 Fakultas Kesehatan Masyarakat, Universitas Ahmad Dahlan, Yogyakarta, Indonesia


Dr. dr. Sri Achadi Nugraheni, M.Kes. (ScopusID: 57192910411)

 Fakultas Kesehatan Masyarakat Universitas Diponegoro, Jalan Professor Soedarto, Tembalang, Kota Semarang, Jawa Tengah 50275, Indonesia


Dr. Ir. Mursid Raharjo, M.Si (ScopusID: 57202013506)

Fakultas Kesehatan Masyarakat Universitas Diponegoro, Jalan Professor Soedarto, Tembalang, Kota Semarang, Jawa Tengah 50275, Indonesia


dr. Martha Irene Kartasurya, M.Sc., Ph.D (ScopusID: 36339908600)

 Fakultas Kesehatan Masyarakat Universitas Diponegoro, Jalan Professor Soedarto, Tembalang, Kota Semarang, Jawa Tengah 50275, Indonesia


drg. Zahroh Shaluhiyah, MPH., Ph.D (ScopusID: 15832858400)

 Fakultas Kesehatan Masyarakat Universitas Diponegoro, Jalan Professor Soedarto, Tembalang, Kota Semarang, Jawa Tengah 50275, Indonesia

Dr. dr. Apoina Kartini, M.Kes (ScopusID: 56926693600)

 Fakultas Kesehatan Masyarakat Universitas Diponegoro, Jalan Professor Soedarto, Tembalang, Kota Semarang, Jawa Tengah 50275, Indonesia


Dr. Kusworo Adi, S.Si., MT (ScopusID: 57200265615)

 Fakultas Sains dan Matematika Universitas Diponegoro, Jl. Prof. Soedarto, SH, Tembalang Semarang – 50275, Jawa Tengah, Indonesia

dr. Antono Suryoputro, MPH., Ph.D (ScopusID: 15832852200)

Fakultas Kesehatan Masyarakat Universitas Diponegoro, Jalan Professor Soedarto, Tembalang, Kota Semarang, Jawa Tengah 50275, Indonesia

Dr. Yuliani Setyaningsih S.KM., M.Kes. (ScopusID: 57196058453)


 Fakultas Kesehatan Masyarakat Universitas Diponegoro, Jalan Professor Soedarto, Tembalang, Kota Semarang, Jawa Tengah 50275, Indonesia

Dr. Cahya Tri Purnami, SKM., M. Kes (ScopusID: 57194606300)


Fakultas Kesehatan Masyarakat Universitas Diponegoro, Jalan Professor Soedarto, Tembalang, Kota Semarang, Jawa Tengah 50275, Indonesia

Digital Repository Universitas Jember


Yudhy dharmawan, S.KM., M.Kes (ScopusID: 57189353850)

 Fakultas Kesehatan Masyarakat Universitas Diponegoro, Jalan Professor Soedarto, Tembalang, Kota Semarang, Jawa Tengah 50275, Indonesia


Maya Weka Santi, SKM., M.Kes (ScopusID: 57210808743)

 Jurusan Kesehatan, Politeknik Negeri Jember, Indonesia


Erni Astutik, S.K.M., M.Epid (ScopusID: 57208131686)

 Departemen Epidemiologi, Biostatistik, Kependudukan, dan Promosi Kesehatan, Fakultas Kesehatan Masyarakat, Universitas Airlangga, Indonesia

Agus Aan Adriansyah, S.KM., M.Kes. (ScopusID: 57216742422)

 Universitas Nahdlatul Ulama Surabaya, Indonesia

Nihayatul Muna, S.KM., MPH

 Universitas Muhammadiyah Gresik, Indonesia

Nurul Habibah Umar, SST., M.PSDM


 Dinas Kesehatan Kota Surabaya, Indonesia



Table of Contents

Articles

<p>Analisis Indeks Keluarga Sehat untuk Mendukung Program Promosi Kesehatan Reni Murmita, Asih Prasetyowati Citations: 0 Language: ID DOI: 10.14710/jmki.9.1.2021.1-13 Received: 27 Aug 2020; Published: 27 Apr 2021.</p>	<p>PDF 1-13</p>
<p>Analisis Aspek Dukungan Organisasi dan Manajemen terhadap Terjadinya Duplikasi Nomor Rekam Medis Puskesmas Ida Nurmawati, Kurnia Arofah Citations: 0 Language: ID DOI: 10.14710/jmki.9.1.2021.14-20 Received: 17 Jul 2020; Published: 28 Apr 2021.</p>	<p>PDF 14-20</p>
<p>Evaluasi Cold Chain Management Vaksin di Puskesmas Kabupaten Jember Abdul Syakur, Christyana Sandra, Candra Bumi Citations: 0 Language: ID DOI: 10.14710/jmki.9.1.2021.21-27 Received: 3 Jun 2020; Published: 28 Apr 2021.</p>	<p>PDF 21-27</p>
<p>Mengapa Program Pelayanan Kesehatan Peduli Remaja (PKPR) di Puskesmas Kota Magelang tidak Optimal? Ratna Nur Pujastuti, Ayun Sriatmi, Nurhasmadiar Nandini Citations: 0 Language: ID DOI: 10.14710/jmki.9.1.2021.28-37 Received: 10 Dec 2020; Published: 29 Apr 2021.</p>	<p>PDF 28-37</p>
<p>Compensation, Job Stress, and Job Satisfaction on Nurse Turnover Intention at Ananda Bekasi Hospital Novi Amanda, Rina Anindita, M. Reza Hilmy Citations: 0 Language: EN DOI: 10.14710/jmki.9.1.2021.38-44 Received: 2 Oct 2020; Published: 30 Apr 2021.</p>	<p>PDF 38-44</p>
<p>Studi Implementasi Sistem Rujukan Berjenjang Antar Fasilitas Kesehatan Tingkat Lanjut di Era JKN di Provinsi Sulawesi Selatan Nur Arifah, Rini Anggraeni, Adelia U. A. Mangilep Citations: 0 Language: ID DOI: 10.14710/jmki.9.1.2021.45-52 Received: 19 Jan 2020; Published: 30 Apr 2021.</p>	<p>PDF 45-52</p>
<p>Efektivitas Inisiasi Menyusui Dini (Imd) dan Faktor – Faktor yang Mempengaruhi Keberhasilannya: Tinjauan Literatur Yeny Ristaning Belawati Citations: 0 Language: ID DOI: 10.14710/jmki.9.1.2021.53-58 Received: 26 May 2020; Published: 30 Apr 2021.</p>	<p>PDF 53-58</p>
<p>Kepercayaan Dimediasi Kepuasan Pasien terhadap Citra Rumah Sakit Johannes Tantra Wijaya, Agudini Banun Saptaningsih, Tantri Yanuar Rahmat Syah Citations: 0 Language: ID DOI: 10.14710/jmki.9.1.2021.59-71 Received: 1 Oct 2020; Published: 30 Apr 2021.</p>	<p>PDF 59-71</p>
<p>Lean Hospital: Strategy of Operational Financing Efficiency in Supply Chain Management Nihayatul Munaa, Lilis Ardini, Zufra Inayah Citations: 0 Language: EN DOI: 10.14710/jmki.9.1.2021.72-77 Received: 22 Jan 2021; Published: 30 Apr 2021.</p>	<p>PDF 72-77</p>

Evaluasi Cold Chain Management Vaksin di Puskesmas Kabupaten Jember

Abdul Syakur*, Christyana Sandra*, Candra Bumi*
*Fakultas Kesehatan Masyarakat, Universitas Jember
Email: abdulsyakur53@gmail.com

ABSTRACT

Immunization is the most cost-effective health prevention method to suppress the incidence of vaccine-preventable disease. Immunization Program in Jember district is still not optimal with many vaccine-preventable disease cases found. Another problem found in Jember is the management of logistics vaccine that is still not optimal. Based on the activity plan report of ORI Difteri 2018, it is known that the logistics needs of some vaccines do not comply with the allocation received by Jember regency of the province. This condition

This was a descriptive study using questionnaire and observations data as well as the documentation study of the annual Report of Health Pharmacy Installation (IFK) year 2019. Respondent to this study were immunization officers at primary health care of Jember District.

The result of cold chain management evaluation is known that the most are good enough. In some primary health care are still hampered insufficient means so that the maintenance of vaccine is still not optimal

Based on the result that cold chain management evaluation, the knowledge officer on cold chain management is still lacking good. In the some primary health care, it is known that the equipment constraints are unavailable. While in the conformity of temperature only one primary health care is not recommended. And storage activities are mostly in accordance with SOP.

Keyword: *Immunization, Vaccine, Cold Chain Manajemen, Health Primary Care of Jember District*

PENDAHULUAN

Program imunisasi merupakan metode preventif kesehatan paling *cost-effective* untuk menekan kejadian kasus penyakit yang dapat dicegah dengan imunisasi (PD3I) antara lain tuberkulosis (TBC), difteri, tetanus, hepatitis B, pertusis, campak, rubella, polio, radang selaput otak, dan radang paru-paru.¹ Program imunisasi dilaksanakan dengan memberikan kekebalan terhadap individu yang diharapkan memberikan kontribusi tinggi pada kekebalan komunitas (*herd immunity*). Kekebalan yang terbentuk pada komunitas diharapkan pula mampu menghambat dan memutus rantai penyebaran kasus penyakit di masyarakat.²

Penyelenggaraan imunisasi di Indonesia masih belum mampu menekan penyebaran kasus PD3I secara optimal seperti yang tercantum pada profil kesehatan Republik Indonesia 2018 masih ditemukannya berbagai kasus PD3I seperti kasus TBC 566.623 kasus, difteri 1.386 kasus, campak 8.429 kasus, tetanus neonatrum (TN) sebanyak 10 penemuan kasus, dan penemuan kasus Non Polio Acute Flaccid Paralysis/lumpuh layu akut (AFP) sebanyak 1.527 kasus padahal capaian imunisasi dasar nasional mencapai 90,61%.³

Pada sebaran Jawa Timur masih ditemukan beberapa kasus PD3I seperti kasus TBC sebanyak 73.835 kasus, difteri 385 kasus, campak 401 kasus, non polio AFP 226 kasus. Penemuan ini bertolak belakang dengan capaian cakupan imunisasi yakni imunisasi campak/MR 97,8%, imunisasi BCG 97,79%,

imunisasi DPT-HB-HiB (1) 99,47%, imunisasi DPT-HB-HiB (3) 98,23%.³

Kasus PD3I di Kabupten Jember juga masih banyak ditemukan, bahkan Kabupaten Jember ditetapkan sebagai daerah endemik TBC Jawa Timur dengan jumlah penderita baru TB BTA⁺ pada tahun 2018 sebanyak 3.667 kasus.⁴ Insidensi PD3I lain yang ditemukan dengan angka absolut di Jember secara berurutan adalah campak 435 kejadian, difteri 4 kejadian, pertusis 11 kejadian, dan TN 2 kejadian. Hal ini berbeda dengan hasil capaian cakupan diatas prosentase 80% dengan rincian cakupan imunisasi dasar lengkap 87,03%, BCG 90,32%, polio 86,93%, campak 83,99%, dan DPT-HB3 87,50%.⁵

Salah satu faktor masih ditemukannya kejadian PD3I adalah pengelolaan vaksin yang belum optimal.⁶ Di Kabupaten Jember terjadi ketidaksesuaian alokasi yang diterima Kabupaten Jember dari Provinsi. Kebutuhan logistik secara umum adalah 43.854 vaksin DPT-HB-HiB, 12.026 vaksin DT, dan 54.327 vaksin TD. Kebutuhan vaksin tersebut tidak terealisasi karena alokasi yang diterima Kabupaten Jember hanya sebanyak 41.134 vaksin DPT-HB-HiB dan 9.319 vaksin DT. Sedangkan untuk vaksin Td, Kabupaten Jember menerima vaksin melebihi kebutuhan yang direncanakan dengan alokasi yang diterima adalah 57.327. Bahkan pernah terdapat vaksin campak sebanyak 490 vial dan pelarut campak sebanyak 490 pelarut dalam kondisi kadaluarsa.⁷

Perbedaan alokasi akan mempengaruhi program imunisasi karena *stock* vaksin merupakan bahan utama pada penyelenggaraan imunisasi. *Stock* vaksin berkaitan dengan jumlah sasaran yang akan diimunisasi.⁸

Telah banyak penelitian tentang program imunisasi maupun PD3I namun penelitian rantai dingin vaksin masih terbatas di Indonesia. Padahal penelitian manajemen rantai dingin vaksin dapat digunakan sebagai bahan evaluasi di pelayanan kesehatan

khususnya puskesmas untuk melihat penjangaan vaksin agar daya guna vaksin dapat digunakan secara optimal.^{9,10}

METODE PENELITIAN

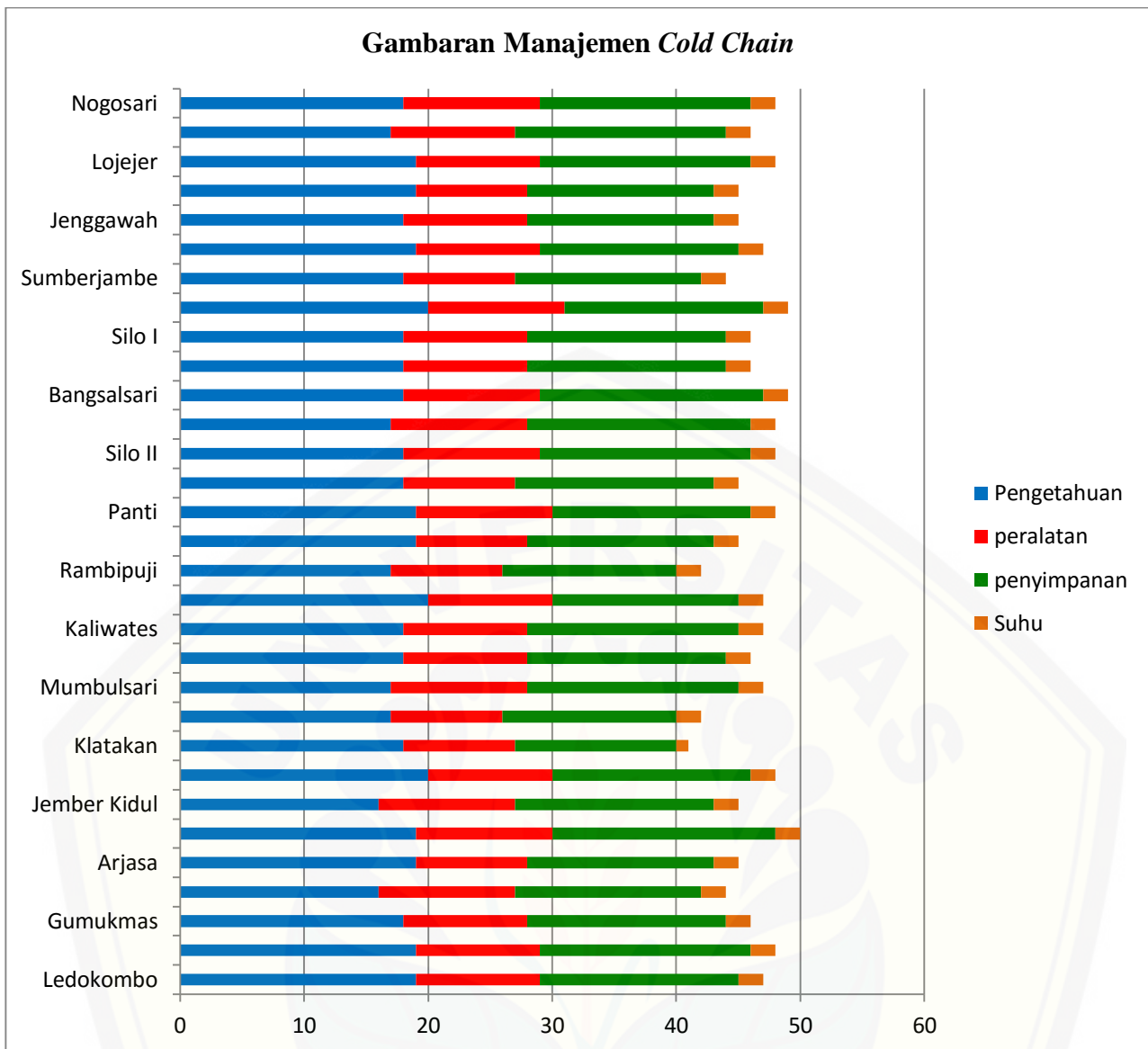
Jenis penelitian yang digunakan adalah deskriptif dengan pendekatan kuantitatif observasional untuk mengamati suatu kondisi secara ilmiah. Subjek pada penelitian ini adalah petugas puskesmas yang bertanggung jawab terhadap pelaksanaan penjangaan vaksin.

Data yang diambil pada penelitian ini adalah data primer melalui wawancara petugas dan observasi, serta data sekunder dari Instalasi Farmasi Kesehatan (IFK) Kabupaten Jember sebagai penyedia vaksin tingkat kabupaten.

Penelitian ini dilaksanakan pada 31 Puskesmas yang tersebar di Kabupaten Jember dengan unit analisis bagian imunisasi setiap puskesmas. Adapun puskesmas pada penelitian ini adalah Puskesmas Nogosari, Balung, Lojejer, Kasiyan, Jenggawah, Ambulu, Sumberjambe, Pakusari, Silo I, Mangli, Bangsalsari, Sukorambi, Silo II, Kalisat, Panti, Banjarsengon, Rambipuji, Jelbuk, Kaliwates, Sumpersari, Mumbulsari, Patrang, Klatakan, Tanggul, Jember Kidul, Gladak Pakem, Arjasa, Sukowono, Ajung, dan Ledokombo. Penelitian juga melibatkan 31 petugas yang bertanggung jawab terhadap pelaksanaan kegiatan imunisasi termasuk rantai dingin. Para petugas menjadi narasumber penelitian untuk memperoleh informasi pelaksanaan rantai dingin vaksin di puskesmas yang bersangkutan.

HASIL DAN PEMBAHASAN

Hasil penelitian menunjukkan gambaran pelaksanaan manajemen rantai dingin vaksin pada 31 puskesmas di Kabupaten Jember berdasarkan 4 aspek yakni pengetahuan petugas, prasarana yang tersedia di puskesmas, kesesuaian pelaksanaan penyimpanan vaksin sesuai SOP, dan ketepatan suhu pada refrigerator.



Gambar 1. Diagram Pelaksanaan Manajemen Rantai Dingin

Berdasarkan gambar 1 diketahui secara umum bahwa puskesmas dengan pelaksanaan manajemen rantai dingin yang baik adalah Puskesmas Jember Kidul. Sedangkan Puskesmas Klatakan perlu dilaksanakan perbaikan khususnya ketersediaan sarana sebagai penunjang keberhasilan kegiatan rantai dingin. Performa manajemen rantai dingin vaksin pada 31 Puskesmas diakumulasikan berdasarkan 4 aspek yakni pengetahuan, ketersediaan prasarana pendukung kegiatan manajemen rantai dingin, kesesuaian temperatur (monitoring temperatur), dan kesesuaian kegiatan penyimpanan terhadap SOP. Rincian setiap ditunjukkan pada setiap tabel selanjutnya. Pada tabel 1 ditunjukkan hasil penelitian

berupa jenis pengetahuan, ketersediaan peralatan, dan kesesuaian temperatur.

Tabel 1. Aspek Manajemen Rantai Dingin Vaksin Berupa Pengetahuan, Ketersediaan peralatan, dan Kesesuaian Temperatur

Jenis Pengetahuan	Hasil Hitung	
	N	%
Pengetahuan tentang Vaksin		
Baik	16	51,6
Kurang baik	15	48,4
Pengetahuan tentang Pengelolaan rantai dingin		
Baik	11	35,5
Kurang baik	20	64,5

Pengetahuan tentang pemeliharaan rantai dingin		
Baik	21	67,7
Kurang baik	10	32,3
Ketersediaan Peralatan		
Lengkap	10	32,3
Tidak Lengkap	21	67,7
Kesesesuaian Temperatur		
< 2°C	1	3,2
2°C - 8°C	30	96,8
> 8°C	0	0

Tabel 1 menunjukkan aspek pengetahuan tentang vaksin diketahui tingkat pengetahuan petugas cukup berimbang, sedangkan tingkat pengetahuan tentang pengelolaan rantai dingin paling banyak berada pada kategori kurang baik. Adapun pengetahuan tentang pemeliharaan tentang rantai dingin sebagian besar dalam kategori baik.

Pengetahuan merupakan unsur penting bagi individu atau petugas untuk menjalankan suatu kegiatan agar sesuai dengan pedoman. Bagi seorang petugas vaksin, pengetahuan tentang manajemen rantai dingin vaksin adalah unsur penting agar mampu menjaga vaksin sesuai dengan anjuran karena setiap vaksin memiliki perbedaan karakteristik berupa sensitifitas terhadap suhu sehingga setiap vaksin memiliki perbedaan perlakuan. Hal ini diungkapkan pada penelitian Kristini & Dewi pengetahuan yang baik disertai praktik pengelolaan vaksin yang baik pula akan mampu menurunkan jumlah vaksin yang rusak.¹¹

Sarana prasaran untuk rantai dingin yang diharuskan ada di setiap puskesmas adalah refrigerator khusus vaksin, *cold pack*, *freeze tag*, logtag VVCM, termometer, grafik catatan suhu, petunjuk pembacaan VVM, *vaccine carrier*, buku catatan stok vaksin, ADS, dan peralatan anafilaktik. sebagian besar sarana pendukung manajemen rantai dingin di puskesmas belum lengkap sebesar 21 puskesmas atau 67,7%.

Peralatan yang memadai sesuai dengan SOP akan membantu terlaksananya kegiatan

manajemen rantai dingin dengan optimal. Namun beberapa puskesmas di Kabupaten Jember memiliki kendala karena kondisi refrigerator yang dianjurkan sudah tidak dapat digunakan seperti yang dialami oleh Puskesmas Kasiyan, Rambipuji, dan Kalisat yang terpaksa memanfaatkan refrigerator jenis rumah tangga atau refrigerator buka pintu depan. Penggunaan refrigerator rumah tangga sudah tidak dianjurkan lagi karena memiliki kelemahan mudah tidak stabil menjaga temperatur dalam refrigerator pada kisaran temperatur +2°C s/d +8°C.^{12,13} Sedangkan hal lain terjadi pada Puskesmas Klatakan yang terpaksa menggunakan refrigerator pintu buka atas dalam kondisi yang tidak layak pakai karena sering memunculkan bunga es. Hal ini pun akan meningkatkan peluang vaksin rusak. Refrigerator yang digunakan oleh Puskesmas Klatakan telah bertentangan dengan anjuran WHO. Penggunaan refrigerator harus sesuai dengan anjuran WHO agar pada pelaksanaan penyimpanan vaksin harus menggunakan refrigerator layak dengan kondisi yang stabil mempertahankan temperatur.¹⁴

Vaksin adalah bahan biologis yang sensitif terhadap temperatur oleh karena itu penjagaan vaksin perlu perlakuan khusus dengan cara menyimpan vaksin pada refrigerator khusus dengan kondisi temperatur pada suhu +2°C s/d +8°C serta selalu dilakukan monitoring temperatur setiap harinya.^{15,16} Namun berdasarkan tabel ditunjukkan masih terdapat satu puskes dengan kondisi temperatur refrigerator dibawah +2°C yakni Puskesmas Klatakan. Adapun 30 puskesmas kondisi temperature selalu di kisaran +2°C s/d +8°C Kondisi suhu dibawah standart disebabkan refrigerator di Puskesmas Klatakan sering muncul bunga es dengan ketebalan lebih dari 5 cm. Oleh karena itu, suhu didalam kulkas mudah turun bahkan penuturan petugas pernah hingga suhu minus. Kondisi yang dialami Puskesmas Klatakan dapat menghambat kegiatan imunisasi karena bahan utama kegiatan vaksin tidak dapat disimpan dalam waktu yang lama akibat kondisi refrigerator rusak.¹⁷

Tabel 2. Kesesuaian dengan SOP Penyimpanan

No	SOP	Kesesuaian dengan SOP					
		Sesuai		Tidak		Total	
		N	%	N	%	N	%
1.	Refrigerator di posisi datar	31	100	0	0	31	100
2.	Refrigerator terlindung dari sinar matahari	31	100	0	0	31	100
3.	Terdapat satu stabilisator setiap lemari es	25	80,6	6	19,4	31	100
4.	Satu stop kontak untuk satu refrigerator	23	74,2	8	25,8	31	100
5.	Jarak antara lemari es dengan dinding adalah 15-20 cm	27	87,1	4	12,9	31	100
6.	Tidak terdapat bunga es pada evaporator	15	48,4	16	51,6	31	100
7.	Grafik suhu diletakkan diatas kulkas	14	45,2	17	54,8	31	100
8.	Coolpack diletakkan pada bagian dasar kulkas	29	93,5	2	6,5	31	100
9.	Semua vaksin berada didalam dus vaksin	31	100	0	0	31	100
10.	Vaksin sensitif panas (BCG, Campak, dan Polio) diletakkan dekat evaporator	30	96,8	1	3,2	31	100
11.	Vaksin sensitif beku (Hepatitis B, DPT-HB, TT, DT dan Td) diletakkan jauh evaporator	30	96,8	1	3,2	31	100
12.	Pelarut disimpan pada suhu ruang terlindung dari sinar matahari langsung	31	100	0	0	31	100
13.	Vaksin dengan masa kadaluarsa pendek atau VVM B diletakkan dibagian atas	31	100	0	0	31	100
14.	Jarak antar dus vaksin 1-2 cm untuk sirkulasi udara	30	96,8	1	3,2	31	100
15.	Terdapat 1 buah termometer yang diletakkan pada bagian tengah diantara vaksin	29	93,5	2	6,5	31	100
16.	Terdapat 1 buah alat pemantau paparan beku diantara vaksin yang sensitif beku	27	87,1	4	12,9	31	100
17.	Terdapat VVCM yang diletakkan pada tempat penyimpanan vaksin BCG	30	96,8	1	3,2	31	100

Pedoman penyimpanan vaksin atau Standart Operasional Prosedur (SOP) telah disusun oleh Kementerian Kesehatan Republik Indonesia sejak 2012 dan harus dilaksanakan sesuai anjuran oleh setiap sektor logistik mulai tingkat provinsi, kabupaten/kota, hingga puskesmas. Secara umum setiap vaksin harus

disimpan pada suhu +2°C s/d +8°C.¹⁸ Hasil penelitian pada aspek kesesuaian pelaksanaan penyimpanan vaksin dengan SOP ditunjukkan pada tabel 2. Pada tabel tersebut menunjukkan terdapat beberapa SOP yang tidak dilaksanakan oleh Puskesmas.

Pedoman penyimpanan vaksin atau Standart Operasional Prosedur (SOP) telah disusun oleh Kementerian Kesehatan Republik Indonesia sejak 2012 dan harus dilaksanakan sesuai anjuran oleh setiap sektor logistik mulai tingkat provinsi, kabupaten/kota, hingga puskesmas. Secara umum setiap vaksin harus disimpan pada suhu $+2^{\circ}\text{C}$ s/d $+8^{\circ}\text{C}$.¹⁸ Hasil penelitian pada aspek kesesuaian pelaksanaan penyimpanan vaksin dengan SOP ditunjukkan pada tabel 2. Pada tabel tersebut menunjukkan terdapat beberapa SOP yang tidak dilaksanakan oleh puskesmas.

Penemuan pada penelitian paling banyak yang tidak sesuai dengan SOP adalah masih ditemukannya bunga es di dalam refrigerator. Kemunculan bunga es di Puskesmas Ledokombo, Ajung, Gumukmas, Jember Kidul, Tanggul, Patrang, Mumbulsari, Sumpalsari, Jelbuk, Rambipuji, Banjarsengon, Panti, Silo II, Mangli, Silo I, Pakusari, Sumberjambe, Ambulu, Jenggawah, Kasiyan, dan Nogosari tidak membahayakan kondisi vaksin dan masih pada ambang ketebalan yang diperbolehkan yakni dibawah 5 cm. Kemunculan bunga es yang membahayakan vaksin terjadi pada refrigerator Puskesmas Klatakan karena ketebalan bunga es melebihi ambang batas. SOP lain yang masih banyak tidak dipatuhi adalah grafik suhu tidak diletakan diatas kulkas, satu stop kontak khusus untuk satu kulkas, stabilisator setiap kulkas, ukuran jarak lemari es dengan dinding, peletakan *coolpack* di dasar kulkas, peletakan satu thermometer pada bagian tengah diantara vaksin, dan peletakan alat pantau suhu beku. Hasil observasi disetiap puskesmas didapatkan hasil bahwa hanya Puskesmas Klatakan meletakan vaksin tidak sesuai karakteristik sensitifitas vaksin. Kondisi tersebut didukung akibat refrigerator tidak layak pakai dan tidak ada pengganti refrigerator yang layak.

KESIMPULAN

Kesimpulan dari penelitian ini adalah tingkat pengetahuan tentang pengelolaan rantai dingin vaksin beberapa petugas masih kurang baik sehingga perlu akselerasi peningkatan pengetahuan. Aspek sarana prasarana masih terdapat beberapa puskesmas yang mengalami hambatan akibat peralatan yang kurang memadai sehingga SOP

penyimpanan tidak dapat dilaksanakan secara optimal. Kesesuaian temperatur refrigerator sudah cukup baik hanya satu puskesmas yang perlu perbaikan segera dengan pengadaan refrigerator layak pakai. Kepatuhan terhadap SOP Penyimpanan vaksin masih belum terlaksana secara maksimal. Kepatuhan terhadap SOP belum maksimal dengan penemuan ketidakpatuhan sebagai berikut masih terdapat bunga es di beberapa refrigerator puskesmas, peletakan grafik tidak sesuai anjuran, tidak menyediakan satu stop kontak untuk satu refrigerator, dan peletakan jarak setiap vaksin kurang dari 15-20 cm.

UCAPAN TERIMA KASIH

Terima kasih diucapkan kepada semua pihak yang telah membantu dalam penelitian ini khususnya kepada Dinas Kesehatan kabupaten Jember, Instalasi Faramsi Kabupaten, dan Puskesmas yang telah bersedia membantu proses penelitian.

DAFTAR PUSTAKA

1. Program for Appropriate Technology in Health. 2011. An Assessment of Vaccine Supply Chain and Logistics Systems in Thailand. *PATH*.
2. Oxford Vaccine Group. (2016, April 26). *Oxford Vaccine Group*. Dipetik November 6, 2019, dari University of Oxford: <https://www.ovg.ox.ac.uk/news/herd-immunity-how-does-it-work>
3. Kementerian Kesehatan Republik Indonesia. 2019. *Profil Kesehatan Indonesia Tahun 2018*. Jakarta: Kementerian Kesehatan Republik Indonesia.
4. Dinas Kesehatan Kabupaten Jember. 2018. *Profil Kesehatan Kabupaten Jember Tahun 2017*. Jember: Dinas Kesehatan Kabupaten Jember.
5. Dinas Kesehatan Provinsi Jawa Timur. 2018. *Profil Kesehatan Provinsi Jawa Timur Tahun 2017*. Surabaya: Dinas Kesehatan Provinsi Jawa Timur.
6. De, B. S. 2013. Pengaruh Reaksi Imunisasi Campak Terhadap Sikap dan Perilaku Ibu dalam Pelaksanaan Imunisasi Campak di Kota Semarang. Semarang:

- Media Medika Muda. FK. Universitas Diponegoro
7. Instalasi Farmasi Kesehatan Kabupaten Jember. 2020. *Persediaan Obat dan Perbekalan Kesehatan di Instalasi Farmasi Kabupaten Jember Tahun 2019*. Instalasi Farmasi Kesehatan Kabupaten Jember: Instalasi Farmasi Kesehatan Kabupaten Jember.
 8. Gooding, E., Spiliotopoulou, E., & Yadav, P. 2019. Impact of vaccine Stockout on Immunization Coverage in Nigeria. *Journal of Vaccine Tilburg University*, 37(35):5104-5110.
 9. Philips, D. E., Dieleman, J. L., Lim, S. S., & Shearer, J. 2017. Determinant of Effective Vaccine Coverage in Low and Middle-Income Countries: a Systematic Review and Interpretative Synthesis. *BioMed Central*, 17 (2017):681.
 10. Weltermann, B. M., Markic, M., Thielmann, A., Gesenhues, S., & Hermann, M. 2014. Vaccination Management and Vaccination Errors: A Representative Online-Survey among Primary Care Physician. *Journal of Plos One*, 9(8):105119.
 11. Kristini, & Dewi, T. (2008). *Faktor-faktor Risiko Kualitas Pengelolaan Vaksin Program Imunisasi yang Buruk di Unit Pelayanan Swasta (Studi Kasus di Kota Semarang)*. Tesis. Semarang: Universitas Diponegoro.
 12. Ranuh, I. G., Suyitno, H., Hadinegoro, S. R., Kartasmita, C. B., Ismoedijanto, & Soejatmiko. (2011). *Pedoman Imunisasi di Indonesia Edisi Keempat*. Ikatan Dokter Anak Indonesia Ranuh, I. G., Suyitno, H., Hadineoro, S. S., Kartasmitra, G. B., Ismoedijanto, & Soedjatmiko. 2014. *Pedoman Imunisasi di Indonesia (Edisi 4)*. Jakarta: Ikatan Dokter Anak Indonesia.
 13. Kementerian Kesehatan Republik Indonesia. 2013. *Peraturan Menteri Kesehatan Republik Indonesia Nomor 42 Tahun 2013 Tentang Penyelenggaraan Imunisasi*. Jakarta: Kementerian Kesehatan Republik Indonesia.
 14. World Health Organization. 2015. *Immunization in Practice, A Practical Guide for Health Staff*. Geneva: WHO Press.
 15. Unicef. 2014. *Cold Chain Support Package Procurement Guidelines Temperature Monitoring Device*. New York City: Unicef.
 16. Govani, K. J., & Sheth, J. K. 2015. Evaluation of Temperature Monitoring System of Cold Chain at all Urban Health Centres (UHCs) of Ahmedabad Municipal Corporation (AMC) area. *Healthline Journal*, 6(1):41-45.
 17. Ashok, A., Brison, M., & LeTallec, Y. 2017. Improving Cold Chain Systems: Challenges and Solutions. *Elsevier*, 35(2017):2217-2223.
 18. Kementerian Kesehatan Republik Indonesia. 2017. *Peraturan Menteri Kesehatan Republik Indonesia Nomor 12 Tahun 2017 tentang Penyelenggaraan Imunisasi*. Jakarta: Kementerian Kesehatan Republik Indonesia.