

**PUBLIKASI JURNAL**

**PREVALENSI RESISTENSI BAKTERI *ESCHERICHIA COLI*  
TERHADAP TETRASIKLIN YANG DIISOLASI DARI HATI  
AYAM BROILER**

**Dr. dr. Enny Suswati, M. Kes.**  
**NIP 197002141999032001**  
**. Staf Pengajar Lab. Mikrobiologi**  
**. Fakultas Kedokteran Universitas Jember**



**KEMENTERIAN PENDIDIKAN, KEBUDAYAAN,  
RISET DAN TEKNOLOGI  
UNIVERSITAS JEMBER**

**Karya Ilmiah dipublikasikan pada:  
Jurnal Ilmu dan Peternakan Tropis (JITRO)  
September 2021, 8(3):304-309  
p-ISSN: 2406-7489; e-ISSN: 2406-9337**



**JITRO**  
p-ISSN: 2406-7489  
e-ISSN: 2406-9337  
OPEN ACCESS

**Jurnal Ilmu dan Teknologi Peternakan Tropis**  
*Journal of Tropical Animal Science and Technology*





---

[HOME](#) [ABOUT](#) [LOGIN](#) [REGISTER](#) [CATEGORIES](#) [SEARCH](#) [CURRENT](#) [ARCHIVES](#)

[Home > Vol 8, No 3 \(2021\)](#)

**JURNAL ILMU DAN TEKNOLOGI PETERNAKAN TROPIS**

JITRO (Jurnal Ilmu dan Teknologi Peternakan Tropis) is a scientific journal that in general covers the topics of tropical animal science. JITRO is published and managed by the Faculty of Animal Science, Halu Oleo University in collaboration with the Indonesian Animal Scientist Association (Link: MoU). JITRO is a peer-review journal published three times a year (January, May, and September).

JITRO has been ranked **SINTA 2 ACCREDITATION** by Decree of Minister of Research and Technology/National Research and Innovation Agency No. 200/M/KPT/2018, on 23 December 2020.

JITRO is indexed by Dimensions, Google Scholar, Garuda, Science, and Technology Index (SINTA), BASE, DRJI, and other scientific databases. JITRO uses a plagiarism checker to avoid manuscript plagiarism.

JITRO publishes research and review articles on the topics of animal breeding and genetics, animal reproduction science, animal anatomy and physiology, animal nutrition and feed technology, forages, animal production, animal biotechnology, animal behaviors, animal health, animal farming systems, animal social-economic industries, livestock and agriculture policy, and animal product technology.

**BEFORE SUBMISSION**

The author has to make sure that the manuscript has been prepared using **JITRO's template** following the **author guidelines** and not a single author. The single author's paper is just for the invited author or the author who has a great reputation for research or publication in animal science. The manuscript should also have been carefully proofread and a similarity check (similarity check result must be attached as a supplementary file in the submission process). Any manuscript which does not meet the author guidelines, focus, and scope, written in a different format, or has poor soundness of English, will be immediately rejected. The only manuscript which meets the JITRO standard will be accepted further.





Ministry of Research and Technology/NRIA  
Strengthening: 200/M/KPT/2020

**DOWNLOADS**




[AUTHOR GUIDELINES](#)

[JOURNAL TEMPLATE](#)



**JITRO**  
p-ISSN: 2406-7489  
e-ISSN: 2406-9337  
OPEN ACCESS

**Jurnal Ilmu dan Teknologi Peternakan Tropis**  
*Journal of Tropical Animal Science and Technology*

---

[HOME](#) [ABOUT](#) [LOGIN](#) [REGISTER](#) [CATEGORIES](#) [SEARCH](#) [CURRENT](#) [ARCHIVES](#)

[Home > About the Journal > Editorial Team](#)

**EDITORIAL TEAM**

**Chief Editor**



Ir. Syam Rahadi, S.Pt., M.P., M.M., I.P.M., (Scopus ID: 57205020922) Faculty of Animal Science, Universitas Halu Oleo, Indonesia

**Associate Editor**

Widhi Kurniawan, S.Pt., M.Si., (Scopus ID: 57200116882) Faculty of Animal Science, Universitas Halu Oleo, Indonesia  
 Firman Nasui, S.Pt., M.Sc., (Scopus ID: 57209410091) Faculty of Animal Science, Universitas Halu Oleo, Indonesia

**Editorial Boards**

Prof. Dr. Hiroaki Funahashi, (Scopus ID: 36614601100) Faculty of Agriculture, Okayama University, Japan  
 Prof. Dr. Ir. Takdir Sa'ili, M.Si., (Scopus ID: 36614601100) Faculty of Animal Science, Universitas Halu Oleo, Indonesia  
 Prof. Dr. Ir. La Ode Nafiu, M.Si., I.P.U., (Scopus ID: 36614495200) Faculty of Animal Science, Universitas Halu Oleo, Indonesia  
 Prof. Dr. Ir. Muhammad Amrullah Pagala, S.Pt., M.Si., I.P.M., (Scopus ID: 56084003800) Faculty of Animal Science, Universitas Halu Oleo, Indonesia  
 Dr. Ir. Ali Bain, M.Si., (Scopus ID: 36614601100) Faculty of Animal Science, Universitas Halu Oleo, Indonesia  
 Dr. Ir. La Ode Arsad Sani, S.Pt., M.Sc., I.P.M., (Scopus ID: 57200366160) Faculty of Animal Science, Universitas

Ministry of Research and Technology/NRIA  
Strengthening: 200/M/KPT/2020

**DOWNLOADS**

[AUTHOR GUIDELINES](#)

[JOURNAL TEMPLATE](#)



**JITRO**  
p-ISSN: 2406-7489  
e-ISSN: 2406-9337  
OPEN ACCESS

**Jurnal Ilmu dan Teknologi Peternakan Tropis**  
*Journal of Tropical Animal Science and Technology*






- HOME
- ABOUT
- LOGIN
- REGISTER
- CATEGORIES
- SEARCH
- CURRENT
- ARCHIVES

- ABOUT THE JOURNAL**
- Focus and Scope
  - Publication Ethics
  - Editorial Team
  - Peer Reviewers
  - Author Guidelines
  - Peer Review Process
  - Plagiarism Policy
  - Open Access Policy
  - Online Submission
  - Copyright Notice
  - Author Fee
  - Visitor Statistics
  - Indexing

**Sinta Rank**

**537**  
Citations

**11**  
h-index

Powered by Author My ID

- 
- 
- 
- 
- 
- 
- 

[Home](#) > [About the Journal](#) > [Editorial Policies](#)

**EDITORIAL POLICIES**

- [Focus and Scope](#)
- [Section Policies](#)
- [Publication Frequency](#)
- [Open Access Policy](#)

**FOCUS AND SCOPE**

JITRO (Jurnal Ilmu dan Teknologi Peternakan Tropis) is a scientific journal publishing result of research and review in the field of animal science, including: (1) breeding and genetics, (2) reproduction, (3) anatomy and physiology, (4) nutrition and feed technology, (5) agrostology, (6) animal production, (7) biotechnology, (8) behavior, (9) animal health, (10) livestock system, (11) socioeconomics, (12) policy, and (13) animal product.

**SECTION POLICIES**

**Articles**

- Open Submissions
- Indexed
- Peer Reviewed

**PUBLICATION FREQUENCY**

January, Mey, September

**OPEN ACCESS POLICY**

JITRO provides open-access articles to support global information exchange for the advancement of science and technology.

**VOL 8, NO 3 (2021): JITRO, SEPTEMBER 2021**

**TABLE OF CONTENTS**

**Articles**

Asosiasi Gen TGF- $\beta$ 2 dengan Ukuran-Ukuran Tubuh pada Ayam Tolaki Yunus Yunus, Muhammad Amrullah Pagala, Muh. Rusdin	PDF 202-209
Kualitas Kimia Kerupuk Kulit Sapi pada Bagian Berbeda dengan Lama Perendaman Campuran Kapur dan Kulit Nanas Anita Mustika Ibrahim, Hafid Harapin, Ali Bain	PDF 210-2016
Identifikasi Salmonella pullorum pada Ayam Petelur Periode Grower dengan Uji Aglutinasi dan Makroskopik di Peternakan Ayam Kabupaten Sidrap Genna Prama Nugroho, Andi Magfira Satya Apada, Fedri Rell	PDF 217-224
Populasi, Manajemen Pemeliharaan, dan Pola Pemasaran Ternak Kerbau (Studi Kasus di Desa Kembang Seri, Kabupaten Bengkulu Tengah) Bieng Brata, Edi Soestrisno, Bagus Dimas Setiawan, Recky Hendrawan	PDF 225-231
Performan Hasil Persilangan Simental, Brahman, PO, Limousin dengan Sapi Bali di Kabupaten Kolaka Timur Erwin Yulianto, La Ode Nafiu, La Ode Nafiu, Deki Zulkarnain	PDF 232-238
Respons Fisiologis dan Gambaran Termografi Inframerah Kambing Sapera Induk Kondisi Bunting Fitra Aji Pamungkas, Bagus Priyo Purwanto, Wasmen Manalu, Ahmad Yani, Riasari Gail Sianturi	PDF 239-247
Lama Penyimpanan Sosis Ayam Menggunakan Edible Film dari Gelatin Limbah Tulang Ayam Terhadap Kualitas Kimia Ludfia Windyasmara, Ahimsa Kandi Sariri, Nean Sofyan	PDF 248-253
Cambaran Efisiensi Emisi Metana Terhadap Produksi Susu Sapi Perah di Kabupaten Semarang Ari Prima, Vita Restitrisnani, Amalia Puji Rahayu	PDF 254-260
Efek Sinbiotik Bacillus subtilis dan Biji Asam (Tamarindus indica L.) terhadap Kualitas Fisik Daging dan Lemak Abdominal Ayam Broiler Aryanti Candra Dewi, Merry Muspita Dyah Utami	PDF 261-268
Pengaruh Faktor Sosial Ekonomi terhadap Permintaan Daging Ayam Broiler (Studi Kasus Konsumen pada Perternak UD. Barokah Kabupaten Muna) La Sinaini, La Baru, Erniati Erniati	PDF 269-274

**Sinta 2**

**SERTIFIKAT**

Ministry of Research and Technology/NRIA  
Strengthening: 200/M/KPT/2020

**DOWNLOADS**

[AUTHOR GUIDELINES](#)

[JOURNAL TEMPLATE](#)

[Login](#)

**JOURNAL CONTENT**

Search

Search Scope: **All**

[Search](#)

Browse

- By Issue
- By Author
- By Title
- Other Journals
- Categories

**MANAGEMENT TOOLS**

 **MELENDELEY**

 **grammarly**

 **Plagiarism Checker**

ID	78376	CN	8018
US	6190	IN	260
SG	214	RU	214



## Penampilan Karkas Ayam Kampung Super dengan Pemberian Tepung Kulit Singkong Fermentasi

Andi Murlina Tasse, Andarias Julius Wijaya, Muh. Amrullah Pagala, Purnaning Dhian Isnaeni

**Review: Manipulasi Pakan menggunakan Limbah Tanaman Perkebunan yang mengandung Metabolit Sekunder sebagai Agen Peneduksi Metana**  
Amriana Hifizah, Astarti Astarti, Astarti Astarti, Anas Kurniawan, Anas Kurniawan

**Bobot Relatif Organ Pencernaan dan Limfoid Ayam Broiler yang Diberikan Temulawak, Kencur, dan Mineral Zink**  
Muhammad Nur Hidayat, Jumriah Syam, Irmawaty Irmawaty

**Prevalensi Resistensi Escherichia Coli Terhadap Tetrasiklin yang Diisolasi dari Hati Ayam Broiler**  
Siti Ananda Hardita Syahputri, Enny Suswati, Yudha Nurdian, Supangat Supangat, Dini Agustina

**Pengembangan Peternakan Sapi Rakyat melalui Penerapan Kandang Komunal Berkelanjutan**  
Evi Frimawaty

**Milk Production and Fatty Acids Balance of Dairy Goat Fed Diet with Fermented Durio zibethinus Peel**  
Endang Sulistyowati, Irma Badarina, Sigit Mujiharjo

**Strategi Pengembangan Ternak Sapi Potong Melalui Program Upsus Siwab Di Sulawesi Tenggara**  
Muhammad Rusli

**Karakteristik Itik Olahan Khas Sulawesi Selatan (Nasu Palekko) dengan Metode Pengolahan dan Umur Simpan Berbeda**  
Andi Batari K Jabbar, Tuti Suryati, Zakiah Wulandari

**Potensi Pengembangan Sapi Sumba Ongole berdasarkan Pemanfaatan Limbah Pertanian : Studi Kasus Kabupaten Sumba Timur**  
Bogarth Kalikitngamu Watuwaya



(JITRO) Jurnal Ilmu dan Teknologi Peternakan Tropis is licensed under a [Creative Commons Attribution-ShareAlike 4.0 International License](https://creativecommons.org/licenses/by-sa/4.0/).

275-282

PDF  
283-295

PDF  
296-303

PDF  
304-309

MY 90 IE 88  
Newest: SC You: ID  
Today: 10  
Month: 935  
Total: 100394  
Supercounters.com



## Prevalensi Resistensi *Escherichia Coli* Terhadap Tetrasiklin yang Diisolasi dari Hati Ayam Broiler

### *Prevalence of Escherichia Coli Resistance to Tetracyclin Isolated from Broiler Chicken Liver*

Siti Ananda Hardita Syahputri<sup>1</sup>, Enny Suswati<sup>2\*</sup>, Yudha Nurdian<sup>3</sup>,  
Supangat Supangat<sup>4</sup>, Dini Agustina<sup>2</sup>

<sup>1</sup>Fakultas Kedokteran, Universitas Jember

Jl. Kalimantan 37 KampusTegal Boto, Jember, Jawa timur, 68125

<sup>2</sup>Laboratorium Mikrobiologi, Fakultas Kedokteran Universitas Jember

Jl. Kalimantan 37 KampusTegal Boto, Jember, Jawa timur, 68125

<sup>3</sup>Laboratorium Parasitologi, Fakultas Kedokteran Universitas Jember

Jl. Kalimantan 37 KampusTegal Boto, Jember, Jawa timur, 68125

<sup>4</sup>Laboratorium Farmakologi, Fakultas Kedokteran Universitas Jember

Jl. Kalimantan 37 KampusTegal Boto, Jember, Jawa timur, 68125

\*Email korespondensi: [ennysuswati.fk@unej.ac.id](mailto:ennysuswati.fk@unej.ac.id)

(Diterima 02-04-2021; disetujui 15-08-2021)

#### ABSTRAK

Antibiotik berguna untuk kesehatan manusia maupun hewan. Tetrasiklin salah satu jenis antibiotik yang paling sering digunakan di peternakan ayam untuk tujuan pengobatan, pencegahan maupun perangsang pertumbuhan (*Antibiotic Growth promoter/AGP*) dalam pakan ayam *broiler*. Bakteri *Escherichia coli* (*E. coli*) banyak ditemukan di lingkungan peternakan dan dapat mencemari hati ayam. Tujuan dari penelitian ini untuk mengetahui resistensi bakteri *E. coli* yang diisolasi dari hati ayam *broiler* terhadap tetrasiklin. Penelitian ini merupakan penelitian deskriptif. Sampel yang digunakan bakteri *E. coli* pada hati ayam *broiler*. Ayam *broiler* diambil berasal dari PT X yang berada pada 6 desa di Kecamatan Summersari, Kabupaten Jember. Uji resistensi bakteri dilakukan dengan Metode Kirby Bauer. Data dianalisis dengan metode *Clinical and Laboratory Standards Institute*. Hasil penelitian ini menunjukkan bahwa bakteri yang ditemukan dari hati ayam 100% adalah golongan bakteri Gram negatif. Berdasarkan hasil kultur pada media EMB dan pengecatan Gram sebanyak 67% sampel teridentifikasi positif bakteri *E. coli*. Pada uji resistensi antibiotik didapatkan 50% sensitif, 25% intermediet dan 25% resistensi terhadap tetrasiklin. Kesimpulan pada penelitian ini bakteri *E. coli* yang diisolasi dari hati ayam *broiler* 25% resisten terhadap tetrasiklin

**Kata kunci:** *Escheccia coli*, tetrasiklin, hati ayam, resistance

#### ABSTRACT

Antibiotics are useful for human and animal health. Tetracyclines are one of the most commonly used antibiotics in chicken farms for medicinal purposes, prevention, and growth stimulants (*Antibiotic Growth promoter / AGP*) in broiler feed. *Escherichia coli* (*E. coli*) bacteria are found in many livestock environments and can contaminate chicken livers. The purpose of this study was to determine the resistance of *E. coli* isolated from broiler chicken livers to tetracyclines. This research is descriptive. The samples used were *E. coli* bacteria in the broiler liver. Broiler chickens were taken from PT X in 6 villages in Summersari District, Jember Regency. The test for bacterial resistance was carried out using the Kirby Bauer method. Data were analyzed using the *Clinical and Laboratory Standards Institute* method. The results of this study indicated that the bacteria found from 100% chicken liver were gram-negative bacteria. Based on the results of culture on EMB media and Gram staining, 67% of the samples were identified as positive for *E. coli* bacteria. In the antibiotic resistance test, it was found that 50% sensitivity, 25% intermediates, and 25% resistance to tetracyclines were found. The conclusion in this study was that *E. coli* bacteria isolated from 25% broiler chicken liver was resistant to tetracyclines.

**Keywords:** *Escheccia coli*, tetracyclines, chicken liver, resistance



## PENDAHULUAN

Seiring dengan perkembangan zaman, penggunaan antibiotik digunakan pada dunia peternakan. Penggunaan antibiotik sering digunakan dalam peternakan sebagai tambahan dalam pakan ayam *broiler*. Antibiotik yang sering digunakan yaitu tetrasiklin. Tetrasiklin ditambahkan dengan tujuan untuk mengobati dan mengurangi kematian akibat infeksi. Tidak hanya itu tetapi juga sebagai pemacu pertumbuhan atau *antibiotic growth promotor* (AGP) dengan cara menghambat pertumbuhan bakteri Gram positif, Gram negatif, bakteri aerobik, bakteri anaerobik sehingga dapat meningkatkan penyerapan makanan di dalam saluran pencernaan. Selain itu penggunaan tetrasiklin di Indonesia digunakan pada hewan ternak karena harga mudah diperoleh dan murah (Abdel-Mohsein *et al.*, 2015). Penggunaan antimikroba dosis kecil dalam pakan untuk memacu pertumbuhan ayam dapat mempercepat pertumbuhan tetapi dapat juga meningkatkan residu dari hasil peternakan karena ternak akan mengkonsumsi pakan yang mengandung antimikroba secara terus menerus sampai saat dipotong atau sampai saat bertelur. Penggunaan antimikroba pada pakan ayam secara terus menerus dapat meningkatkan terjadinya resistensi bakteri (Susanti *et al.*, 2017). Indonesia termasuk dalam daftar di antara lima negara teratas dengan perkiraan persentase peningkatan penggunaan antimikroba tertinggi pada tahun 2030. Spesies bakteri *Escherichia coli* yang diisolasi dari daging unggas dari Vietnam, Thailand, dan Indonesia menunjukkan resistensi terhadap antibiotik seperti oxytetracycline dan fluoroquinolone (Thapa *et al.*, 2020)

Bakteri *Escherichia coli* (*E. coli*) merupakan bakteri Gram negatif yang sering didapatkan dari lingkungan peternakan. Bakteri ini mudah mencemari hati ayam. Senyawa induk maupun metabolit akan dikeluarkan melalui tubuh melalui air seni dan feses, tetapi sebagian lagi tetap tersimpan dalam jaringan/organ tubuh yang selanjutnya disebut sebagai residu. Apabila pakan yang dikonsumsi ternak terkontaminasi senyawa kimia/toksik maupun obat hewan maka residu dari senyawa kimia atau obat tersebut akan terakumulasi dalam jaringan/organ tubuh dengan konsentrasi yang bervariasi (Islam *et al.*, 2016). Paparan antibiotik terus menerus terhadap populasi bakteri *E. coli* di hati ayam akan

menimbulkan efek negatif. Residu yang terdapat pada hati ayam akibat konsumsi pakan yang mengandung antibiotik menyebabkan pengurangan kepekaan pada bakteri *E. coli* terhadap antibiotik secara progresif. Sehingga hal ini dapat menyebabkan meningkatnya kejadian resistensi bakteri yang akan membahayakan kesehatan manusia ketika mengkonsumsinya (Susanti *et al.*, 2017)

Kejadian resistensi bakteri terhadap antibiotik sangat penting karena bakteri yang sudah mengalami resistensi dapat menyebabkan penyakit yang serius pada manusia<sup>4</sup>. Resistensi bakteri adalah tidak terhambatnya pertumbuhan bakteri dengan pemberian antibiotik pada dosis normal yang seharusnya. Mekanisme resistensi bakteri tersebut terjadi karena adanya mutasi gen atau transfer gen resisten antara bakteri yang sudah resisten ke bakteri yang masih peka. Akibat dari gen resisten tersebut, bakteri memiliki kemampuan untuk memodifikasi target antibiotik yang menjadi tempat perlekatan antibiotik ke targetnya. Penyebaran bakteri *E. coli* ke manusia biasanya terjadi karena konsumsi daging unggas mentah, bakteri *E. coli* yang telah resisten akan tetap berada di hati ayam *broiler* sampai waktu panen. *E. coli* yang resisten terhadap antibiotika dapat mentransfer gen resisten ke manusia melalui rantai makanan atau secara kontak langsung.

Bakteri *E. coli* akan masuk ke manusia melalui makanan. Jika hati ayam *broiler* yang tidak dimasak pada suhu di atas 60°C makan bakteri tersebut tidak akan mati, di usus akan terjadi proses transfer gen resisten melalui transfer horizontal yang membawa sifat resisten<sup>6</sup>. Oleh karena itu perlu dilakukan penelitian untuk mengetahui prevalensi resistensi bakteri *E. coli* yang diisolasi dari hati ayam broiler terhadap tetrasiklin.

## MATERI DAN METODE

Penelitian ini telah disetujui oleh Komisi Etik Fakultas kedokteran Universitas Jember dengan No Surat: 1.224/H25.1.11/KE/2017. Jenis penelitian ini yaitu deskriptif, dilaksanakan di Laboratorium Mikrobiologi Fakultas Kedokteran Universitas Jember pada bulan Desember 2017. Bakteri *E. coli* diisolasi dari hati ayam Broiler yang berasal dari PT X yang terletak di Desa Summersari, Desa Wirolegi, Desa

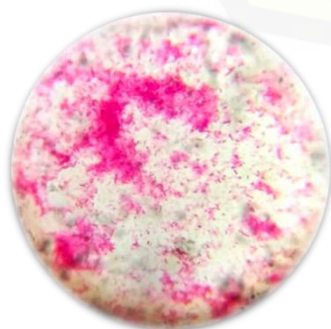
Tegalgede, dan Desa Antirogo. Kecamatan Sumpersari, Kabupaten Jember. Sampel sebanyak 6 hati ayam Broiler 2 dari peternakan desa Sumpersari, 1 ekor dari peternakan desa Wirolegi, 1 dari peternakan desa Tegal Gede dan 2 dari peternakan desa Antirogo. Sebanyak 25-gram hati yang telah dihaluskan, dimasukkan ke tabung reaksi berisi 5 ml media Nutrient Broth (NB), dikocok secara perlahan agar hati tercampur homogen. Dinkubasi pada suhu 37°C selama 24 jam. Pertumbuhan bakteri ditandai adanya kekeruhan pada media NB. Identifikasi *E. coli* dengan menanam 1 ose media NB yang mengalami kekeruhan ke media *Eosin Methylene Blue* (EMB) dengan cara goresan, diinkubasi pada suhu 37°C selama 24 jam. Pertumbuhan *E. coli* ditandai dengan adanya koloni berwarna hijau metalik. Konfirmasi dengan pewarnaan Gram berwarna merah, berbentuk batang. Uji resistensi bakteri terhadap antibiotik dilakukan dengan metode Kirby Bauer. Sebanyak 0,1 ml *E. coli* yang setara dengan larutan 0,5 Mc. Farland ditanam pada media *Muller Hinton Agar* (MHA) kemudian diletakkan disk tetrasiklin, inkubasi pada suhu 37°C selama 24 jam. Pengukuran zona hambatan menggunakan jangka sorong. Data yang diperoleh dianalisis berdasarkan *Clinical and Laboratory Standards Institut*.

### HASIL DAN PEMBAHASAN

Hasil kultur dari 6 sampel hati ayam broiler yang ditanam pada media NB, media EMB dan pengecatan Gram dapat dilihat pada tabel 1. Sebanyak 4 sampel (66,67%) dari total sampel ditemukan adanya kontaminasi *E. coli*. Hasil ini sesuai dengan penelitian yang telah dilakukan di Subang Jawa Barat dimana 100% hasil swab dari kandang ayam ditemukan bakteri *E. coli* (Niasono et al., 2019), di pasar Rukoh Aceh ditemukan sebanyak 100 % sampel dari paha dan dada ayam broiler ditemukan *E. coli*, di Bali ditemukan pada ayam broiler pada di berbagai kelompok umur (Dharmajaya et al., 2020), di Colombia ditemukan 46% di Bursa fabrius ayam broiler (Carvajal et al., 2019), di Bangladesh ditemukan pada kelompok starter (Hossain et al., 2020), Kondisi ini sangat mungkin terjadi karena tingkat hygiene sanitasi lingkungan di peternakan masih rendah. Hasil penelitian Banyuwangi menunjukkan jumlah bakteri Coliform pada Beji (mata air), Reservoir (kapting), dan tempat minum ternak berturut-turut: Coliform 19768x10<sup>5</sup> CFU/100 ml, 11222x10<sup>5</sup> CFU/100 ml, 30957x10<sup>5</sup> CFU/100 ml dan jumlah *E. coli* berturut-turut: 9233x10<sup>5</sup> CFU/100 ml, 3457x10<sup>5</sup> CFU/100 ml, dan 19657x10<sup>5</sup> CFU/100 ml. Secara statistik jumlah *E. coli* dan Coliform pada tempat minum sangat nyata lebih tinggi dari pada jumlah *E. coli* dan Coliform pada Reservoir (kapting) dan Beji (mata air) (Lusandika et al., 2017).

Tabel 1. Hasil Isolasi dan Identifikasi *E. coli* dari hati ayam Broiler

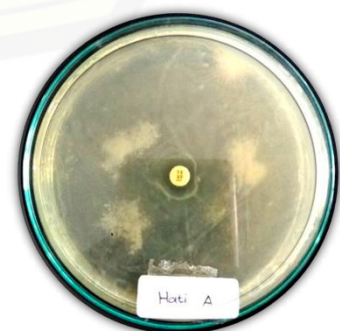
Sampel /peternakan	Nutrient Broth (kekeruhan)	Pengecatan Gram (batang, berwarna merah)	EMB (koloni hijau metalik)	Interpretasi
A	+	+	+	<i>E. coli</i>
B	+	+	+	<i>E. coli</i>
C	+	+	+	<i>E. coli</i>
D	+	+	+	<i>E. coli</i>
E	+	+	-	-
F	+	+	-	-



Gambar. 1. Hasil Pewarnaan Gram



Gambar. 2 Hasil kultur pada media EMB



Gambar. 3 Hasil uji kepekaan terhadap tetrasiklin

Tabel 2. Hasil uji sensitivitas *E. coli* terhadap antibiotik tetrasiklin

Sampel/Peternakan	Diameter Zona Hambatan (mm)	Interpretasi
A	14,87	Intermediet
B	26,1	Sensitif
C	17,83	Sensitif
D	0,73	Resisten
E	-	-
F	-	-

Hasil uji sensitifitas sebanyak 2 (50%) *E. coli* yang diisolasi dari hati ayam broiler sensitif, 1 (25%) intermediet dan 1 (25%) resisten terhadap tetrasiklin (Tabel 2). Perbedaan sensitifitas *E. coli* dari 4 peternakan ini kemungkinan karena faktor kondisi kandang, lingkungan, perawatan, jenis pakan dan antibiotik yang dipakai. Pada sampel B dan C didapatkan hasil yang sensitif, karena ayam broiler diberi pakan dengan merek sama dengan ayam A, D, E, dan F. Perbedaan hasil ini kemungkinan terjadi karena peternakan B dan C menjalankan program biosekuritas sesuai dengan aturan yang seharusnya. Dari hasil pengamatan peneliti, pada peternakan B dan C dalam kontrol lalu lintas untuk hewan sudah cukup baik meskipun untuk kontrol manusia masih kurang. Pada sampel B dan C didapatkan lingkungan peternakan yang bersih, dan ruang penyimpanan pakan terjaga agar tidak tercemar oleh binatang-binatang seperti tikus, burung, kumbang. Pengolahan limbah kotoran ayam baik, karena satu minggu sekali kotoran dibersihkan dari kandang dan disetorkan pada orang yang membuat kompos. Para peternak juga memiliki kartu perawatan. Dimana didalam kartu tersebut berisi tentang pencatatan riwayat ayam. Pencatatan ini berguna untuk menjaga kesehatan ayam. Air minum sering diganti agar mencegah dari adanya cemaran bakteri *E. coli* (Besung et al., 2017). Sekam yang dijadikan alas bagi ayam broiler juga sering diganti jika kondisinya sudah basah. Ketika ada salah satu ayam yang sakit atau pun perkembangannya tidak baik maka langsung dipindahkan ke kandang yang berbeda (Lusandika et al., 2017).

Berbeda dengan peternakan D hasil uji sensitifitas menunjukkan 25% *E. coli* resisten terhadap tetrasiklin. Hasil yang sama juga terjadi di di Subang sebanyak 97,3% (Niasono et al., 2019), di pasar Rukoh Aceh sebanyak 62,5% (Mukti et al., 2017), rata-rata tingkat resistensi terhadap salah satu kelas antibiotik lebih dari 40% di semua negara (Kamboh et al., 2018; Roth et al., 2019). Penggunaan antibiotik pada ayam broiler bertujuan untuk usaha pencegahan infeksi penyakit dan penggunaannya dapat bertambah jika ayam tersebut sakit. Tidak hanya bertujuan untuk pencegahan

infeksi tetapi antibiotik ini juga terkandung pada pakan ayam broiler. Pakan dalam usaha peternakan ayam broiler merupakan komponen utama yaitu mencapai 60%, sehingga jika pakan yang beredar di peternakan mengandung antibiotik bisa menjadi sumber terjadinya resistensi (Ljubojević et al., 2016; Ngangguk et al., 2013; Susanti et al., 2017).

Dimana pakan yang mengandung antibiotik ini diberikan sejak ayam umur 1 hari sampai ayam akan dipanen. Apabila penggunaan pakan ternak tersebut berlebihan atau tidak memperhatikan aturan pemberiannya, dapat diduga kuat produk ternak akan mengandung residu antibiotik. Residu antibiotik pada produk ternak juga dapat disebabkan tidak dipatuhinya *withdrawal time* (waktu henti pemberian obat). Jika Kandungan residu obat pada produk hasil olahan melewati batas maksimum residu yang ditetapkan hal ini dapat membahayakan jika dikonsumsi karena dapat menimbulkan reaksi alergi, keracunan, resistensi bakteri dan dapat mengakibatkan gangguan fisiologis pada manusia (Alsanad, 2019; Islam et al., 2016; Saniwanti et al., 2015). Faktor lainnya yang mungkin dapat menyebabkan kejadian resistensi yaitu tidak menjalankan program biosekuritas sesuai dengan aturan yang seharusnya seperti keadaan lingkungan kandang yang tidak bersih, pembuangan kotoran yang tidak semestinya. Sumber terjadinya resistensi antibiotik terhadap bakteri yang ada di lingkungan bisa terjadi akibat 30-90% antibiotik yang dikeluarkan melalui urin dan feses hewan ternak tersebut. Ayam yang telah terkontaminasi bakteri *E. coli* yang telah resisten akan mentransferkan suatu gen resisten pada ayam lainnya. Bakteri *E. coli* merupakan bakteri komensal pada manusia dan hewan yang dilaporkan mempunyai kemampuan mentransfer kode gen resisten ke spesies lain termasuk bakteri patogen (Alam et al., 2019; Wibowo, 2011).

Tingkat kepekaan bakteri yang mempunyai tingkat intermediet merupakan suatu tanda bahaya dan harus waspada. Tidak perlu waktu yang lama untuk menjadi resisten. Resistensi antibiotika terhadap bakteri dapat mengakibatkan terjadinya kegagalan pengobatan terhadap infeksi pada manusia. Mencegah terjadinya resiko resistensi



antibiotik di Uni Eropa telah mengimplementasikan legislasi Directive 70/524 tentang penggunaan antibiotika sebagai pakan tambahan hewan ternak dengan mengikuti beberapa aturan yaitu harus memiliki efek pada produksi ternak, tidak membahayakan kesehatan manusia dan hewan, dalam penggunaan antibiotik harus dikontrol, antibiotik yang digunakan tidak boleh melebihi dosis untuk pengobatan dan pencegahan penyakit pada hewan dan antibiotik yang sudah dipakai tidak diperbolehkan sebagai antibiotik dalam pengobatan hewan. Pada pengolahan produk hasil pemotongan ayam juga harus diperhatikan. Hati ayam *broiler* harus direbus sampai matang sehingga bakteri yang terdapat pada hati dapat mati, hal ini dilakukan untuk memutus rantai penyebaran transfer resisten pada bakteri yang sudah resisten ke manusia.

### KESIMPULAN

Kesimpulan dari penelitian menunjukkan bahwa 25% *E. coli* yang diisolasi dari hati ayam broiler resisten terhadap tetrasiklin. Perlu dilakukan pengawasan yang ketat terhadap penggunaan antibiotik baik pada hewan maupun manusia untuk menekan resistensi antibiotik di Indoensia.

### KONFLIK KEPENTINGAN

Tidak ada konflik kepentingan dengan setiap hubungan keuangan, pribadi, atau lainnya dengan orang atau organisasi yang terkait dengan materi yang dibahas dalam naskah.

### UCAPAN TERIMA KASIH

Ucapan terima kasih diberikan kepada Fakultas Kedokteran Universitas Jember yang telah mendukung pelaksanaan penelitian ini.

### DAFTAR PUSTAKA

- Abdel-Mohsein, H.S., M.A.M. Mahmoud, & A.A.H. Ibrahim. 2015. Tetracycline residues in intensive broiler farms in upper Egypt: hazards and risks. *Journal of Worlds Poultry Research* 5(3):48-58.
- Alam, M.U., M. Rahman, A. Al-Masud, M.A. Islam, M. Asaduzzaman, S. Sarker, E. Rousham, & L. Unicomb. 2019. Human exposure to antimicrobial resistance from poultry production: assessing hygiene and waste-disposal practices in Bangladesh. *International Journal of Hygiene and Environmental Health* 222(8):1068-1076. DOI: 10.1016/j.ijheh.2019.07.007.
- Alsana, M.A. 2019. Tetracycline antibiotics applications in agricultural practices and their effects on the environment: A review. *Scientific Journal of King Faisal University* 20(2):77-90.
- Besung, I.N.K. I.P.Y.P. Putu Yasmanta Primarta Putra, & I.G.K. Suarjana. 2017. Total Bacteria in broiler farming water in Mengesta Village, Penebel District, Tabanan Regency. *Buletin Veteriner Udayana* 9(2):145-149. DOI: 10.21531/bulvet.2017.9.2.145
- Carvajal B.E., W. Hernández A., M. Torres C., D. López V., E. Rueda G., & M. Vásquez R. 2019. Resistencia antimicrobiana de cepas de *Escherichia coli* aisladas de contenidos de bursa de Fabricio de aves para engorde. *Revista de Investigaciones Veterinarias Del Perú* 30(1):430-437. DOI: 10.15381/rirep.v30i1.14648.
- Dharmajaya, M.T., I.G.K. Suarjana, & I.N.K. Besung. 2020. Comparison of coliform and non-coliform bacteria concentration in feces from various life stages of laying hens. *Buletin Veteriner Udayana* 12(2):167-171. DOA: 10.24843/bulvet.2020.v12.i02.p11.
- Lusandika, E.H., I.G.K. Suarjana, & I.K. Suada. 2017. Kualitas air peternakan ayam broiler ditinjau dari jumlah bakteri coliform dan *Escherichia coli*. *Buletin Veteriner Udayana* 9(1):81-86. DOI: 10.21531/bulvet.2017.9.1.81.
- Hossain, M.A.A., S.R. Shewly, C. Mazumder, S. M.U.J. Arowan, & S.K. Munshi. 2020. The occurrence of drug-resistant bacteria and screening the possible presence of residual antibiotics in poultry feed samples. *Stamford Journal of Microbiology* 10(1):30-34. DOI: 10.3329/sjm.v10i1.50730.
- Islam, A., A.K.M.Saifuddin, A. Al Faruq, S. Islam, S. Shano, M. Alam, & M.M. Hassan. 2016. Antimicrobial residues in tissues and eggs of laying hens at Chittagong, Bangladesh. *International Journal of One Health*, 2(11): 75-80. DOI: 10.14202/IJOH.2016.75-80.
- Kamboh, A. A., M. Shoaib, S.H. Abro, M.A. Khan, K.K. Malhi, & S. Yu. 2018. Antimicrobial resistance in enterobacteriaceae isolated from liver of commercial broilers and backyard chickens. *Journal of Applied Poultry Research* 27(4):627-634. DOI: 10.3382/japr/pfy045.
- Ljubojević, D., M. Velhner, D. Todorović, M. Pajić, & D. Milanov. 2016. Tetracycline resistance in *Escherichia coli* Isolates from

- poultry. Archives of Veterinary Medicine 9(1):61-81. DOI: 10.46784/e-avm.v9i1.97.
- Mukti, A., A. Harris, & D. Masyitha. 2017. Resistensi *Escherichia coli* terhadap Antibiotik dari daging ayam broiler di Pasar Rukoh. Jimvet 1(3):492-498.
- Ngangguk, C.A., A.I. Detha, & D.A. Wuri. 2013. Pengkajian residu tetrasiklin dalam daging ayam pedaging, ayam kampung dan ayam petelur afkir yang dijual di Kota Kupang. Jurnal Kajian Veteriner 2(2):175-181.
- Niasono, A. B., H. Latif, & T. Purnawarman. 2019. Resistensi antibiotik terhadap bakteri *Escherichia coli* yang diisolasi dari peternakan ayam pedaging di Kabupaten Subang, Jawa Barat. Jurnal Veteriner 20(2): 187-195. DOI: 10.19087/jveteriner.2019.20.2.187.
- Roth, N., A. Käsbohrer, S. Mayrhofer, U. Zitz, C. Hofacre, & K.J. Domig. 2019. The application of antibiotics in broiler production and the resulting antibiotic resistance in *Escherichia coli*: A global overview. Poultry Science 98(4):1791-1804. DOI: 10.3382/ps/pey539.
- Saniwanti, S., Nuraeni, & D. Agustina. 2015. Studi Residu antibiotik daging broiler yang beredar di Pasar Tradisional Kota Kendari. Jurnal Ilmu dan Teknologi Peternakan Tropis 2(1):30-38. DOI: 10.33772/jitro.v2i2.3799.
- Susanti, S.M.N., A. Wiyono, S.B.S. Muharsini, R.M.A. Adjid, & R.W.H. Nuradji. 2017. Antimicrobial resistance in Indonesia. Balai Penelitian Veteriner Kementerian Pertanian. Bogor.
- Thapa, S.P., S. Shrestha, & A.K. Anal. 2020. Addressing the antibiotic resistance and improving the food safety in food supply chain (farm-to-fork) in Southeast Asia. Food Control, 108(August 2019), 106809. DOI: 10.1016/j.foodcont.2019.106809.
- Wibowo, M. H. 2011. Plasmid profile of antibiotic resistant *Escherichia coli* isolated. J Sain Vet 29(1):43-50.