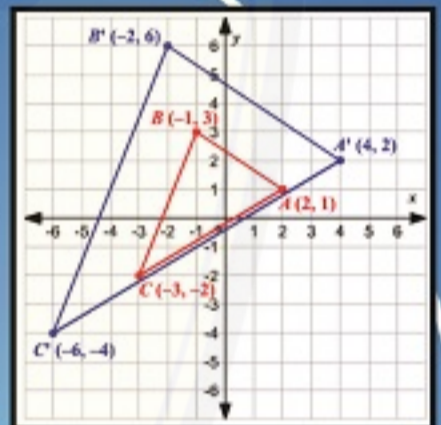
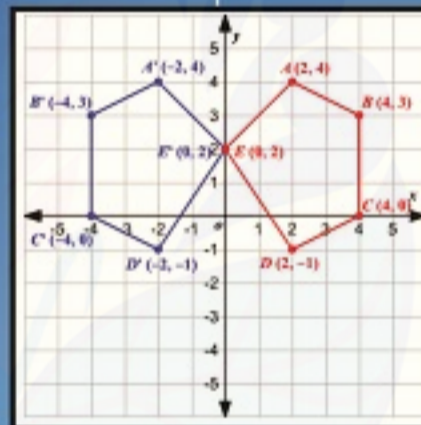
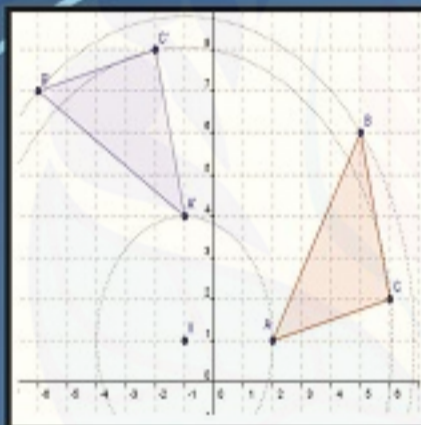
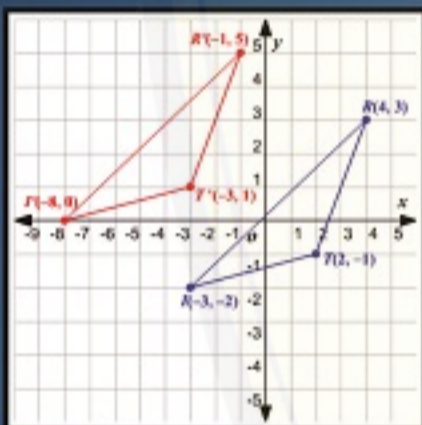




TRANSFORMASI

Jurnal Pendidikan Matematika & Matematika



Diterbitkan oleh:
Program Studi Pendidikan Matematika
Fakultas Matematika dan Ilmu Pengetahuan Alam
Universitas PGRI Banyuwangi (UNIBA)





CURRENT ARCHIVES ANNOUNCEMENTS ABOUT

EDITORIAL_BOARD

EDITORIAL IN CHIEF :

RACHMANIAH MIRZA HARIASTUTI, M.Pd. (UNIVERSITAS PGRI BANYUWANGI)

Email : jtrans.uniba@gmail.com

SECTION EDITOR :

Drs. EKO LISTIWIKONO, M.M. (UNIVERSITAS PGRI BANYUWANGI)

DZUROTUL MUTIMMAH, S.Si., M.Si. (UNIVERSITAS PGRI BANYUWANGI)

MITRA BESTARI :

Dr. YUSUF FUAD, M.App. Sc. (UNIVERSITAS NEGERI SURABAYA)

Dr. DAMIANUS DAO SAMO, M.Pd. (UNIVERSITAS NUSA CENDANA)

Dr. WAHYU HIDAYAT, M.Pd. (IKIP SILIWANGI)

Dr. RINA OKTAVIYANTHI, M.Pd. (UNIVERSITAS SERANG RAYA)

ELIZAR, Ph.D (UNIVERSITAS SYIAH KUALA)

Dr. ERFAN YUDIANTO, M.Pd. (UNIVERSITAS JEMBER)

Dr. DIAN SEPTY NUR AFIFAH, M.Pd. (STKIP PGRI TULUNGAGUNG)

Dr. FENY RITA FIANTIKA, M.Pd. (UNIVERSITAS NUSANTARA PGRI KEDIRI)

NIKEN WAHYU UTAMI, M.Pd. (UNIVERSITAS PGRI YOGYAKARTA)

TUBAGUS PAMUNGKAS, S.Si., M.Sc. (UNIVERSITAS RIAU KEPULAUAN)

HARINA FITRIYANI, M.Pd. (UNIVERSITAS AHMAD DAHLAN)

I GUSTI AGUNG NGURAH TRISNA JAYANTIKA, M.Pd. (IKIP PGRI BALI)

MUHAMMAD ZAKI, M.Pd. (UNIVERSITAS SAMUDRA)

EDITORIAL BOARD

PEER REVIEWERS

FOCUS AND SCOPE

OPEN ACCESS POLICY

DECLARATION TRANSFER FORM

ABOUT THIS PUBLISHING SYSTEM

AUTHOR GUIDELINES

PUBLICATION ETHICS

RIGHTS AND LICENSES

PLAGIARISM AND RETRACTION POLICY

VISITOR

CURRENT ISSUE

Vol. 5 No. 1 (2021): TRANSFORMASI : Jurnal Pendidikan Matematika dan Matematika



TRANSFORMASI : Jurnal Pendidikan Matematika dan Matematika is the open access and double-blind peer-reviewed journal which exclusively focuses on mathematics education and mathematics.

This journal is published biannually, **June** and **Desember**, by the Mathematics Departement of PGRI Banyuwangi University.

TRANSFORMASI : Jurnal Pendidikan Matematika dan Matematika aims to facilitate and promote the inquiry into and dissemination of research results on **mathematics education and mathematics** such as **statistic, geometry, and modelling** .

PUBLISHED: 2021-05-04

MATHEMATICS ANXIETY DAN HASIL BELAJAR : ADAKAH PENGARUHNYA?

Agis Yusup Safari, Adi Ihsan Imami

403-413



PDF

ANALISIS SURVIVAL LAMA WAKTU SEMBUH PASIEN COVID-19 DENGAN METODE KAPLAN-MEIER DAN LOG-RANK DI KABUPATEN JEMBER

Wigid Hariadi, Sulantari Sulantari

415-425

**KECEMASAN SISWA TERHADAP MATEMATIKA PADA PEMBELAJARAN ONLINE DI MASA PANDEMI COVID-19 DITINJAU DARI TINGKATAN SEKOLAH DAN GENDER**

Luthfiyah, Windia Hadi

427-440

**PENGEMBANGAN LKPD DENGAN MODEL PEMBELAJARAN MISSOURI MATHEMATICS PROJECT UNTUK PEMBELAJARAN ONLINE**

Rifatul Hidayah, Siska Candra Ningsih

441-453

**PENGARUH MODEL PEMBELAJARAN ASSURE TERHADAP KREATIVITAS DAN HASIL BELAJAR MATEMATIKA PESERTA DIDIK**

Andi Asma Bachtiar

455-467

**PROSES BERPIKIR SISWA LEVEL DEDUKSI INFORMAL DALAM MENYELESAIKAN MASALAH LUAS PERMUKAAN LIMAS DAN PRISMA BERDASARKAN TAHAPAN POLYA**

Titis Sahrita, Susanto Susanto, Erfan Yudianto, Titik Sugiarti, Toto' Bara Setiawan

469-482



ANALISIS KEMAMPUAN BERPIKIR KRITIS SISWA SMP DALAM MENYELESAIKAN SOAL-SOAL TIPE PISA

Nana Rosmalinda, Ali Syahbana, Tika Dwi Nopriyanti

483-496



PDF

[VIEW ALL ISSUES](#) >

Journal title	Transformasi : Jurnal Pendidikan Matematika dan Matematika
Initials	Transformasi
Abbreviation	Trans. : Journ. Pend. Mat. & Mat.
Frequency	2 issues per year
DOI	Prefix 10.36526
ISSN	<u>2549-1164</u> (Online)
Editor-in-chief	Rachmaniah Mirza Hariastuti, M.Pd.
Publisher	Universitas PGRI Banyuwangi
Citation	<u>Sinta</u> <u>Google Scholar</u> <u>Garuda</u>

Transformasi : Jurnal Pendidikan Matematika dan Matematika is a scientific journal in the field of mathematics and mathematics education published in June & December.

The journal has been listed in

- **ROAD ISSN**

The journal has been indexed in

[EDITORIAL BOARD](#)[PEER REVIEWERS](#)[FOCUS AND SCOPE](#)[OPEN ACCESS POLICY](#)



PROSES BERPIKIR SISWA LEVEL DEDUKSI INFORMAL DALAM MENYELESAIKAN MASALAH LUAS PERMUKAAN LIMAS DAN PRISMA BERDASARKAN TAHAPAN POLYA

Titis Sahrita¹, Susanto², Erfan Yudianto^{3,4}, Titik Sugiarti⁴,
Toto' Bara Setiawan⁵

^{1,2,3,4,5}Fakultas Keguruan dan Ilmu Pendidikan, Universitas Jember

email korespondensi: erfanyudi@unej.ac.id

Diterima : (04-05-2021), **Revisi:** (23-05-2021), **Diterbitkan :** (25-05-2021)

ABSTRAK

Penelitian ini bertujuan untuk mendeskripsikan proses berpikir geometri siswa dalam menyelesaikan masalah luas permukaan limas dan prisma melalui tahapan Polya. Subjek penelitian ini adalah dua siswa yang berada pada level deduksi informal di SMPN 3 Jember. Siswa diberikan tes tentang luas permukaan limas dan prisma, dilanjutkan dengan wawancara. Jenis penelitian ini adalah deskriptif kualitatif. Hasil penelitian menunjukkan bahwa proses berpikir siswa mengalami kondisi *dis-equilibrium* dan *equilibrium* dengan melalui asimilasi dan akomodasi dalam setiap tahap pemecahan masalah luas permukaan limas dan prisma, serta siswa juga memenuhi indikator kemampuan berpikir geometri Van Hiele pada level deduksi informal. Siswa memahami kondisi dan fakta masalah, mengidentifikasi himpunan sifat-sifat bangun yang berbeda-beda untuk mengkarakterisasi kelas dan mengaitkan antar karakteristik pembentuk konsep, menentukan rumus yang tepat dalam pemecahan masalah, dan memecahkan masalah dengan menekankan pada pentingnya sifat gambar dan relasinya.

Kata kunci : Berpikir deduksi informal, tahapan Polya, luas permukaan limas dan prisma

ABSTRACT

This study aims to describe the geometry students thinking process on resolving problems of pyramid and prism surface area through Polya stages. The subjects of this study were two students who were at the informal deduction level of junior high school in SMPN 3 Jember. Students have given test about the surface area of pyramid and prism, followed by interviews. This research type is called descriptive qualitative. The results showed that the students' thought processes experienced disequilibrium and equilibrium conditions through assimilation and accommodation in each stage of solving the problem of the surface area of the pyramid and prism, and the students also met the indicators of Van Hiele's geometric thinking skills at the level of informal deduction. They are able to understand the condition and facts of the problem, able to identify different sets of waking traits to characterize the wake class and associate between the characteristics of the concept shaper, determine the right formula in problem solving, and solve problems by emphasizing the importance of the properties of images and their relationships.

Key words: Think informal deduction, Polyastages, pyramid and prism surface area

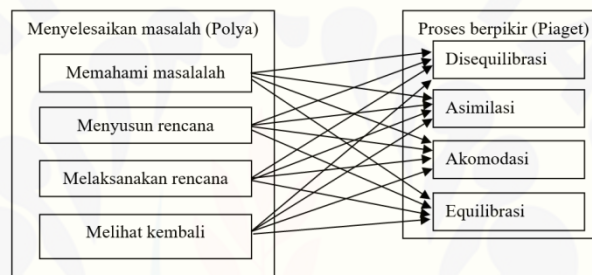
Pendahuluan

Berpikir merupakan proses yang dijalankan oleh akal untuk mengkoordinasikan pengetahuan-pengetahuan dengan cara baru, misalnya dengan memecahkan sebuah permasalahan tertentu. Pada kurikulum sekolah, geometri menjadi salah satu cabang ilmu matematika yang cukup mendominasi. Berpikir geometri digunakan untuk menyelidiki dan menyelesaikan masalah, serta membangun relasi antara matematika dengan kehidupan sehari-hari (Fabiyyi, 2017; Jayathirtha, 2018; Ramdani, 2012). Saat menyelesaikan masalah geometri, memuat unsur penerapan visualisasi, kemampuan spasial, dan pola pemodelan geometri (Setyawan, 2019).

Kemampuan berpikir siswa dalam menyelesaikan permasalahan di bidang geometri dapat ditinjau dari teori Van Hiele. Tingkatan kemampuan berpikir menurut teori Van Hiele yaitu : level 0 (visualisasi), level 1 (analisis), level 2 (deduksi informal), level 3 (deduksi), dan level 4 (rigor) (Walle et al., 2016; Asemanni et al., 2017; Yudianto et al., 2018; Hadi, 2019). Deskriptor level deduksi informal dalam teori Van Hiele yaitu siswa dapat memformulasikan dan menggunakan definisi, menentukan himpunan dari sifat-sifat bangun yang berbeda untuk mengkaraktirasi kelas bangun dan menguji bahwa karakteristik kelas bangun tersebut telah cukup, mampu mengurutkan kelas suatu bangun, menyajikan argumen secara informal, serta memecahkan masalah dengan menekankan akan pentingnya sifat-sifat dari gambar sekaligus relasinya (Muslim et al., 2017; Fitriyani et al., 2018;

Hiele, 2000; Yudianto et al., 2019)

Dalam memecahkan suatu masalah, siswa akan mengalami kondisi *disequilibrium* dan *equilibrium* dengan melalui proses asimilasi dan akomodasi sesuai dengan teori Piaget, dimana pada teori ini lebih memusatkan pada proses berpikir siswa dan bukan hanya pada hasil. Dengan demikian proses berpikir dapat tergambar melalui semua tahap yang dilakukan dalam memecahkan masalah. Salah satu teori tentang pemecahan masalah dikemukakan oleh Polya yang biasa dikenal dengan tahapan Polya (Ayuningrum, 2017; Agostino, 2011; Polya, 2020; Yuan, 2013). Berikut ini hubungan antara proses berpikir Piaget dengan pemecahan masalah Polya.



Gambar 1. Hubungan proses berpikir Piaget dan pemecahan masalah Polya

Bangun ruang menjadi pokok bahasan penting dalam geometri. Masih banyak siswa yang menganggap bahwa kubus dan balok tidak dapat dikatakan sebagai prisma, sedangkan limas dapat dikatakan prisma. Kubus dan balok memiliki kesamaan ciri-ciri dengan prisma tegak, antara lain : sisi yang berhadapan kongruen dan sejajar, serta rusuk tegaknya tegak lurus dengan bidang alasnya. Balok adalah suatu bangun ruang yang dibatasi oleh enam sisi persegi panjang atau tiga pasang sisi berhadapan yang kongruen berbentuk persegi panjang. Luas permukaan balok dan kubus dapat diperoleh dari formula luas permukaan prisma tegak segi empat, yaitu jumlah luasan dari enam sisi persegi panjang yang membatasi. Pokok bahasan luas permukaan bangun ruang ini dapat menggali proses berpikir serta kemampuan geometri siswa dalam memahami sifat-sifat dan relasi antar bangun ruang yang selanjutnya digunakan dalam penyelesaian masalah. Berdasarkan latar belakang yang telah diuraikan, penelitian ini ditujukan untuk mengetahui bagaimana proses berpikir siswa level deduksi informal dalam menyelesaikan masalah luas permukaan limas dan prisma.

Metode Penelitian

Jenis penelitian yang digunakan dalam hal ini adalah penelitian kualitatif deskriptif. Subjek dari penelitian sebanyak dua orang. Metode pengumpulan data diawali dengan memberikan tes kemampuan geometri untuk mendapatkan subjek penelitian dengan level deduksi informal melalui *googleform*. Setelah itu diberikan tes pemecahan masalah luas permukaan limas dan prisma untuk mengetahui proses berpikir siswa dalam penyelesaian masalah berdasarkan tahapan Polya. Selanjutnya dilakukan wawancara guna memperjelas dan mendukung hasil tes siswa. Pelaksanaan tes dan wawancara dilakukan secara online melalui *zoom*. Metode analisis yang digunakan adalah deskriptif kualitatif dimana data yang diperoleh dianalisis secara kualitatif, diuraikan secara deskriptif, kemudian disajikan dalam bentuk narasi. Penentuan level berpikir van Hiele menggunakan tes dan kriteria penskoran yang dikembangkan oleh Usiskin (1982). Dua siswa dipilih menjadi subjek karena memiliki kemampuan komunikasi yang baik dan pada level deduksi informal. Subjek dikodekan S1 sebagai subjek 1 dan S2 sebagai subjek 2. Tahapan dalam menganalisis data adalah reduksi data seperti merangkum, memilih hal-hal pokok, dan memfokuskan pada hal-hal penting dari suatu data, selanjutnya penyajian data yaitu data diklasifikasi berdasarkan subjek penelitian, dan yang terakhir yaitu penarikan kesimpulan.

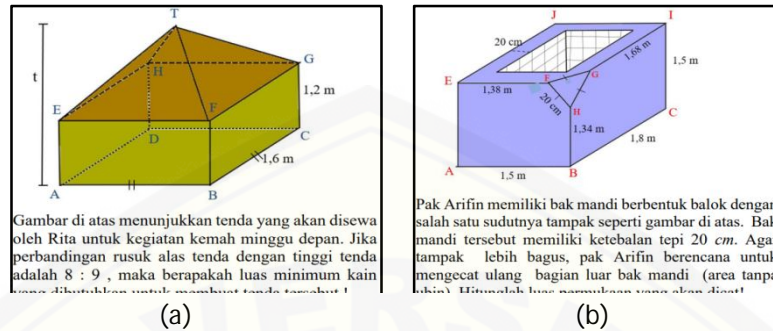
Instrumen yang digunakan harus melalui uji validasi oleh validator. Validator instrumen pada penelitian ini dilakukan oleh dua dosen Program Studi Pendidikan Matematika FKIP Universitas Jember dan satu guru matematika SMPN 3 Jember. Tingkat kevalidan instrumen dijadikan sebagai penentu kelayakan instrumen untuk digunakan dalam penelitian ini. Instrumen penelitian dapat dikatakan valid dengan nilai $8 \leq Va \leq 10$. Hasil validasi instrumen tes luas permukaan limas dan prisma dan pedoman wawancara berturut-turut 9,28 dan 9,20. Hal ini menandakan bahwa instrumen tersebut telah valid sehingga dapat digunakan dalam penelitian ini.

Hasil dan Pembahasan

Hasil Penelitian

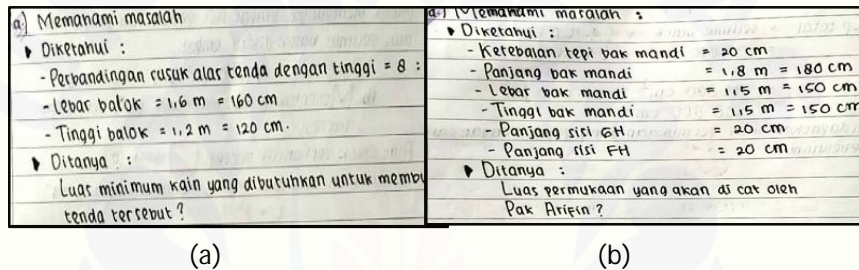
Tes pemecahan masalah luas permukaan digunakan untuk menggali proses berpikir siswa level deduksi informal adalah bangun ruang limas dan prisma yang

berbasis kontekstual. Berikut ini adalah instrumen tes pemecahan luas permukaan limas dan prisma.



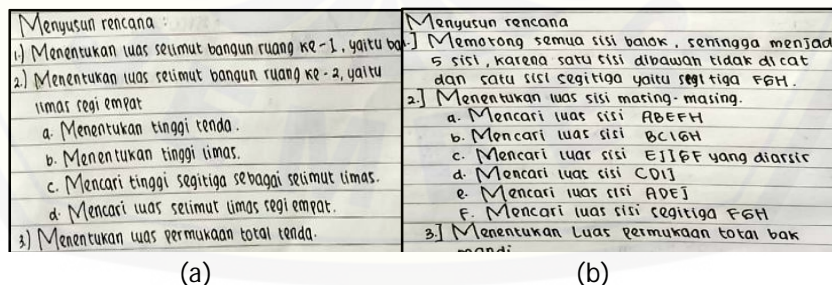
Gambar 2. Soal pemecahan masalah (a) nomor 1 dan (b) nomor 2

a. Proses Berpikir S1



Gambar 3. Tahap memahami masalah (a) soal nomor 1 dan (b) soal nomor 2 oleh S1

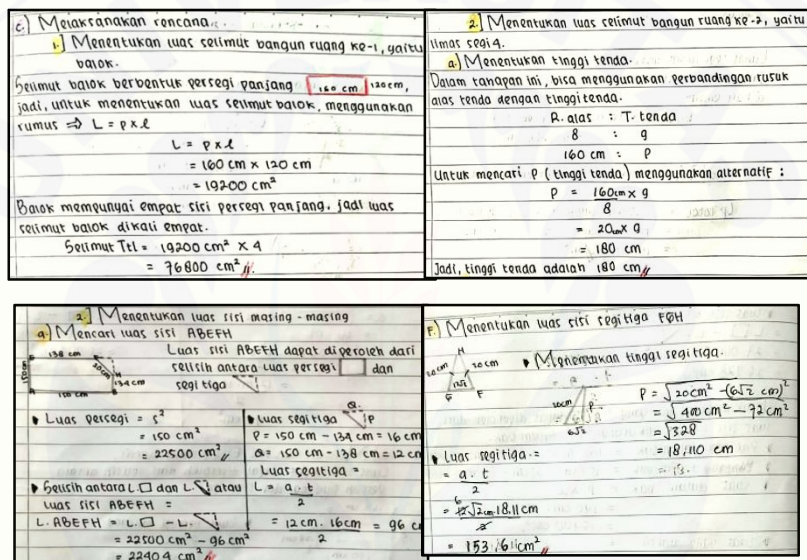
Saat memahami masalah, S1 mengalami asimilasi saat menyebutkan dengan lancar tentang data apa saja yang diketahui dan apa ditanyakan dari permasalahan. S1 juga menguraikan secara rinci permasalahan yang akan diselesaikan menggunakan kalimat argumentasi informal dengan menjelaskan bahwa pada permasalahan nomor 1 dan 2 akan ditentukan luas permukaan bangun ruang.



Gambar 4. Tahap menyusun rencana (a) soal nomor 1 dan (b) soal nomor 2 oleh S1

Selanjutnya yaitu tahap menyusun rencana. S1 akan menentukan luas selimut balok dan limas. Pada permasalahan 2, S1 membagi setiap sisi bak mandi yang akan dicat untuk ditentukan luas sisinya, kemudian S1 akan menentukan luas permukaan bak mandi yang akan dicat dengan menjumlahkan semua luas sisi-sisi

terluarnya. Selanjutnya S1 mengalami akomodasi kembali saat menyatakan bahwa badan tenda dapat dikatakan sebagai prisma tegak segi empat. S1 mengalami akomodasi dengan mengingat kembali mengenai definisi kubus, akhirnya S1 mencapai kondisi *equilibrium*, ditandai dengan S1 yakin bahwa balok tidak dapat dikatakan sebagai kubus. Berdasarkan yang diperoleh, S1 mengalami asimilasi saat menjelaskan alur penyelesaian beserta alasannya. S1 juga mengalami akomodasi saat ditanya susunan rencananya secara rinci. Selanjutnya mencapai kondisi *equilibrium* yaitu mengetahui bagaimana tahapan yang benar untuk menyelesaikan masalah.



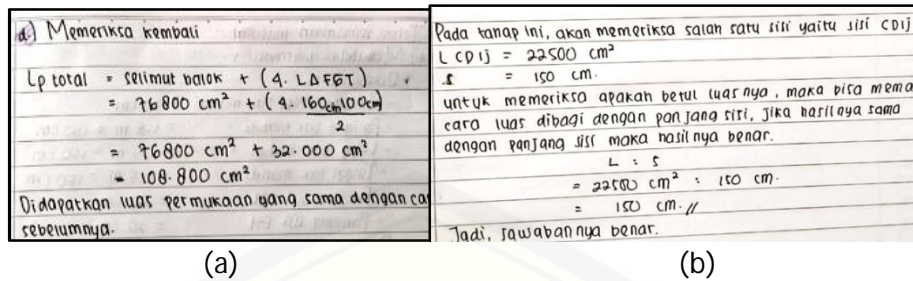
Gambar 5. Tahap melaksanakan rencana soal nomor 1 oleh S1

Berikutnya tahap melaksanakan rencana, S1 mengalami asimilasi dan akomodasi saat menentukan unsur-unsur bangun ruang yang belum diketahui. Hal ini sejalan dengan cuplikan hasil wawancara berikut.

P108: Ini tinggi segitiganya, gimana cara dapatnya? kok bisa pakai $6\sqrt{2}$.

S108: (diam sebentar) Eee $6\sqrt{2}$ itu...oh setengahnya FG.

Berdasarkan data di atas, S1 dikatakan berada pada kondisi *equilibrium* setelah mengalami serangkaian proses asimilasi dan akomodasi secara berulang. S1 dapat menjelaskan perolehan luas permukaan saat telah diketahui ukuran unsur-unsurnya dengan melakukan perhitungan, sehingga ia dapat memastikan bahwa pelaksanaan rencana yang dilakukan telah sesuai dengan rencana yang disusun, dan juga memperoleh hasil yang benar.



(a)

(b)

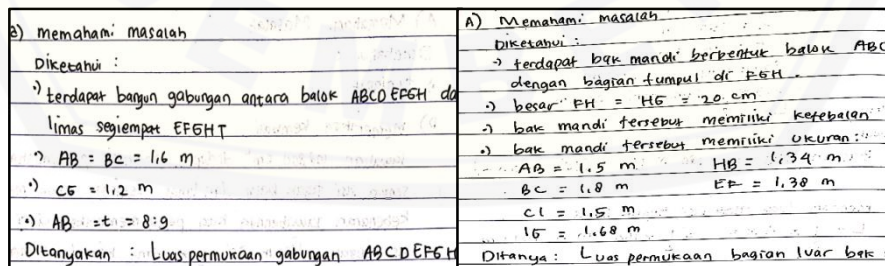
Gambar 6. Tahap memeriksa kembali (a) soal nomor 1 dan (b) soal nomor 2 oleh S1

Tahap yang terakhir yaitu memeriksa kembali, S1 mengalami *disequilibrium* saat ditanya cara lain untuk memeriksa hasil yang diperoleh. Kemudian S1 mengalami akomodasi dengan tidak langsung menjawab pertanyaan. S1 telah melakukan perhitungan ulang untuk memeriksa kembali jawaban yang diperoleh serta memeriksa dengan menghilangkan salah satu unsurnya untuk kemudian dicocokkan hasilnya. Hal ini sejalan dengan cuplikan wawancara berikut.

- P109 : Gimana cara kamu memeriksa jawabanmu?
 S109 : Ngoreksi hitungan sama nyoba ngilangin salah satu panjang sisi di CDIJ.
 P110 : Gak punya cara lain berarti ya?
 S110 : Eee pakai luas trapesium dan persegi panjang tapi sepertinya lebih sulit

Berdasarkan wawancara di atas, dapat diketahui bahwa S1 mengalami asimilasi saat menjelaskan dengan penuh keyakinan bahwa langkah penyelesaian yang ia lakukan merupakan cara yang paling mudah diantara cara yang lain. Selanjutnya S1 berada pada kondisi *equilibrium* setelah mengalami asimilasi dan akomodasi, yaitu dapat menyatakan bahwa perhitungan jawaban yang diperoleh sudah benar.

b. Proses Berpikir S2



(a)


(b)

Gambar 7. Tahap memahami masalah (a) soal nomor 1 dan (b) soal nomor 2 oleh S2

Pada saat memahami permasalahan nomor 1, awalnya S2 mengalami *disquilibrium*. Hal ini ditandai dengan kebingungan saat melihat gambar pada soal yang

diberikan saat tes berlangsung. S2 menyatakan bahwa ia membaca ulang soal hingga benar-benar paham. Kemudian S2 mengalami akomodasi ketika menjelaskan kembali masalah yang diberikan. Hal tersebut ditandai dengan S2 diam sebentar lalu baru menjawab pertanyaan dengan cukup lancar meskipun terkadang sedikit terbata-bata. Selanjutnya mengalami asimilasi saat menunjukkan bangun ruang apa saja pada soal.


Setelah melalui asimilasi dan akomodasi, secara berulang-ulang, S2 dapat mencapai kondisi *equilibrium* dalam memahami maksud permasalahan nomor 1. Hal ini ditandai dengan S2 mampu menjelaskan apa saja yang diketahui dan tidak diketahui, apa yang ditanyakan, dapat menunjukkan dengan benar bagian mana saja yang membutuhkan kain, dapat memahami kondisi dan fakta yang terdapat pada permasalahan ke dalam bentuk matematis, serta dapat menunjukkan bangun apa saja yang terdapat dalam soal dengan benar, sehingga, dapat dikatakan bahwa S2 telah memahami permasalahan nomor 1 dengan baik.



Gambar 8. Tahap menyusun rencana (a) soal nomor 1 dan (b) soal nomor 2 oleh S2

Selanjutnya tahap menyusun rencana, S2 mengalami asimilasi dan akomodasi pada permasalahan nomor 1 dan 2 saat menjelaskan secara rinci susunan rencana yang akan dilakukan. Selanjutnya S2 mengalami akomodasi saat menyatakan bahwa badan tenda dapat dikatakan sebagai bangun ruang prisma tegak segi empat, kemudian mengalami asimilasi saat diminta menjelaskan persamaan prisma tegak segi empat dan balok, serta saat menjelaskan bahwa luas permukaan balok juga bisa diperoleh dari luas permukaan prisma tegak segi empat.

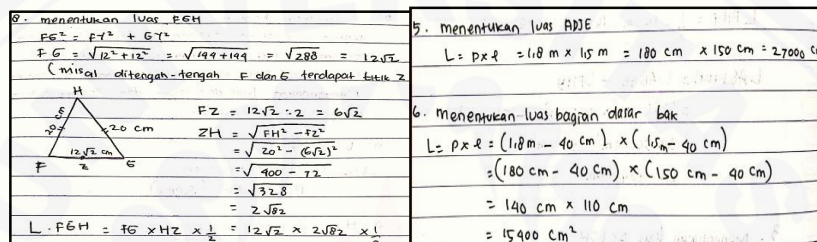
Berdasarkan penjelasan di atas, S2 melakukan penyusunan rencana dengan sangat baik, ia mengalami semua rangkaian proses berpikir asimilasi dan akomodasi secara berulang hingga mencapai kondisi *equilibrium* yaitu dapat menjelaskan bagaimana langkah-langkah yang benar untuk menyelesaikan permasalahan, serta dapat menjelaskan relasi atau hubungan dari bangun-bangun ruang.



(a)

(b)

Gambar 9. Tahap melaksanakan rencana nomor 1 oleh S2



(a)

(b)

Gambar 10. Tahap melaksanakan rencana nomor 2 oleh S2

Tahap selanjutnya yaitu melaksanakan rencana, S2 cenderung mengalami asimilasi pada nomor 1, dan sering mengalami asimilasi dan akomodasi secara berulang pada nomor 2. Berikut cuplikan wawancara yang sejalan dengan hal tersebut

- S207 : ZH ini diperoleh dari mana ?
- S207 : ZH pakai pythagoras dari FH sama FZ, kan Z ini titik tengah FG
- P208: Oke, terus luasnya ini kok belum dibagi 2? Coba cek hitungannya.
- S208: (diam sebentar untuk memeriksa perhitungan) hasil akhir bu?
- P209: Iya, gimana ? udah bener atau ada yang salah ?
- S209 : Oh... ini ya bu...belum tak bagi coret ini 2 nya

Berdasarkan hasil tersebut, S2 melaksanakan rencana dengan baik. S2 dikatakan berada pada kondisi *equilibrium* setelah mengalami serangkaian proses asimilasi atau akomodasi secara berulang. Dalam hal ini, S2 dapat menjelaskan perolehan luas permukaan saat telah diketahui ukuran unsur-unsurnya dengan melakukan perhitungan, sehingga dapat memastikan bahwa pelaksanaan rencananya telah benar.

<p>contoh: $L = \frac{1}{2} \times A \times t$</p>	<p>$L = p \times p$</p>
<p>$8000 = \frac{1}{2} \times A \times 100$</p>	<p>$22500 \text{ cm}^2 = p \times 150 \text{ cm}$</p> <p>$p = 150 \text{ cm}$ (sama)</p>
<p>$A = 8000 \times 2 : 100$</p>	<p>$\rightarrow HG^2 = 26^2 + 24^2$</p> <p>$HG = \sqrt{(6\sqrt{2})^2 + (2\sqrt{2})^2}$</p>
<p>$= 160 \text{ cm}$ (sama dengan yg diketahui)</p>	<p>$= \sqrt{72 + 32}$</p> <p>$= \sqrt{100}$</p> <p>$= 10$ (sama)</p>
(a)	(b)

Gambar 11. Tahap memeriksa kembali (a) soal nomor 1 dan (b) soal nomor 2 oleh S2

Pada tahap memeriksa kembali S2 mengalami *disequilibrium* saat ditanya cara lain untuk memeriksa hasil yang diperoleh. Kemudian S2 mengalami asimilasi saat menjelaskan bahwa telah memeriksa dengan menghilangkan salah satu unsurnya untuk kemudian dicocokkan hasilnya. Berikut ini hasil wawancara S2 saat memeriksa kembali jawaban yang diperoleh.

P210 : Gimana cara kamu untuk memeriksa kembali jawaban yang didapat?

S210: Ngeceknnya itu saya hilangkan salah satu ukuran sisinya, terus tak cocokkan dengan yang diketahui, kalau hasilnya cocok berarti sudah benar.

Akhirnya S2 berada pada kondisi *equilibrium*, yaitu saat menyatakan dengan yakin bahwa perhitungan jawaban yang diperoleh sudah benar.

Pembahasan

Hasil penelitian menunjukkan bahwa proses berpikir S1 dan S2 hampir sama. Tahap penyelesaian yang pertama yaitu memahami permasalahan. Kegiatan memahami masalah berupa membaca permasalahan, mencermati permasalahan, dan mengetahui apa yang disajikan dalam suatu permasalahan. Pada saat memahami masalah, siswa cukup baik saat memahami permasalahan nomor 1, namun sempat mengalami kesulitan atau berada pada kondisi *disequilibrium* saat memahami permasalahan nomor 2. *Disequilibrium* terjadi ketika informasi baru tidak dapat disesuaikan ke skema lama yang telah dimiliki siswa sehingga mengakibatkan kebingungan saat mencoba memahami masalah yang diberikan (McLeod, 2018). Selanjutnya siswa berada pada kondisi *equilibrium* yaitu saat mampu menyeimbangkan antara proses asimilasi dan akomodasi dalam menggunakan skema lama dan tindakan untuk skema baru, serta merespon sesuai dengan permasalahan yang diberikan (Kivkovich, 2015; McLeod, 2018; Pavlovicova & Zahorska, 2015; Siegler et al., 2014). Saat berasimilasi, siswa melalui proses pengintegrasian informasi baru ke dalam skema yang terbentuk, sedangkan saat akomodasi, siswa mengubah skema lama menjadi skema baru untuk disesuaikan dengan informasi yang dite-

rima.

Indikator selanjutnya merupakan deskriptor level van Hiele untuk level deduksi informal. Berdasarkan hal tersebut, siswa mampu mengenali hubungan atau relasi antar bangun ruang dengan menyatakan bahwa kubus merupakan balok dengan sisi-sisi yang kongruen, serta kubus dan balok merupakan prisma tegak segi empat. siswa melakukan identifikasi himpunan sifat-sifat bangun yang berbeda untuk mengkarakterisasi kelas bangun karena telah mengetahui hubungan antar sifat-sifat dalam suatu bangun ruang tersebut Hal tersebut sesuai dengan hasil penelitian yang dilakukan oleh (Falupi & Widadah, 2016; Rinaldi et al., 2019; Muslim et al., 2017; Setyawan, 2019; Pressley 2010).

S1 dan S2 pada tahap memahami masalah, menyusun rencana, melaksanakan rencana, serta memeriksa kembali hasil penyelesaian masalah yang dilakukan mengalami empat proses berpikir yang dikemukakan oleh Piaget yaitu *disequilibrium*, asimilasi, akomodasi, dan *equilibrium*. Sesuai dengan deskriptor van Hiele untuk level deduksi informal yaitu siswa telah mampu memformulasikan dan menggunakan definisi, mengidentifikasi himpunan sifat-sifat bangun yang berbeda untuk mengkarakterisasi kelas bangun dan menguji bahwa karakteristik kelas bangun tersebut telah cukup, dapat mengurutkan kelas suatu bangun, menyajikan argumen secara informal, serta menyelesaikan masalah dengan menekankan pada pentingnya sifat-sifat gambar dan relasinya (Muslim et al., 2017; Rinaldi et al., 2019; dan Dewi 2019).

Kesimpulan

Berdasarkan hasil analisis dan pembahasan, saat memahami masalah siswa cenderung mengalami asimilasi saat menjelaskan maksud permasalahan, dan akomodasi saat menjelaskan data apa saja yang belum diketahui. Saat menyusun rencana, peristiwa asimilasi dan akomodasi berlangsung ketika siswa mencoba menentukan alur penyelesaian masalah. Pada tahap melaksanakan rencana, siswa cenderung mengalami proses asimilasi pada soal pertama, dan cenderung mengalami akomodasi pada soal nomor 2. Terakhir yaitu tahap memeriksa kembali, siswa awalnya cenderung berada pada kondisi *disequilibrium* kemudian berakomodasi untuk memeriksa jawaban. Akhirnya siswa mengalami *equilibrium* dibuktikan dengan siswa mampu menyelesaikan masalah dengan baik dan telah memenuhi indikator van Hiele.

Daftar Pustaka

- Agostino, S. D. (2011). A math major, polya, invention, and discovery. *Journal of Humanistic Mathematics*, 1(2), 51–55.
- Asemani, E., Asiedu-Addo, S. K., & Oppong, R. A. (2017). The Geometric Thinking Levels of Senior. *International Journal of Mathematics and Statistics Studies*, 5(3), 1–8.
- Ayuningrum, D. (2017). Strategi Pemecahan Masalah Matematika Siswa SMP Ditinjau Dari Tingkat Berpikir Geometri Van Hiele. *Kreano, Jurnal Matematika Kreatif-Inovatif*, 8(1), 27–34. <https://doi.org/10.15294/kreano.v8i1.6851>
- Dewi, N. S. (2019). Proses Berpikir Siswa Level Deduksi Dalam Membuktikan Teorema Kesebandingan Segitiga dan Konversinya Berdasarkan Langkah-langkah Polya. In *Fakultas Keguruan dan Ilmu Pendidikan Universitas Jember*.
- Fabiyi. (2017). Geometry Concepts in Mathematics Perceived Difficult To Learn By Senior Secondary School Students in Ekiti State, Nigeria. *IOSR Journal of Research & Method in Education (IOSRJME)*, 07(01), 83–90. <https://doi.org/10.9790/7388-0701018390>
- Falupi, D. V., & Widadah, S. (2016). Profil Berpikir Geometris Pada Materi Bangun Datar Ditinjau Dari Teori Van Hiele. *Jurnal Pendidikan Matematika STKIP PGRI Sidoarjo*, 4(1), 1–8.
- Fitriyani, H., Widodo, S. A., & Hendroanto, A. (2018). Students' Geometric Thinking Based on Van Hiele's Theory. *Infinity Journal*. <https://doi.org/10.22460/infinity.v7i1.p55-60>
- Hadi, A. M. (2019). Analisis Proses Pembelajaran Matematika Anak Berkebutuhan Khusus (ABK) Dalam Memahami Bangun Datar Berdasarkan Teori Van Hiele Di SmpIb Bd Kota Bima. *Prosiding Silogisme*, 1(1), 24–33.
- Hiele, P. M. Van. (2000). Developing Geometric Thinking through Activities that Begin with Play. *Teaching Children Mathematics*, 6(February 1999), 310–316.
- Jayathirtha, G. (2018). An Analysis of the National Intended Geometry Curriculum. *Contemporary Education Dialogue*. <https://doi.org/10.1177/0973184918783291>
- Kivkovich, N. (2015). A tool for solving geometric problems using mediated mathematical discourse (for Teachers and Pupils). *Procedia - Social and*

- Behavioral Sciences*, 209, 519–525.
<https://doi.org/10.1016/j.sbspro.2015.11.282>
- McLeod, S. A. (2018). *Piaget's Theory of Cognitive Development*.
- Muslim, A. (2017). Proses Berpikir Kritis Siswa pada Level Deduksi Informal van Hiele. *Conferences Uin Malang*, 1(1), 86–94.
<http://conferences.uin-malang.ac.id/index.php/SIMANIS/article/view/42>
- Pavlovicova, G., & Zahorska, J. (2015). The Attitudes of Students to the Geometry and Their Concepts about Square. *Procedia - Social and Behavioral Sciences*, 197, 1907–1912. <https://doi.org/10.1016/j.sbspro.2015.07.253>
- POLYA, G. (2020). Physical Mathematics. In *Mathematics and Plausible Reasoning, Volume 1*. <https://doi.org/10.2307/j.ctv14164db.13>
- Pressley, A. (2010). Elementary differential geometry. 2nd ed. *Springer*.
<https://doi.org/10.1007/978-1-84882-891-9>
- Ramdani, Y. (2012). Pengembangan instrumen dan bahan ajar untuk meningkatkan kemampuan komunikasi, penalaran, dan koneksi matematis dalam konsep integral. *Jurnal Penelitian Pendidikan*, 13(1), 44–52.
http://jurnal.upi.edu/file/6-yani_ramdhana-edi.pdf
- Rinaldi, E. N. Z., Supratman, & Hermanto, R. (2019). Proses Berpikir Peserta Didik Ditinjau Dari Kemampuan Spasial Berdasarkan Level Berpikir van Hiele. *Journal of Authentic Research on Mathematics Education*, 1(1), 38–45.
- Setyawan, D. (2019). *Eksplorasi Proses Konstruksi Pengetahuan Materi Bangun Ruang Siswa dengan Gaya Berpikir Acak dan Kemampuan Keruangan Level Rotasi Mental*. 19(April 2019), 78–84.
- Siegler, R., DeLoache, J., Eisenberg, N., & Saffran, J. (2014). Theories of Cognitive Development. *How Children Develop*.
<https://doi.org/10.5901/jesr.2015.v5n1p313>
- Usiskin, Z. (1982). *Van Hiele Levels and Achievement in Secondary School Geometry. CDASSG Project*. Chicago University.
- Walle, J. A. Van De, Karp, K. S., & Wray, J. (2016). *Elementary and Middle School Mathematics Teaching Developmentally 9th Edition*. Pearson Education.
- Yuan, S. (2013). Incorporating Polya's problem solving method in remedial math. *Journal of Humanistic Mathematics*, 3(1), 96–107.
- Yudianto, E., Trapsilasiwi, D., Sunardi, Suharto, Susanto, & Yulyaningsih. (2019). The process of student's thinking deduction level to solve the problem of geometry.

Journal of Physics: Conference Series, 1321(2).
<https://doi.org/10.1088/1742-6596/1321/2/022078>

Yudianto, Erfan, Sunardi, Sugiarti, T., Susanto, Suharto, & Trapsilasiwi, D. (2018). The identification of van Hiele level students on the topic of space analytic geometry. *Journal of Physics: Conference Series*, 983(1), 1–5.
<https://doi.org/10.1088/1742-6596/983/1/012078>

