



**FAKTOR-FAKTOR YANG MEMPENGARUHI JUMLAH  
TABUNGAN BERASURANSI DI PT. PRUDENTIAL WILAYAH  
KERJA KABUPATEN JEMBER**

**SKRIPSI**

**Oleh :**

**ADITYA GAUTAMA  
040810101318**

**ILMU EKONOMI  
FAKULTAS EKONOMI  
UNIVERSITAS JEMBER  
2010**

## PERNYATAAN

Saya yang bertanda tangan di bawah ini :

Nama : ADITYA GAUTAMA

NIM : 040810101318

menyatakan dengan sesungguhnya bahwa skripsi yang berjudul ***“Faktor-Faktor Yang Mempengaruhi Jumlah Tabungan Berasuransi di PT. Prudential Wilayah Kerja Kabupaten Jember”*** adalah benar-benar hasil karya sendiri, kecuali jika dalam pengutipan substansi disebutkan sumbernya, dan belum pernah diajukan pada instansi manapun, serta bukan karya jiplakan. Saya bertanggung jawab atas keabsahan dan kebenaran isinya sesuai dengan sikap ilmiah yang harus dijunjung tinggi.

Demikian pernyataan ini saya buat dengan sebenarnya, tanpa adanya tekanan an paksaan dari pihak manapun serta bersedia mendapat sanksi akademik jika ternyata di kemudian hari pernyataan ini tidak benar.

Jember, 15 Desember 2010

Yang Menyatakan,

(ADITYA GAUTAMA)

NIM. 040810101318

## TANDA PERSETUJUAN

Judul Skripsi : FAKTOR-FAKTOR YANG MEMPENGARUHI JUMLAH  
TABUNGAN BERASURANSI DI PT. PRUDENTIAL  
WILAYAH KERJA KABUPATEN JEMBER

Nama Mahasiswa : ADITYA GAUTAMA

NIM : 0408101011318

Jurusan : Ilmu Ekonomi Studi Pembangunan

Konsentrasi : ESDM

Pembimbing I,

Pembimbing II,

Prof. Dr. M. Saleh, SE, M.Sc

NIP. 19560831 198403 1 002

Dra. Nanik Istiyani, Msc

NIP. 19610122 198702 2 002

Ketua Jurusan IESP,

Dr. I. Wayan Subagiarta, SE, .Si

NIP. 19600412 198702 1 001

## PENGESAHAN

### **FAKTOR-FAKTOR YANG MEMPENGARUHI JUMLAH TABUNGAN BERASURANSI DI PT. PRUDENTIAL WILAYAH KERJA KABUPATEN JEMBER**

Yang telah dipersiapkan dan disusun oleh :

Nama Mahasiswa : ADITYA GAUTAMA  
NIM : 040810101318  
Jurusan : Ilmu Ekonomi Studi Pembangunan

Telah dipertahankan di depan Panitia Penguji pada tanggal :

dan dinyatakan telah memenuhi syarat untuk diterima sebagai kelengkapan guna memperoleh gelar Sarjana dalam Ilmu Ekonomi pada Fakultas Ekonomi Universitas Jember.

#### **Susunan Panitia Penguji**

Ketua : Dr. I. Wayan Subagiarta, M.Si : .....  
NIP. 19600412 198702 1 002  
Sekertaris : Drs. P. Edi Suswandi, MP : .....  
NIP. 19550425 198503 1 001  
Anggota : Prof. Dr. H. Mohammad Saleh, M.Sc : .....  
NIP. 19660831 198403 1 002



Mengetahui/Menyetujui  
Universitas Jember  
Fakultas Ekonomi  
Dekan,

Prof. Dr. H. Mohammad Saleh, M.Sc  
NIP. 19660831 198403 1 002

## **PERSEMBAHAN**

Skripsi ini saya persembahkan kepada :

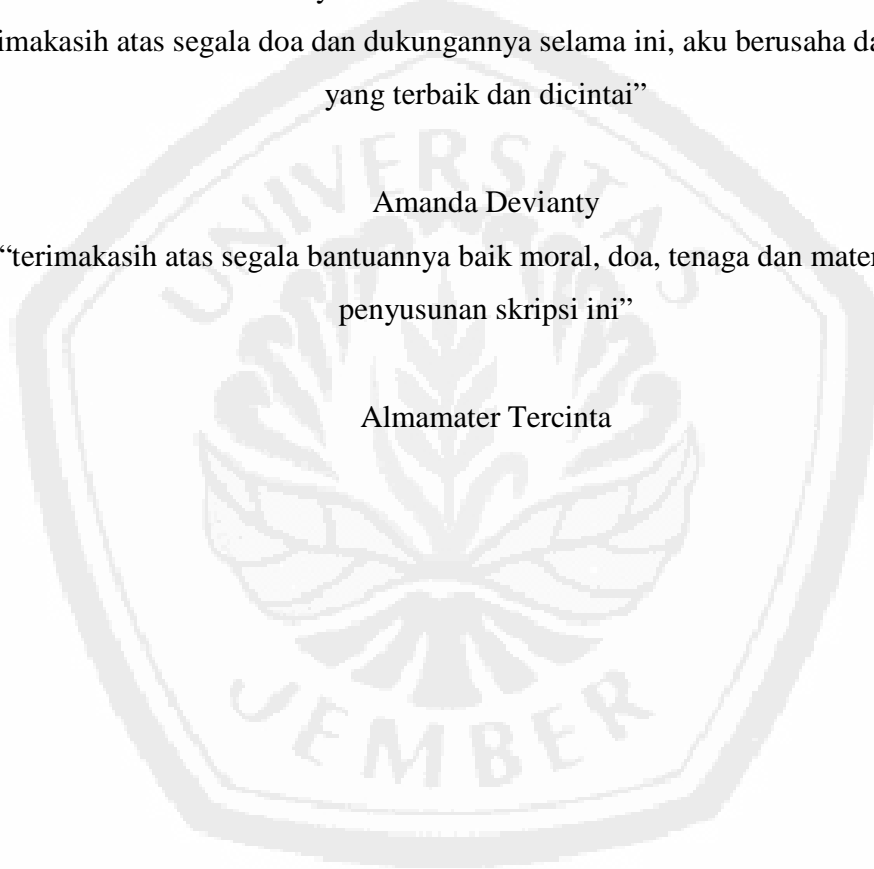
Ayahanda dan Ibunda Tercinta

“terimakasih atas segala doa dan dukungannya selama ini, aku berusaha dapat berbuat yang terbaik dan dicintai”

Amanda Devianty

“terimakasih atas segala bantuannya baik moral, doa, tenaga dan materi dalam penyusunan skripsi ini”

Almamater Tercinta



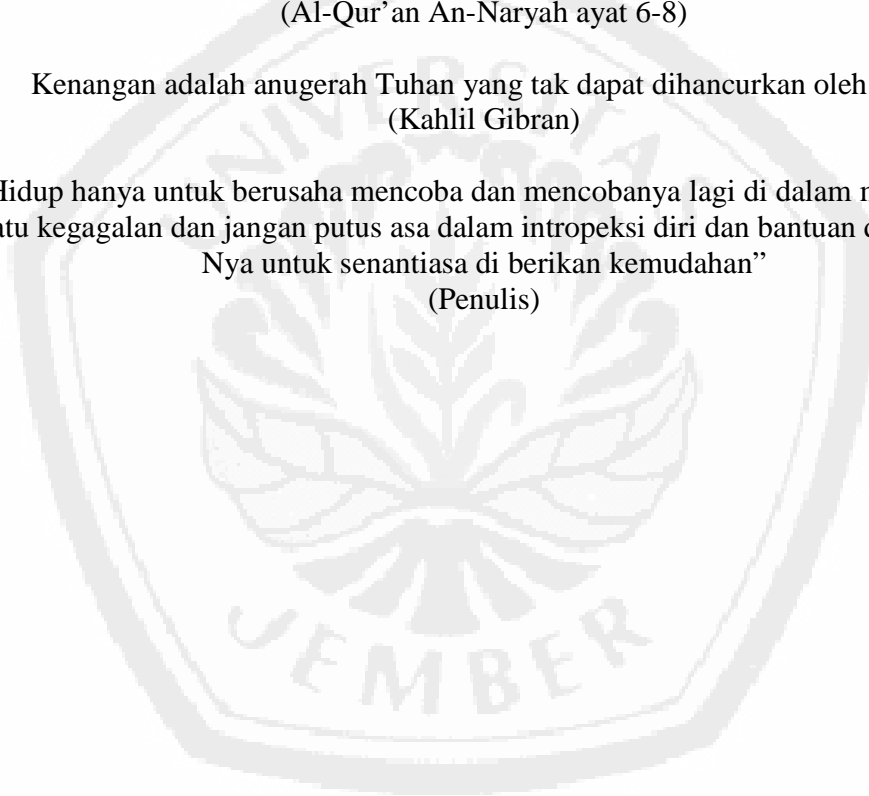
## MOTTO

“Sesungguhnya Allah tidak akan mengubah nasib suatu kaum, sebelum kaum itu merubah nasib mereka sendiri”  
(QS. Ar-Rad:11)

Sesungguhnya sesudah kesulitan itu ada kemudahan, maka apabila telah selesai dari satu urusan, kerjakan dengan sungguh-sungguh urusan yang lain dan hanya kepada Allah hendaknya engkau berharap  
(Al-Qur'an An-Naryah ayat 6-8)

Kenangan adalah anugerah Tuhan yang tak dapat dihancurkan oleh maut  
(Kahlil Gibran)

“Hidup hanya untuk berusaha mencoba dan mencobanya lagi di dalam mengalami suatu kegagalan dan jangan putus asa dalam intropeksi diri dan bantuan doa kepada Nya untuk senantiasa di berikan kemudahan”  
(Penulis)



Faktor-Faktor Yang Mempengaruhi Jumlah Tabungan Berasuransi Di PT. Prudential  
Wilayah Kerja Kabupaten Jember

**ADITYA GAUTAMA**

*Jurusan Ilmu Ekonomi Studi Pembangunan, Fakultas Ekonomi, Universitas Jember*

**ABSTRAK**

Penelitian dengan judul Faktor-Faktor yang Mempengaruhi Jumlah Tabungan Berasuransi dilakukan untuk mengetahui apakah ada pengaruh nilai jumlah tabungan di agency, akumulasi pendapatan nasabah, rata-rata umur, dan bunga terhadap jumlah tabungan. Populasi yang digunakan dalam penelitian ini adalah seluruh nasabah di agency di PT. Prudential Life Assurance wilayah Jember dengan 36 responden dengan teknik data runtun waktu (*Time Series*). Data yang dipergunakan adalah data sekunder yaitu data berdasarkan jumlah nilai tabungan perbulan, data yang diambil dari PT. Prudential atau Instansi yang bersangkutan. Alat analisis yang digunakan adalah analisis regresi linier berganda, uji F, uji t, koefisien determinasi berganda, dan uji asumsi klasik. Hasil dari analisis diketahui bahwa pengaruh akumulasi pendapatan nasabah, rata-rata umur nasabah, dan suku bunga investasi, mempunyai pengaruh yang signifikan terhadap akumulasi pendapatan nasabah ditunjukkan oleh kemampuan variabel bebas dalam menjelaskan variabel terikat dalam 10 bulan sebesar 99% atau ditunjukkan oleh koefisien determinasi ( $R^2$ ) = 0,988624. Pengaruh ini signifikan dengan F hitung sebesar 0,0000 dan tingkat signifikansi  $0,0000 < 0,05$ . Simpulan dari penelitian ini adalah faktor akumulasi pendapatan nasabah, rata-rata umur, dan tingkat suku bunga berpengaruh nyata terhadap jumlah tabungan berasuransi di PT. Prudential di Kabupaten Jember.

Kata kunci : jumlah tabungan, akumulasi pendapatan, rata-rata usia, tingkat suku bunga.

The Factors that Influence Amount Savings in PT.Prudential Sub District  
At Jember Regency

**ADITYA GAUTAMA**

*Jurusan Ilmu Ekonomi Studi Pembangunan, Fakultas Ekonomi, Universitas Jember*

**ABSTRACTION**

Research with title “The Factors that Influence Amount Savings in PT.Prudential Sub District At Jember Regency” it’s do for knowing about what there is influence value of total savings in agency, accumulated income customers, average age, and interest on the amount of savings. Population used in this study is all clients in the agency in PT. Prudential Life Assurance muddy area by the respondent with the technique of time series data. The data used were secondary data is data that is based on the total value of savings per month data taken from PT. Prudential or agencies concerned. Analysis tool used is multiple linear regression analysis, F test, T test, coefficient of multiple determination and classical assumption. The results of the analysis show that the influence of accumulated income customers, the average age of the customer, and the level of investment interest, has a significant influence on subscriber revenue accumulation demonstrated by the ability of independent variables in explaining the dependent variable in the 10 months in the amount of 99% or indicated by the coefficient of determination ( $R^2$ ) = 0,988624. This effect is significant with the F count of 0,0000 and the level of significance  $0,0000 < 0,05$ . The conclusion of this study is the accumulation of factor income customers, the average age, and interest rates significantly affect the amount of savings insured in PT. Prudential in Jember district.

Key words: total savings, accumulated income, average age, level of interest rates.



## KATA PENGANTAR

Assalamualaikum Wr. Wb.

Puji Syukur Alhamdulillah kehadiran Allah SWT atas limpahan rahmat, hidayah dan karunia-Nya sehingga dapat menyelesaikan skripsi ini. Sholawat serta salam semoga tetap tercurah kepada Rasulullah Muhammad SAW.

Dalam penulisan hingga terselesaikannya skripsi ini, penulis telah banyak mendapatkan bantuan tenaga dan pikiran yang tak ternilai, untuk itu pada kesempatan ini penulis menyampaikan ungkapan rasa terima kasih kepada:


1. Prof. Dr. H. M. Saleh, SE, M.Sc selaku Dosen Pembimbing I, yang telah dengan sabar membimbing penulis menyelesaikan skripsi ini.
2. Dra. Nanik Istiyani, Msc selaku Dosen Pembimbing II, yang telah meluangkan waktu, pikiran, dan perhatian dalam penulisan skripsi ini.
3. Dr. I. Wayan Subagiarta, M.Si selaku Ketua Jurusan IESP Fakultas Ekonomi Universitas Jember.
4. Prof. Dr. H. M. Saleh, SE, M.Sc selaku Dekan Fakultas Ekonomi Universitas Jember.
5. Bapak Ibu Dosen yang telah memberikan bekal ilmu selama menempuh mata kuliah di Fakultas Ekonomi Universitas Jember.
6. Ayahanda Chairul Usman dan Ibunda Elisabeth Rachel yang telah memberikan restu dan doa serta motivasi yang tak terhingga selama penulis melaksanakan studi hingga selesainya skripsi ini.
7. *Kakak kandung saya Amanda Devianti*, yang telah dengan setia membimbing kelulusan dan mensupport penulis dengan bantuan doa.
8. *Adinda Devi Tamala*, yang telah dengan setia dan penuh kesabaran mendampingi dan mendukung penulis dengan semangat dan doa. Dan yang mengajarkan kepada penulis tentang makna sebuah kehidupan.
9. Teman-teman IESP'04 dan semua pihak yang tidak dapat disebutkan satu-persatu.

Penulis juga menerima segala kritik dan saran dari semua pihak demi kesempurnaan skripsi ini. Akhir kata penulis berharap semoga skripsi ini dapat bermanfaat bagi semua yang membacanya.

Wassalamualaikum Wr. Wb.

Jember, 15 Desember 2010

Penulis



## DAFTAR ISI

	<b>Halaman</b>
<b>HALAMAN JUDUL</b> .....	<b>i</b>
<b>HALAMAN PERNYATAAN</b> .....	<b>ii</b>
<b>HALAMAN TANDA PERSETUJUAN SKRIPSI</b> .....	<b>iii</b>
<b>HALAMAN PENGESAHAN</b> .....	<b>iv</b>
<b>HALAMAN PERSEMBAHAN</b> .....	<b>v</b>
<b>HALAMAN MOTTO</b> .....	<b>vi</b>
<b>ABSTRAKSI</b> .....	<b>vii</b>
<b>ABSTRACT</b> .....	<b>viii</b>
<b>KATA PENGANTAR</b> .....	<b>ix</b>
<b>DAFTAR ISI</b> .....	<b>xi</b>
<b>DAFTAR TABEL</b> .....	<b>xiv</b>
<b>DAFTAR GAMBAR</b> .....	<b>xv</b>
<b>DAFTAR LAMPIRAN</b> .....	<b>xvi</b>
<b>BAB 1. PENDAHULUAN</b>	
1.1 Latar Belakang .....	1
1.2 Rumusan Masalah .....	5
1.3 Tujuan Penelitian .....	5
1.4 Manfaat Penelitian .....	5
<b>BAB 2. TINJAUAN PUSTAKA</b>	
2.1 Landasan Teori .....	6
2.1.1 Tabungan .....	6
2.1.2 Tabungan Berasuransi .....	7
2.1.3 Pengertian Asuransi Jiwa .....	13
2.1.4 Tujuan Asuransi Jiwa.....	14
2.1.5 Pengaruh Tabungan terhadap Akumulasi Pendapatan .....	15
2.1.6 Umur terhadap Jumlah Tabungan .....	18

2.1.7 Pengaruh Tingkat Bunga Investasi .....	20
2.1.8 Pengaruh Metode Pembayaran terhadap Jumlah Tabungan ..	22
2.2 Tinjauan Hasil Penelitian Sebelumnya .....	23


### **BAB 3. METODE PENELITIAN**

3.1 Rancangan Penelitian .....	26
3.1.1 Jenis Penelitian .....	26
3.1.2 Unit Analisis .....	26
3.1.3 Sumber dan Jenis Data .....	26
3.2 Metode Analisis Data .....	28
3.2.1 Analisis Linier Berganda .....	28
3.2.2 Uji Statistik.....	28
3.2.3 Uji Asumsi Klasik.....	31
3.3 Definisi Variable Operasional dan Pengukurannya.....	34

### **BAB 4. HASIL DAN PEMBAHASAN**

4.1 Gambaran Umum Daerah Penelitian .....	35
4.1.1 Asuransi Sebelum Kemerdekaan .....	35
4.1.2 Asuransi Setelah Kemerdekaan .....	36
4.1.3 Struktur Organisasi PT. Prudential Life Assurance .....	38
4.2 Deskriptif Variabel Penelitian .....	39
4.2.1 Jumlah Tabungan Berasuransi .....	40
4.2.2 Akumulasi Pendapatan Nasabah .....	41
4.2.3 Umur Nasabah .....	42
4.2.4 Tingkat Suku Bunga Investasi.....	43
4.3 Analisis Data .....	44
4.3.1 Hasil Analisis Regresi Linier Berganda .....	44
4.3.2 Uji Statistik .....	45
4.3.3 Uji Normalitas .....	47
4.3.4 Uji Heteroskedastisitas .....	48

4.3.5 Uji Autokorelasi .....	49
4.4 Pembahasan .....	50
<b>BAB 5. KESIMPULAN DAN SARAN</b>	
5.1 Kesimpulan .....	53
5.2 Saran .....	53
<b>DAFTAR PUSTAKA</b>	
<b>LAMPIRAN</b>	




## DAFTAR TABEL

	<b>Halaman</b>
3.1 Sampel Jumlah Tabungan Berasuransi, Akumulasi Pendapatan Nasabah, Umur Nasabah, Tingkat Suku Bunga Investasi .....	27
4.1 Jumlah Tabungan Berasuransi di PT. Prudential Life Assurance Indonesia Cabang Jember Tahun 2007 - 2009 .....	40
4.2 Akumulasi Pendapatan Nasabah di PT. Prudential Life Assurance Indonesia Cabang Jember Tahun 2007 - 2009 .....	41
4.3 Umur Nasabah di PT. Prudential Life Assurance Indonesia Cabang Jember Tahun 2010 .....	42
4.4 Tingkat Suku Bunga Investasi di PT. Prudential Life Assurance Indonesia Cabang Jember Tahun 2010 .....	43
4.5 Hasil Regresi Linier Berganda .....	44
4.6 Hasil Uji Multikolinieritas .....	48
4.8 Hasil Uji Heteroskedastisitas .....	49

## DAFTAR GAMBAR

	Halaman
3.1 Tabel Durbin Watson .....	33
4.1 Kantor Cabang PT. Prudential Life Assurance Jember, 2010 .....	37
4.1 Hasil Uji Normalitas .....	47
4.3 Nachrowi, 2006: 191.....	49



## DAFTAR LAMPIRAN

- Lampiran A : Tabel Hasil Jumlah Tabungan, Akumulasi Pendapatan, Umur,  
Tingkat Suku Bunga Investasi
- Lampiran B : Hasil Regresi, Hasil Uji Normalitas, Hasil Uji Multikolinearitas,  
Hasil Uji Heterokedastisitas, Hasil Uji Autokorelasi

