



**ANALISIS TINGKAT KEMISKINAN PADA MASYARAKAT NELAYAN  
WILAYAH PESISIR DI KECAMATAN PACIRAN  
KABUPATEN LAMONGAN**

**SKRIPSI**

Oleh

**Zuli Kristanti  
NIM 080810101004**

**JURUSAN ILMU EKONOMI DAN STUDI PEMBANGUNAN  
FAKULTAS EKONOMI  
UNIVERSITAS JEMBER  
2013**



**ANALISIS TINGKAT KEMISKINAN PADA MASYARAKAT NELAYAN  
WILAYAH PESISIR DI KECAMATAN PACIRAN  
KABUPATEN LAMONGAN**

**SKRIPSI**

diajukan guna melengkapi tugas akhir dan memenuhi salah satu syarat  
untuk menyelesaikan Program Studi Ekonomi Pembangunan (S1)  
dan mencapai gelar Sarjana Ekonomi

Oleh


**Zuli Kristanti**  
**NIM 080810101004**

**ILMU EKONOMI DAN STUDI PEMBANGUNAN  
FAKULTAS EKONOMI  
UNIVERSITAS JEMBER  
2013**

## PERSEMBAHAN

Skripsi ini saya persembahkan untuk:

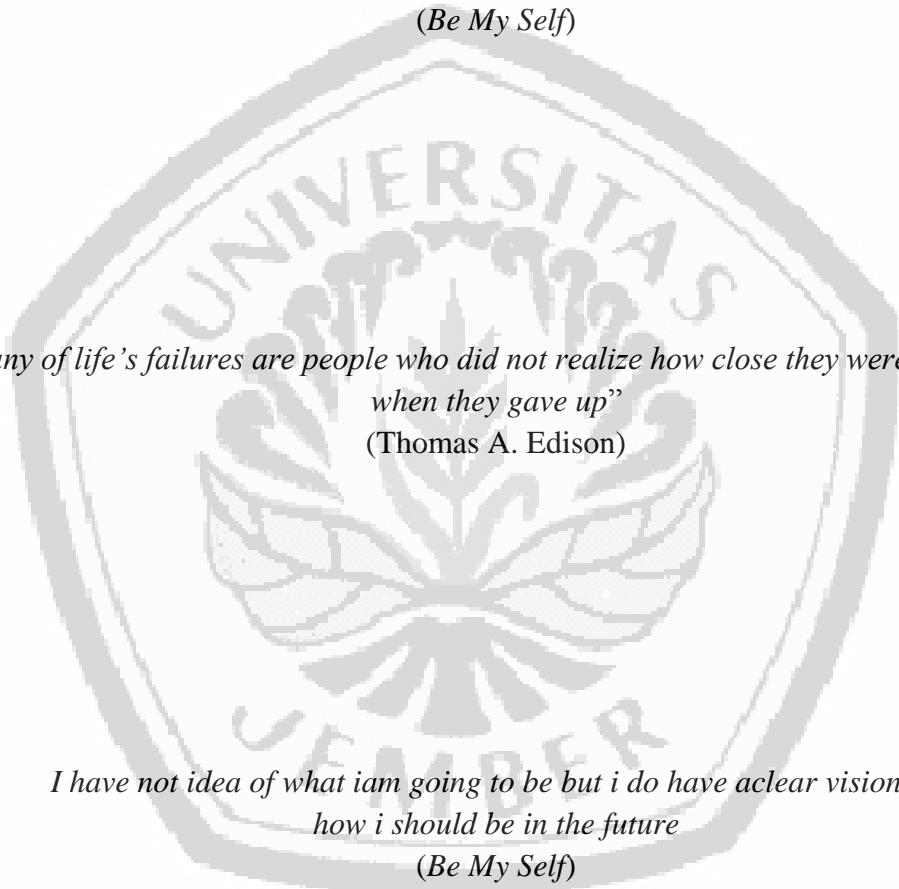
1. Ayahanda Nani Sukrisdianto dan mama Nazulah yang tercinta, yang senantiasa memberikan kasih sayang, dukungan, do'a serta pengorbanan yang tulus dan begitu besar selama ini;
2. Guru-guruku dari taman kanak-kanak sampai perguruan tinggi yang memberikan ilmu pengetahuan dan budi pekerti;
3. Almamater Fakultas Ekonomi Universitas Jember.



## MOTO

“Bunga mekar melalui proses penyerbukan yang dibantu oleh binatang seperti lebah sehingga tampak indah dan dapat dinikmati banyak orang, begitu juga dengan manusia yang ingin mencapai kesuksesan dan mendekati nilai kesempurnaan harus melalui proses yang panjang tidak dilakukan secara instan”.

*(Be My Self)*



*“Many of life’s failures are people who did not realize how close they were to success when they gave up”*  
*(Thomas A. Edison)*

*I have not idea of what iam going to be but i do have a clear vision on how i should be in the future*  
*(Be My Self)*

## PERNYATAAN

Saya yang bertanda tangan di bawah ini :

nama : Zuli Kristanti

NIM : 080810101004

menyatakan dengan sesungguhnya bahwa skripsi yang berjudul: *"Analisi Tingkat Kemiskinan pada Masyarakat Nelayan Wilayah Pesisir di Kecamatan Paciran Kabupaten Lamongan"* adalah benar-benar hasil karya sendiri, kecuali kutipan yang telah saya sebutkan sumbernya, belum pernah diajukan pada institusi manapun, dan bukan karya jiplakan. Saya bertanggung jawab atas keabsahan dan kebenaran isinya sesuai dengan sikap ilmiah yang harus dijunjung tinggi.

Demikian pernyataan ini saya buat dengan sebenarnya, tanpa ada tekanan dan paksaan dari pihak manapun serta bersedia mendapat sanksi akademik jika ternyata di kemudian hari pernyataan ini tidak benar.

Jember, 6 Januari 2013

Yang menyatakan,

Zuli Kristanti

NIM 080810101004

**SKRIPSI**

**ANALISIS TINGKAT KEMISKINAN PADA MASYARAKAT NELAYAN  
WILAYAH PESISIR DI KECAMATAN PACIRAN  
KABUPATEN LAMONGAN**



**Zuli Kristanti  
NIM 080810101004**

**Pembimbing:**

**Dosen Pembimbing Utama : Dr. M. Fathorrazi, SE, M. Si**  
**Dosen Pembimbing Anggota : Ciplis Gema Qori'ah, SE, M. Sc**

## TANDA PERSETUJUAN SKRIPSI

Judul Skripsi : Analisis Tingkat Kemiskinan pada Masyarakat Nelayan  
Wilayah Pesisir di Kecamatan Paciran Kabupaten Lamongan  
Nama : Zuli Kristanti  
NIM : 080810101004  
Fakultas : Ekonomi  
Jurusan : Ilmu Ekonomi dan Studi Pembangunan  
Konsentrasi : Sumber Daya Manusia  
Disetujui Tanggal : 7 Januari 2013

Pembimbing I

Pembimbing II

Dr. M. Fathorrazi, SE, M. Sc.  
NIP 19630614 199002 1 001

Ciplis Gema Qori'ah, SE, M. Sc  
NIP 19770714 200812 2 003

Mengetahui,  
Ketua Jurusan

Dr. I Wayan Subagiarta, SE, M.Si  
NIP 19600412 198702 1 001

**PENGESAHAN**

**Judul Skripsi**

**ANALISIS TINGKAT KEMISKINAN PADA MASYARAKAT NELAYAN  
WILAYAH PESISIR DI KECAMATAN PACIRAN KABUPATEN  
LAMONGAN**

Yang dipersiapkan dan disusun oleh:

Nama : Zuli Kristanti  
NIM : 080810101004  
Jurusan : Ilmu Ekonomi dan Studi Pembangunan

Telah dipertahankan di depan panitia penguji pada tanggal:

23 Januari 2013

dan dinyatakan telah memenuhi syarat untuk diterima sebagai kelengkapan guna memperoleh gelar Sarjana Ekonomi pada Fakultas Ekonomi Universitas Jember.

Susunan Panitia Penguji

1. Ketua : Prof. Dr. Murdijanto. PB, SU (.....)  
NIP.19431129 197008 1 001
2. Sekretaris : Dra. Anifatul Hanim, M.Si (.....)  
NIP.19650730 199103 2 001
3. Anggota : Ciplis Gema Qori'ah, SE, M. Sc (.....)  
NIP. 19770714 200812 2 003

Foto 4 X 6  
warna

Mengetahui/Menyetujui,  
Universitas Jember  
Fakultas Ekonomi  
Dekan,

Dr. M. Fathorrazi, SE, M. Si  
NIP.19630614 199002 1001



## ABSTRAKSI

### Analisis Tingkat Kemiskinan pada Masyarakat Nelayan Wilayah Pesisir di Kecamatan Paciran Kabupaten Lamongan

Ilmu Ekonomi dan Studi Pembangunan, Fakultas Ekonomi, Universitas Jember

Penelitian ini bertujuan untuk menganalisis karakteristik tingkat kemiskinan dan pola pemasaran hasil laut (ikan). Analisis ini sangat berguna untuk menyusun strategi kebijakan efektif yang dapat mengurangi tingkat kemiskinan dan peningkatan hasil pemasaran. Untuk memecahkan tujuan tersebut digunakan tiga alat analisis yaitu analisis logit, rantai nilai (*value chain*) dan SWOT. Data informasi yang digunakan terdiri dari data sekunder dan primer. Data sekunder diperoleh melalui instansi yang terkait yaitu Badan Pusat Statistik (BPS), Dinas Perikanan, dan Kantor Desa Weru Kecamatan Paciran Kabupaten Lamongan. Sedangkan data primer diperoleh dengan menggunakan kuisioner, observasi dan wawancara. Hasil analisis logit menunjukkan bahwa variabel pendapatan kepala keluarga secara parsial berpengaruh positif dan signifikan terhadap tingkat kemiskinan. Hal ini terjadi disebabkan peningkatan pendapatan akan digunakan untuk pengeluaran konsumsi secara keseluruhan sebesar 100%. Pola konsumtif masyarakat nelayan yang ditunjukkan dengan mengkonsumsi ikan barang yang bernilai jual tinggi (emas) dijadikan sebagai simbol identitas sosial. Analisis rantai nilai (*value chain*) menjelaskan bahwa keuntungan tertinggi berada pada pihak pedagang pengepul karena aktivitasnya mendominasi mata rantai sehingga jaringan pemasaran bersifat pendek yang dapat merugikan keluarga nelayan. Analisis SWOT juga menunjukkan berbagai faktor internal dan eksternal untuk memperoleh strategi kebijakan efektif seperti pengembangan teknologi untuk meningkatkan skala produksi perikanan, pemberian modal, pengembangan akses pemasaran dan permodalan, pengelolaan sumberdaya perikanan berbasis masyarakat nelayan dan pengembangan tenaga kerja untuk memenuhi permintaan produksi hasil laut (ikan) yang tinggi.

**Kata kunci :** Pertumbuhan Ekonomi Daerah, Kemiskinan dan Rantai Nilai

## **ABSTRACT**

### **Analysis of Poverty in Coastal Fishing Communities in the Paciran Lamongan District**

Economics and Development Studies, Faculty of Economics, University of Jember

This study aimed to analyze the characteristics of poverty and marketing patterns of marine (fish). This analysis is very useful to develop strategies for effective policies to reduce poverty and increase marketing results. To solve the purpose of analysis, the three tools used logit analysis, value chain and SWOT. The data consists of information used secondary and primary data. Secondary data were obtained from relevant agencies are the Central Statistics Agency (BPS), the Fisheries Department, and the Office of Rural District Weru Paciran Lamongan. While the primary data obtained using questionnaires, observation and interviews. Logit analysis results indicate that the variable income of the head of the family is partially positive and significant effect on poverty. This occurs because the increased revenue will be used for overall consumption expenditure by 100%. The pattern of consumption devoted to fishing communities will consume high value goods (gold) used as a symbol of social identity. Analysis of the value chain explains that the highest profits are on the merchant collectors for his activities dominate the network marketing chain so short that can be detrimental to a family of fishermen. SWOT analysis also shows a variety of internal and external factors to obtain an effective policy strategies such as the development of technologies to increase the scale of fishery production, the provision of capital, access to markets and capital development, community-based management of fisheries resources and fishing workforce development to meet the production demands of seafood (fish) high.

**Keywords:** The Growth of Regional Economy, Poverty and The Value Chain


## RINGKASAN

**Analisis Tingkat Kemiskinan pada Masyarakat Nelayan Wilayah Pesisir di Kecamatan Paciran Kabupaten Lamongan;** Zuli Kristanti; 080810101004; 2013: 124 halaman; Jurusan Ilmu Ekonomi dan Studi Pembangunan Fakultas Ekonomi Universitas Jember.

Kemiskinan merupakan masalah yang krusial pada masyarakat nelayan tradisional. Kemiskinan tersebut ditandai dengan kehadiran pemilik modal yang menjadikan nelayan sebagai objek eksploitatif melalui pembelian ikan dengan kualitas harga di bawah harga umum. Akibatnya pendapatan nelayan dikendalikan oleh pemilik modal. Kemiskinan ini akan bersifat kompleks dan permanen apabila kualitas sumberdaya manusia penduduk lokal secara turun-temurun masih rendah. Di sisi lain keterlibatan nelayan dalam pemilihan relasi kerja bidang pemasaran masih menjadikan nelayan tidak mampu menjangkau alternatif pasar yang lebih baik. Oleh karena itu, tujuan penelitian ini diarahkan untuk: (1) mendiskripsikan dan mengukur besarnya pengaruh variabel pendapatan, pendidikan kepala keluarga dan jumlah tanggungan keluarga terhadap tingkat kemiskinan, (2) mendiskripsikan pola pemasaran hasil laut (ikan) yang dijadikan sebagai sumber utama keluarga nelayan, (3) menganalisis kebijakan yang perlu dikedepankan oleh pemerintah daerah Kabupaten Lamongan dalam rangka mengurangi tingkat kemiskinan dan peningkatan hasil pemasaran.

Penelitian ini menggunakan tiga alat analisis yaitu analisis logit, rantai nilai dan analisis SWOT. Pada analisis logit dilakukan dengan mengolah data primer dengan menggunakan perangkat lunak yang menghasilkan bahwa variabel pendapatan dan jumlah tanggungan keluarga berpengaruh signifikan terhadap tingkat kemiskinan. Sedangkan pada alat analisis rantai nilai yang dilakukan dengan memetakan rangkaian aktivitas dari hulu ke hilir yang dapat mengidentifikasi hasil perolehan nilai tambah (*value added*) terbesar berada pada pihak pengepul sebagai pelaku fungsi dasar rantai nilai. Kedua permasalahan yang mendasari penelitian ini

perlu dilanjutkan dengan menggunakan analisis SWOT untuk memperoleh kebijakan yang adaptif dalam sektor perikanan seperti mengembangkan tenaga kerja dan potensi sumberdaya perikanan tangkap untuk memenuhi permintaan produksi ikan yang tinggi dan mengembangkan skala usaha perikanan dalam bidang pemasaran. Hal ini dapat dilakukan dengan cara menata sistem kelembagaan lokal berdasarkan aspek ekonomi, sosial dan budaya dengan mengintegrasikan masyarakat nelayan dan lembaga institusi yang terkait. Selain itu, mengaktifkan penggunaan tempat pelelangan ikan sebagai tempat penampungan berbagai jenis komoditi ikan yang diperoleh nelayan dengan memberikan harga yang berlaku secara umum.



## PRAKATA

Puji syukur ke hadirat Allah S.W.Tkarena berkat rahmat dan hidayah-Nya sehingga penulis dapat menyelesaikan skripsi yang berjudul “Analisis Tingkat Kemiskinan Pada Masyarakat Nelayan Wilayah Pesisir Di Kecamatan Paciran Kabupaten Lamongan”. Skripsi ini disusun bertujuan untuk menyelesaikan pendidikan strata satu (S1) pada Jurusan Ilmu Ekonomi dan Studi Pembangunan Fakultas Ekonomi Universitas Jember.

Dalam penyusunan hingga terselesaikannya skripsi ini, tentunya tidak lepas dari bantuan berbagai pihak. Oleh karena itu, penulis pada kesempatan ini menyampaikan ungkapan rasa terima kasih yang sebesar-besarnya kepada:

1. Bapak Dr. M. Fathorrazi, SE, M.Si selaku Dosen Pembimbing I dan Dekan Fakultas Ekonomi Universitas Jember yang telah mendampingi penulis dalam penyusunan skripsi ini;
2. Ibu Ciplis Gema Qori'ah, SE, M. Sclaku Dosen Pembimbing II yang telah meluangkan waktu untuk memberikan bimbingan, pengarahan dan mendampingi penulis dalam penyusunan skripsi ini;
3. Bapak Gigih Pratomo, Puji Wahono, Hermawan Setiawan, Mr. Truong dan Ibu Regina Niken selaku dosen pembimbing informal
4. Seluruh Dosen dan Staf pengajar Fakultas Ekonomi UNEJ yang telah memberikan ilmu dan pengalaman yang sangat bermanfaat bagi penulis;
5. Ayahanda tercinta Nani Sukrisdianto dan mama tersayang Nazulah atas curahan kasih sayang, untaian do'a dan motivasi yang tiada henti dan sangat besar yang tak ternilai harganya bagi penulis. Terima kasih atas semua yang telah engkau berikan, semoga Allah SWT membalasnya. Amin;
6. Nenekku tersayang (alm) Hj. Munayah yang telah memberikan amanat untuk menyelesaikan skripsi dan mendorong penulis untuk berpendidikan setinggi-tingginya dan Kakekku (alm) Soeratin yang telah berusaha menemani penulis untuk mencari jalur pendidikan terbaik;

7. Satria Stanza Pramayoga dan Kakekku yang tercinta (alm) H. Taufiq Tijab Tanti Sumitro yang telah menjadi inspirasi dalam menggapai cita-cita;
8. Kakakku Puji Lestari Rahayu Ningsih, S.Pi. dan Adekku Dian Yuta Krisna yang telah memberikan dukungan moril. Semoga dirimu lebih baik dari kakakmu ini;
9. Kang Risky Martin Antosia, S.Si., M.T. yang telah memberikan kasih sayang, motivasi dan segalanya;
10. Sahabatku Sasty, Bayu, Prima dan Septian yang telah menjadi teman baikku di Jember
11. Teman-teman IESP angkatan 2008 dan 2010 yang telah menjadi teman belajar
12. Semua pihak yang tidak dapat disebutkan satu per satu oleh penulis yang telah membantu penyelesaian skripsi ini.

Penulis mengharapkan kritik dan saran yang membangun sehingga dapat menyempurnakan hasil penulisan ini sehingga dapat bermanfaat bagi semua pihak dan menjadi sumber inspirasi bagi penulisan karya ilmiah yang sejenis di masa mendatang.

Jember, 31 Desember 2013

Penulis

## DAFTAR ISI

	Halaman
<b>HALAMAN SAMPUL</b> .....	i
<b>HALAMAN JUDUL</b> .....	ii
<b>HALAMAN PERSEMBAHAN</b> .....	iii
<b>HALAMAN MOTTO</b> .....	iv
<b>HALAMAN PERNYATAAN</b> .....	v
<b>HALAMAN PEMBIMBING</b> .....	vi
<b>HALAMAN TANDA PERSETUJUAN SKRIPSI</b> .....	vii
<b>HALAMAN PENGESAHAN</b> .....	viii
<b>ABSTRAKSI</b> .....	ix
<b>RINGKASAN</b> .....	xi
<b>PRAKATA</b> .....	xiii
<b>DAFTAR ISI</b> .....	xv
<b>DAFTAR TABEL</b> .....	xvii
<b>DAFTAR GAMBAR</b> .....	xx
<b>DAFTAR LAMPIRAN</b> .....	xxi
<b>BAB 1. PENDAHULUAN</b> .....	1
1.1 Latar Belakang.....	1
1.2 Rumusan Masalah .....	6
1.3 Tujuan Penelitian .....	6
1.4 Manfaat Penelitian .....	7
<b>BAB 2. TINJAUAN PUSTAKA</b> .....	8
2.1 Landasan Teori .....	8
2.1.1 Teori Pembangunan Ekonomi Daerah .....	8
2.1.2 Pengertian Kemiskinan .....	10
2.1.3 Kriteria Masyarakat Miskin .....	11
2.1.4 Lingkaran Setan Kemiskinan .....	12

2.1.5 Teori Perangkat Kemiskinan.....	14
2.1.6 Pengaruh Pendapatan Terhadap Tingkat Kemiskinan	15
2.1.7 Pengaruh Pendidikan Terhadap Tingkat kemiskinan...	15
2.1.8 Pengaruh Jumlah Tanggungan Keluarga Terhadap Tingkat Kemiskinan.....	16
2.2 Tinjauan Hasil Penelitian Sebelumnya.....	16
2.3 Kerangka Konseptual .....	23
<b>BAB 3. METODE PENELITIAN</b>	
3.1 Lokasi Penelitian.....	26
3.2 Metode Pengambilan Sampel .....	26
3.3 Sumber dan Metode Pengumpulan Data.....	27
3.3.1 Sumber Data .....	27
3.3.2 Metode Pengumpulan Data .....	28
3.4 Model Penelitian .....	28
3.5 Metode Analisis Data.....	29
3.5.1 Analisis Logit .....	29
3.5.2 Analisis Rantai Nilai.....	30
3.5.3 Analisis SWOT.....	31
3.6 Definisi Variabel Operasional.....	33
<b>BAB 4. HASIL DAN PEMBAHASAN.....</b>	<b>34</b>
4.1 Gambaran dan Kondisi Umum Lokasi Penelitian.....	34
4.1.1 KeadaanGeografi.....	34
4.1.2 Kondisi Demografis .....	34
4.1.3 Kondisi Sarana dan Prasarana.....	36
4.2 Deskripsi Variabel Penelitian.....	37
4.2.1 Pendapatan Nelayan .....	37
4.2.2 Pendidikan Nelayan .....	39
4.2.3 Jumlah Anggota Keluarga.....	40
4.3 Analisis Model Logit .....	41



4.3.1 Analisis Uji Statistik.....	42
4.3.2 Uji Multikolinearitas .....	45
4.3.3 Uji <i>Goodness Of Fit</i> (Kesesuaian Model) .....	46
4.4 Pembahasan.....	46
4.4.1 Analisis Kuantitatif Berdasarkan Model Logit dan Statistik.....	46
4.4.2 Pola Pemasaran Hasil Laut (Ikan) di Desa Weru Kecamatan Paciran Kabupaten Lamongan .....	48
4.4.3 Analisis SWOT.....	69
<b>BAB 5. KESIMPULAN DAN SARAN .....</b>	<b>72</b>
5.1 Kesimpulan .....	72
5.2 Saran.....	73
<b>DAFTAR BACAAN.....</b>	<b>75</b>
<b>LAMPIRAN-LAMPIRAN .....</b>	<b>79</b>
<b>A. KOMPONEN DATA PRIMER DALAM ANALISIS LOGISTIK.....</b>	<b>79</b>
<b>B. ANALISIS MARGIN PEMASARAN HASIL LAUT IKAN SEGAR....</b>	<b>85</b>
<b>C. ANALISIS MARGIN MUTLAK TRANSFORMASI PRODUK .....</b>	<b>87</b>
<b>D. BIAYA OPERASIONAL PELAKU RANTAI NILAI .....</b>	<b>89</b>
<b>E. TOTAL PENERIMAAN HASIL LAUT (IKAN) .....</b>	<b>90</b>
<b>KUISIONER.....</b>	<b>92</b>

## DAFTAR TABEL

	Halaman
1.1 Produk Domestik Regional Bruto (PDRB) Kabupaten Lamongan 2006-2011 .....	3
1.2 Jumlah dan Prosentase Penduduk Miskin Kabupaten/ Kota di Wilayah Jawa Timur.....	4
2.1 Penelitian-Penelitian Sebelumnya.....	20
3.1 Matriks SWOT Analisis Dalam Perencanaan Strategi.....	32
4.1 Jumlah Penduduk Menurut Mata Pencaharian Pokok di Desa Weru Tahun 2011 .....	35
4.2 Prasarana dan Sarana Pendidikan.....	36
4.3 Pendapatan Rata-Rata Nelayan per Bulan di Desa Weru Kecamatan Paciran Kabupaten Lamongan .....	38
4.4 Hasil Uji <i>Correlation MatriKx</i> .....	45
4.5 Uji Kesesuaian Model .....	46
4.6 Biaya Operasional Penyedia Sarana Produksi .....	50
4.7 Biaya Operasional Aktivitas Penangkapan .....	54
4.8 Biaya Operasional Istri Nelayan .....	57
4.9 Harga Penjualan Hail Laut (Ikan) Oleh Istri Nelayan.....	58
4.10 Biaya Operasional Oleh Pengepul .....	61
4.11 Margin Mutlak Pemasaran Hasil Laut (Ikan) per Komoditi .....	62
4.12 Pangsa Harga Penjualan Hasil Laut Ikan Segar Oleh Istri Nelayan .....	63
4.13 Pangsa Harga Penjualan Hasil Laut Ikan Segar Oleh Pedagang Pengepul.....	64
4.14 Margin Mutlak Pemasaran Transformasi Produk .....	65
4.15 Pangsa Harga Transformasi Produk Oleh Istri Nelayan .....	66
4.16 Pangsa Harga Transformasi Produk Oleh Pedagang Pengepul.....	67
4.17 Keuntungan Penjualan Hasil Laut (Ikan) .....	68

4.18 Keuntungan Bersih dan Nilai Tambah Pedagang Pengepul.....	69
4.19 Matriks Evaluasi .....	70
4.20 Strategi Kebijakan.....	71



## DAFTAR GAMBAR

	Halaman
2.1 Lingkaran Setan Kemiskinan .....	13
2.2 Kerangka Konseptual Penelitian .....	23
3.1 Peta Rantai Nilai Pemasaran Hasil Laut (Ikan).....	30
4.1 Penduduk Menurut Pendidikan .....	39
4.2 Penduduk Menurut Jumlah Anggota Keluarga .....	40
4.3 Peta Rantai Nilai Proses Hasil Laut (Ikan) .....	49
4.4 Pemetaan Pola Hubungan Pelaku dalam Rantai Nilai Pemasaran Hasil Laut (Ikan) .....	53
4.5 Peta Rantai Nilai Perdagangan Hasil Laut Ikan Segar.....	55
4.6 Peta Alur Transformasi Produk.....	56
4.7 Rantai Penjualan Akhir dalam Bentuk Transformasi Produk .....	60

## DAFTAR LAMPIRAN

	Halaman
<b>A. KOMPONEN DATA PRIMER DALAM ANALISIS LOGISTIK .....</b>	<b>79</b>
A.1 Data Pendapatan, Pendidikan, Jumlah Anggota Keluarga dan Umur Kepala Keluarga Desa Weru Kecamatan Paciran Kabupaten Lamongan Tahun 2012.....	79
A.2 Hasil Analisis Regresi Logit.....	82
A.3 Uji Kesesuaian Model .....	83
A.4 Uji Multikolinearitas .....	84
<b>B. ANALISIS MARGIN PEMASARAN HASIL LAUT IKAN SEGAR....</b>	<b>85</b>
B.1 Jenis Komoditi Ikan dan Harga di Tingkat Nelayan dan Pedagang Pengepul .....	85
B.2 Margin Mutlak Pemasaran Hasil Laut (Ikan) per Komoditi.....	85
B.3 Pangsa Harga Penjualan Hasil Laut Ikan Segar Oleh Istri Nelayan .....	86
B.4 Pangsa Harga Penjualan Hasil Laut Ikan Segar Oleh Pedagang Pengepul .....	86
<b>C. ANALISIS MARGIN MUTLAK TRANSFORMASI PRODUK .....</b>	<b>87</b>
C.1 Jenis Transformasi Produk dan Harga di Tingkat Nelayan dan Pedagang Pengepul .....	87
C.2 Margin Mutlak Pemasaran Transformasi .....	87
C.3 Pangsa Harga Transformasi Produk Oleh Istri Nelayan.....	88
C.4 Pangsa Harga Transformasi Produk oleh Pedagang Pengepul .....	88
<b>D. BIAYA OPERASIONAL PELAKU RANTAI NILAI.....</b>	<b>89</b>
<b>E. TOTAL PENERIMAAN HASIL LAUT (IKAN) .....</b>	<b>90</b>
E.1 Total Penerimaan Hasil (Laut) Ikan Oleh Istri Nelayan .....	90
E.2 Total Penerimaan Hasil (Laut) Ikan Oleh Pengepul .....	91