



**FAKTOR YANG MEMPENGARUHI MINAT PENDUDUK DESA PURWOHARJO  
KECAMATAN PURWOHARJO KABUPATEN BANYUWANGI  
UNTUK BEKERJA DI BALI**

**SKIPSI**

**Oleh:**

**Efi Sulistiyani**

**NIM0 070810191120**

**ILMU EKONOMI DAN STUDI PEMBANGUNAN  
FAKULTAS EKONOMI  
UNIVERSITAS JEMBER  
2011**



**FAKTOR YANG MEMPENGARUHI MINAT PENDUDUK DESA PURWOHARJO  
KECAMATAN PURWOHARJO KABUPATEN BANYUWANGI  
UNTUK BEKERJA DI BALI**

**SKIPSI**

Diajukan guna melengkapi tugas akhir dan memenuhi salah satu syarat untuk menyelesaikan

Program Studi Ilmu Ekonomi Studi Pembangunan (S1)  
dan mencapai gelar Sarjana Ekonomi

Oleh:

**Efi Sulistiyani**

**NIM0 070810191120**

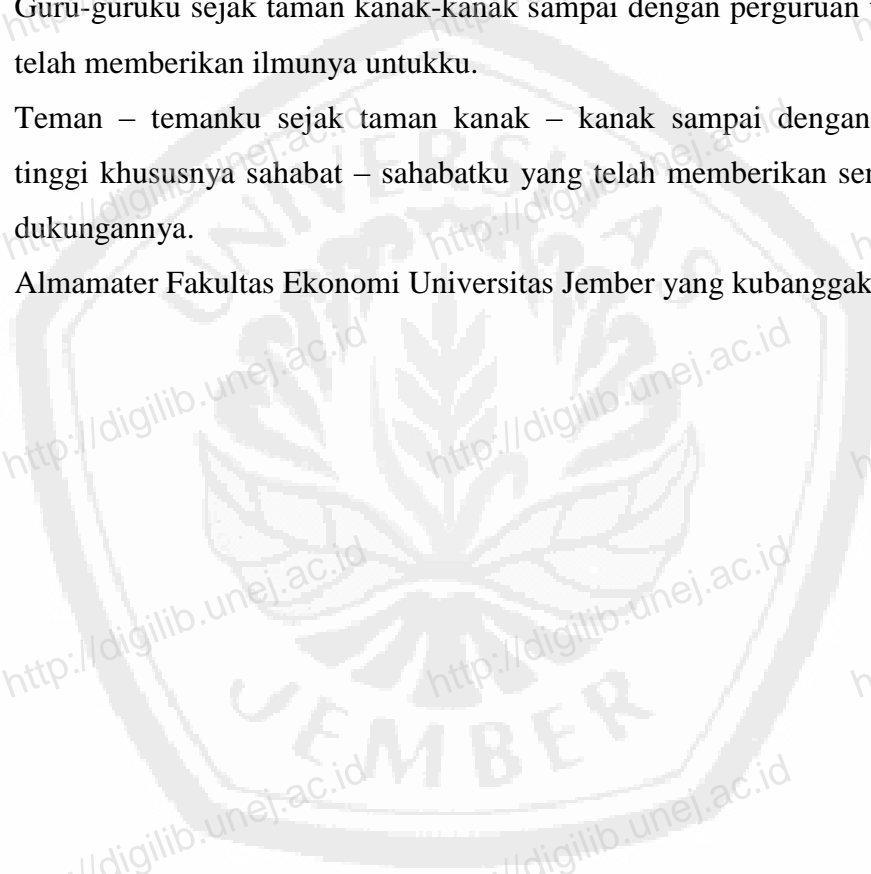
**ILMU EKONOMI DAN STUDI PEMBANGUNAN  
FAKULTAS EKONOMI  
UNIVERSITAS JEMBER**

**2011**

## **PERSEMBAHAN**

Skripsi ini saya persembahkan untuk:

1. Ayahanda Misdianto dan Ibunda Misiatun tercinta yang telah memberikan kasih sayang dan do'a untuk saya.
2. Guru-guruku sejak taman kanak-kanak sampai dengan perguruan tinggi yang telah memberikan ilmunya untukku.
3. Teman – temanku sejak taman kanak – kanak sampai dengan perguruan tinggi khususnya sahabat – sahabatku yang telah memberikan semangat dan dukungannya.
4. Almamater Fakultas Ekonomi Universitas Jember yang kubanggakan.



## MOTTO

Ilmu itu lebih baik daripada harta. Ilmu menjaga engkau dan engkau menjaga harta. Ilmu itu penghukum (hakim) dan harta terhukum. Harta itu kurang apabila dibelanjakan tapi ilmu bertambah bila dibelanjakan.

-Khalifah Ali bin Abi Talib-

Pelajarilah Ilmu, karena mempelajari karena Allah adalah khashyah, Menuntutnya adalah ibadah, mempelajarinya adalah Tasbih, mencarinya adalah Jihad, Mengajarkannya kepada orang yang tidak mengetahui adalah Shadaqah, menyerahkan kepada ahlinya adalah Taqarrub.

Ilmu adalah teman dekat dalam kesendirian dan sahabat dalam kesunyian.

(Muadz bin Jabal ra)

## PERNYATAAN

Saya yang bertanda tangan di bawah ini:

Nama : Efi Sulistiyani

NIM : 070810191120

Menyatakan dengan sesungguhnya bahwa karya ilmiah yang berjudul “ Faktor Yang Mempengaruhi Minat Penduduk Desa Purwoharjo Kecamatan Purwoharjo Kabupaten Banyuwangi Untuk Bekerja Di Bali” adalah benar-benar hasil karya sendiri, kecuali jika dalam pengutipan substansi disebutkan sumbernya, dan belum pernah diajukan pada institusi manapun, serta bukan karya jiplakan. Saya bertanggung jawab atas keabsahan dan kebenaran isinya sesuai dengan sikap ilmiah yang harus dijunjung tinggi.

Demikian pernyataan ini saya buat dengan sebenarnya, tanpa adanya tekanan dan paksaan dari pihak manapun serta bersedia mendapat sanksi akademik jika dikemudian hari pernyataan ini tidak benar.

Jember, 20 Oktober 2011

Yang menyatakan




Efi Sulistiyani

070810191120

**SKRIPSI**

**Faktor Yang Mempengaruhi Minat Penduduk Desa Purwoharjo Kecamatan  
Purwoharjo Untuk Bekerja Di Bali**



Oleh

**Efi Sulistiyani**

**NIM 070810191120**

Pembimbing

Dosen Pembimbing Utama : Pror. Dr. Murdijanto PB, SU

Dosen Pembimbing Anggota : Dra. Andjar Wijajanti, MP

## **TANDA PERSETUJUAN SKRIPSI**

Judul Skripsi : Faktor Yang Mempengaruhi Minat Penduduk Desa  
Purwoharjo Kecamatan Purwoharjo Kabupaten  
Banyuwangi Untuk Bekerja di Bali

Nama : Efi Sulistiyani

Nim : 070810191120

Fakultas : Ekonomi

Jurusan : Ilmu Ekonomi dan Studi Pembangunan

Konsentrasi : Ekonomi Sumber Daya Manusia

Disetujui Tanggal : 9 Oktober 2011

**Pembimbing I**

**Pembimbing II**

Prof. Dr. Murdijanto PB, SU  
NIP. 1943 1129 197008 1 001

Dra. Andjar Wijajanti, MP  
NIP. 19520616 197702 2 001

Mengetahui,  
Ketua Jurusan

Dr. I Wayan Subagiarta, SE, M.Si  
NIP. 19600412 198702 1 001

**PENGESAHAN  
JUDUL SKRIPSI**

**FAKTOR YANG MEMPENGARUHI MINAT PENDUDUK  
DESA PURWOHARJO KECAMATAN PURWOHARJO  
KABUPATEN BANYUWANGI UNTUK BEKERJA DI BALI**

Yang dipersiapkan dan disusun oleh:

Nama : Efi Sulistiyani

NIM : 070810191120

Jurusan : Ilmu Ekonomi dan Studi Pembangunan

telah dipertahankan di depan panitia penguji pada tanggal:

20 Oktober 2011

dan dinyatakan telah memenuhi syarat untuk diterima sebagai kelengkapan guna memperoleh Gelar Sarjana Ekonomi pada Fakultas Ekonomi Universitas Jember.

Susunan Panitia Penguji

1. Ketua : Dra. Hj. Sri Utami, SU (.....)  
(19471012 197703 2 001)
2. Sekretaris : Prof. Dr. Murdijanto PB, SU (.....)  
(1943 1129 197008 1 001)
3. Anggota : Dra. Andjar Wijajanti, MP (.....)  
(19520616 197702 2 001)

Foto 4 X 6  
warna

Mengetahui/Menyetujui,  
Universitas Jember  
Fakultas Ekonomi  
Dekan,

Prof. Dr. Mohammad. Saleh, M.Sc  
NIP. 19560831 198403 1 002



# **Faktor Yang Mempengaruhi Minat Penduduk Desa Purwoharjo Kecamatan Purwoharjo Kabupaten Banyuwangi Untuk Bekerja Di Bali**

**Efi Sulistiyani**

**NIM 070810191120**

Jurusan Ilmu Ekonomi Studi Pembangunan, Fakultas Ekonomi, Universitas  
Jember

## **ABSTRAK**

Penelitian ini menggunakan metode analisis path yang digunakan untuk melihat apakah daya dorong dan daya tarik mempunyai pengaruh terhadap keputusan pindah sebagai variabel antara dan juga untuk melihat apakah daya dorong dan daya tarik secara bersama-sama berpengaruh positif signifikan terhadap keputusan pindah penduduk desa kecamatan Purwoharjo Kecamatan Purwoharjo kabupaten Banyuwangi. Penelitian ini menggunakan data primer dan data sekunder.

Hasil analisis data menunjukkan bahwa variabel daya dorong ( $X_1$ ) berpengaruh negatif dan signifikan terhadap keputusan pindah ( $Z$ ), hal ini berdasarkan hasil pengujian kompetensi memiliki *p-value* yang lebih kecil dari 0,046. Besarnya koefisien regresi untuk variabel daya dorong ( $X_1$ ) adalah -0,321. Hasil analisis data juga menunjukkan bahwa daya tarik ( $X_2$ ) berpengaruh signifikan terhadap keputusan pindah ( $Z$ ), hal ini berdasarkan hasil pengujian kompetensi memiliki *p-value* yang lebih kecil dari 0,003. Besarnya koefisien regresi untuk variabel daya tarik ( $X_2$ ) adalah 0,47. Daya dorong ( $X_1$ ) berpengaruh signifikan terhadap pendapatan, hal ini berdasarkan hasil pengujian variabel kompetensi memiliki *p-value* yang lebih kecil dari 0,046. Besarnya koefisien regresi untuk variabel daya dorong ( $X_1$ ) adalah 0,302. Daya tarik ( $X_2$ ) berpengaruh signifikan terhadap pendapatan ( $Y$ ), hal ini berdasarkan hasil pengujian variabel kompetensi memiliki *p-value* yang lebih kecil dari 0,09. Berdasarkan koefisien regresi untuk variabel daya tarik ( $X_2$ ) adalah 0,449. Hasil analisis data juga menunjukkan keputusan pindah ( $Z$ ) berpengaruh terhadap pendapatan ( $Y$ ), hal ini berdasarkan hasil pengujian variabel kompetensi memiliki *p-value* yang lebih kecil dari 0,011. Besarnya koefisien regresi untuk variabel keputusan pindah ( $Z$ ) adalah 0,468. Hasil uji Ekonometrika yang menggunakan model klasik dapat diketahui bahwa model tersebut lolos karena tidak terdapat gejala multikolinearitas, autokorelasi, dan heterokedastisitas.

Kesimpulan dari penelitian yaitu daya dorong dan daya tarik secara simultan dan parsial berpengaruh positif dan signifikan terhadap keputusan pindah penduduk desa Purwoharjo kecamatan Purwoharjo kabupaten Banyuwangi.

**Kata kunci** : daya dorong, daya tarik, keputusan pindah, pendapatan, analisis path.

**FACTORS THAT AFPECCT THE INTEREST OF VILLAGERS  
PURWOHARJO SUB DISTRICT PURWOHARJO BANYUWANGI  
TO WORK IN BALI**

**Efi Sulistiyani  
NIM 070810191120**

*In Economics of Development Studies, Economics Faculty, Jember University*

**ABSTACK**

*This study using path analysis methods are used to see whether the thrust and attraction have an influence on the decision to move as a variable between and also to see wether the impetus and appeal jointly significant positive influence on the decision to move villagers Purwoharjo sub district Banyuwangi. This study uses primary data and secondary.*

*Data analysis results show that the thrust variable ( $x_1$ ) and a significant negative effect on the decision to move ( $Z$ ), it imi based on competency testing has p-value smaller than 0.046. Magnitude of the regression coefficient for variable thrust ( $x_1$ ) is -0.321. Results of data analysis also showed that the attraction ( $X_2$ ) significantly influence the decision to move ( $Z$ ), it is based on the results of competency testing has a p-value smaller than 0.003. Magnitude of regression coefficients for the variables attraction ( $X_2$ ) is 0.47. Thrust ( $X_1$ ) significant effect on earnings, it is based on the results of competency testing variables have p-value smaller than 0.046. Magnitude of the regression coefficient for variable thrust ( $X_1$ ) is 0.302. Attractiveness ( $X_2$ ) terhadpa significant effect of income ( $Y$ ), it is based on the results of competency testing variables have a p-value smaller than 0.009. Based on regression coefficients for the variables attraction ( $X_2$ ) is 0.449. The results of data analysis also showed the decision to move ( $Z$ ) effect on income ( $Y$ ), it is based on the results of competency testing variables have p-value smaller than 0.001. Magnitude of regression coefficients for decision variables move ( $Z$ ) is 0.468. Results of econometric tests that use the classical model can be seen that the model does not qualify because there are symptoms of multicollinearity, autocorrelation and heteroskedastisitas.*

*Conclusions from the research that is the impetus and the simultaneous appeal and the partial positive and significant influence on the decision to move villagers purwoharjo sub-district purwoharjo banyuwangi*

**Key words:** *the thrust, the appeal, the decision to move, income, path analysis*

## PRAKATA

Puji Syukur Alhamdulillah dipanjatkan kehadiran Allah SWT dan junjungan Nabi besar Muhammad SAW atas berkat dan rahmatNya-lah sehingga skripsi dengan judul **“Faktor Yang Mempengaruhi Minat Penduduk Desa Purwoharjo Kecamatan Purwoharjo Kabupaten Banyuwangi Untuk Bekerja Di Bali”** dapat terselesaikan dengan baik. Skripsi ini disusun untuk memenuhi salah satu syarat untuk menyelesaikan pendidikan strata satu (S1) pada Jurusan Ilmu Ekonomi Studi Pembangunan, Fakultas Ekonomi, Universitas Jember.

Keberhasilan dalam penyelesaian skripsi ini tidak lepas dari semua pihak yang banyak memberikan bimbingan, bantuan dan semangat yang telah diterima dengan baik secara langsung maupun tidak langsung. Pada kesempatan ini dengan segala kerendahan hati penulis ingin menyampaikan terima kasih kepada yang terhormat:

1. Prof. Dr. Murdijanto PB, SU selaku Dosen Pembimbing Utama dan Dra. Andjar Wijajanti, MP selaku Dosen Pembimbing Anggota yang rela meluangkan waktu untuk memberi bimbingan, petunjuk dan saran hingga terselesaikannya skripsi ini;
2. Prof. Dr. H. Moh. Saleh, M.Sc. selaku Dekan Fakultas Ekonomi Universitas Jember;
3. Dr. I Wayan Subagiarta M.Si. selaku Ketua Jurusan Ilmu Ekonomi Studi Pembangunan sekaligus sebagai Dosen Pembimbing Akademik yang tidak pernah lelah memberi bimbingan, petunjuk dan saran hingga terselesaikannya skripsi ini;
4. Kedua orang tuaku, ayahanda Misdiando dan ibunda Misiatun yang selalu memberikan dukungan, nasehat, kasih sayang, motivasi dan doa;
5. Teman-teman IESP'07 : Eva, Triko, Sulis, Rifda, Risa, Shinta, Eka, April, Nana, Marsam, Arif, Tamio, Rere, Baihaqi, Mas Doni, Fawaid, Alif, Jawa

dan semua yang belum bisa diucapkan satu-persatu terima kasih atas kebersamaan dan pertemanan selama ini;

6. Keluarga besar kos-kosan Samiran : Eva, Desi, Luluk, Nuril, Nanda, Ida, Nita, Keke, Marsya, Nurul yang telah memberikan dukungan dan semangat, canda dan tawa kalian memberikan keindahan di hari-hariku;

Penulis menyadari sepenuhnya bahwa skripsi ini masih jauh dari kesempurnaan, baik dari segi fisik maupun bahasanya, dikarenakan keterbatasan kemampuan penulis baik dalam teori maupun pengalaman. Oleh karena itu, kritik dan saran yang bersifat membangun akan penulis terima.

Akhirnya penulis berharap agar skripsi ini dapat bermanfaat bagi penulis dan mahasiswa Universitas Jember pada khususnya dan masyarakat pada umumnya dalam memperluas pengetahuan akan ilmu dan teknologi.

Jember, 20 Okt 2011

Penulis

## DAFTAR ISI

	Halaman
<b>HALAMAN JUDUL</b> .....	i
<b>HALAMAN PERSEMBAHAN</b> .....	ii
<b>HALAMAN MOTTO</b> .....	iii
<b>HALAMAN PERNYATAAN</b> .....	iv
<b>HALAMAN PEMBIMBING</b> .....	v
<b>HALAMAN PERSETUJUAN</b> .....	vi
<b>HALAMAN PENGESAHAN</b> .....	vii
<b>ABSTRAK</b> .....	viii
<b>ABSTRACK</b> .....	ix
<b>PRAKATA</b> .....	x
<b>DAFTAR ISI</b> .....	xii
<b>DAFTAR GAMBAR</b> .....	xvi
<b>DAFTAR TABEL</b> .....	xvii
<b>BAB 1. PENDAHULUAN</b> .....	1
<b>1.1 Latar Belakang</b> .....	1
<b>1.2 Perumusan Masalah</b> .....	3
<b>1.3 Tujuan Penelitian dan Manfaat penelitian</b> .....	4
1.3.1 Tujuan Penelitian .....	4
1.3.2 Manfaat Penelitian .....	4
<b>BAB 2. TINJAUAN PUSTAKA</b> .....	5
<b>2.1 Landasan Teori</b> .....	5
2.1.1 Mobilitas Penduduk dan Migrasi .....	5
2.1.2 Teori Tenaga Kerja .....	6
2.1.3 Faktor Pendorong dan Penarik Untuk Pindah .....	9

A. Faktor Pendorong .....	8
B. Faktor Penarik .....	9
2.1.4 Teori Migrasi .....	10
A. Teori Migrasi Lee .....	10
B. Teori Migrasi Mueller .....	11
C. Teori Migrasi Ravenstain .....	11
D. Teori Migrasi Todaro .....	12
2.2 Tinjauan Penelitian Sebelumnya .....	13
2.3 Kerangka Konseptual .....	18
2.4 Hipotesis .....	19
<b>BAB 3. METODE PENELITIAN .....</b>	<b>20</b>
<b>3.1 Rancangan penelitian .....</b>	<b>20</b>
<b>3.2 Jenis dan Metode PengumpulanData .....</b>	<b>20</b>
<b>3.3 Populasi dan Sampel .....</b>	<b>21</b>
<b>3.4 Identifikasi Variabel .....</b>	<b>21</b>
<b>3.5 Definisi Operasional Variabel dan Teknik Pengumpulannya .....</b>	<b>22</b>
3.5.1 Definisi Operasional Variabel .....	22
3.5.2 Skala Pengukuran .....	22
<b>3.6 Metode Analisis Data .....</b>	<b>23</b>
3.6.1 Uji Instrumen .....	23
3.6.2 Analisis Jalur ( <i>Path Analisis</i> ) .....	24
<b>3.7 Uji Asumsi Klasik .....</b>	<b>28</b>
3.7.1 Uji Multikolinieritas .....	28
3.7.2 Uji Heteroskedastisitas .....	28
3.7.3 Uji Autokolerasi .....	29
3.7.4 Uji Normalitas .....	29
<b>3.8 Uji Hipotesis .....</b>	<b>30</b>
<b>3.9 Menghitung Jalur .....</b>	<b>31</b>

<b>3.10 Kerangka Pemecahan Masalah</b> .....	33
<b>3.11 Keterangan Kerangka Pemecahan Masalah</b> .....	34
<b>BAB 4. HASIL DAN PEMBAHASAN</b> .....	34
<b>4.1 Gambaran Umum Daerah Penelitian</b> .....	34
4.1.1 Keadaan Geografis .....	34
4.1.2 Keadaan Penduduk .....	34
4.1.3 Jumlah Penduduk menurut Tingkat Pendidikan .....	35
4.1.4 Jumlah penduduk menurut Jenis Pekerjaan .....	36
<b>4.2 Analisis Data</b> .....	36
4.2.1 Statistik Deskriptif .....	36
A. Statistik Deskriptif Responden .....	37
A.1 Keadaan Responden Menurut Pendidikan .....	37
A.2 Keadaan Responden Menurut Jenis Pekerjaan di Desa .....	37
A.3 Keadaan Responden Menurut Jenis Pekerjaan di Bali .....	38
A.4 Keadaan Responden Menurut Jumlah Anggota Keluarga .....	39
A.5 Keadaan Responden Menurut Ongkos Menuju Ke Bali .....	39
A.6 Keadaan Responden Menurut Jumlah Ongkos Dari Rumah ke Tempat Kerja .....	40
A.7 Keadaan Responden Menurut Penghasilan Yang Ada di Desa .....	40
A.8 Keadaan Responden Menurut Penghasilan Yang Ada di Bali .....	41
B. Statistik Deskriptif Variabel Penelitian .....	41
4.2.2 Uji Validitas .....	43

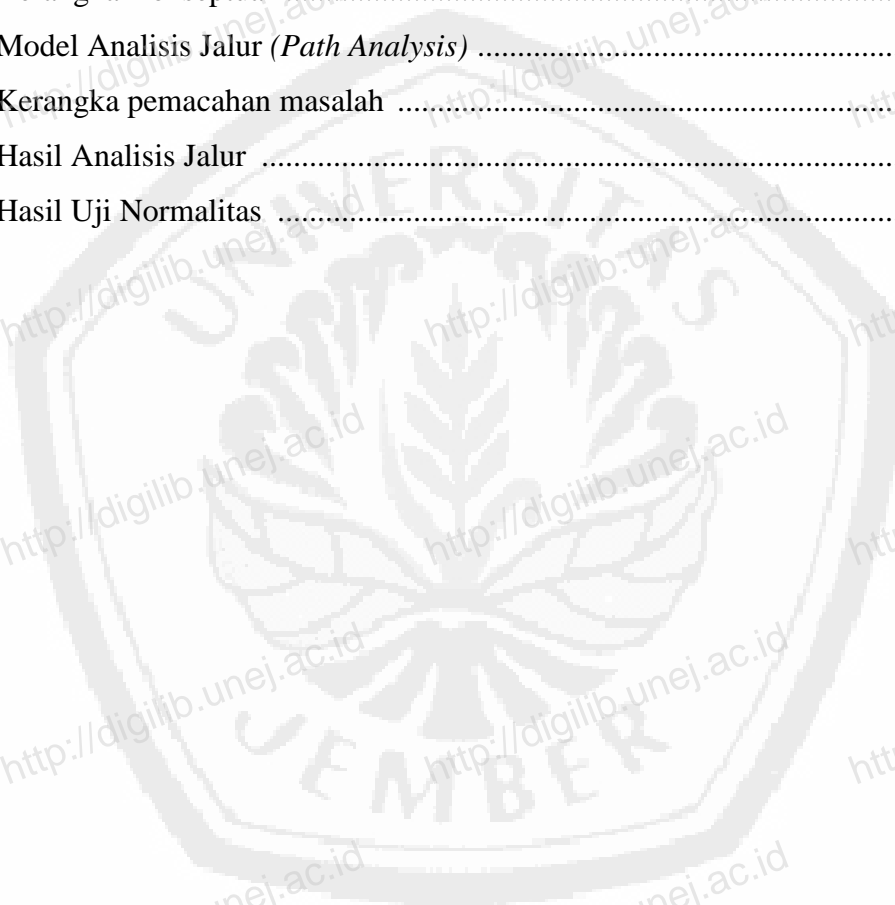
4.2.3 Uji Reabilitas .....	43
4.2.4 Analisis Jalur ( <i>Path Analysis</i> ) .....	44
4.2.5 Uji Asumsi Klasik .....	48
<b>4.3 Pembahasan .....</b>	<b>52</b>
4.3.1 Pengaruh daya Dorong Terhadap Keputusan Pindah .....	52
4.3.2 Pengaruh Daya Tarik Terhadap Keputusan Pindah .....	53
4.3.3 Pengaruh Daya Dorong Terhadap Pendapatan .....	54
4.3.4 Pengaruh Daya Tarik Terhadap Pendapatan .....	54
4.3.5 Pengaruh Keputusan Pindah Terhadap Pendapatan .....	55
<b>BAB 5. KESIMPULAN DAN SARAN .....</b>	<b>56</b>
<b>5.1 Kesimpulan .....</b>	<b>56</b>
<b>5.2 Saran .....</b>	<b>57</b>
<b>DAFTAR PUSTAKA</b>	
<b>LAMPIRAN</b>	



## DAFTAR GAMBAR

### 2.1 Faktor-Faktor Yang Mempengaruhi Tenaga Kerja Untuk

Berimigrasi .....	10
2.2 Kerangka Konseptual .....	18
3.1 Model Analisis Jalur ( <i>Path Analysis</i> ) .....	27
3.2 Kerangka pemecahan masalah .....	32
4.1 Hasil Analisis Jalur .....	46
4.2 Hasil Uji Normalitas .....	50



## DAFTAR TABEL

2.1 Perbedaan Dan Persamaan Penelitian Sebelumnya Dengan Penelitian Sekarang .....	16
4.1 Jumlah Penduduk Desa Purwoharjo Kecamatan Purwoharjo Kabupaten Banyuwangi Menurut Umur Dan Jenis Kelamin Tahun 2008 .....	35
4.2 Banyaknya Penduduk Menurut Tingkat Pendidikan Di Kecamatan Purwoharjo tahun 2009 .....	35
4.3 Banyaknya Penduduk Menurut Jenis Pekerjaan Di Kecamatan Purwoharjo tahun 2009 .....	36
4.4 Keadaan Responden Menurut Tingkat Pendidikan .....	37
4.5 Keadaan Responden Menurut Jenis Pekerjaan Di Desa .....	38
4.6 Keadaan responden di daerah tujuan .....	38
4.7 Keadaan Responden Menurut Jumlah Anggota Keluarga .....	39
4.8 Keadaan Responden Menurut Ongkos Menuju Ke Bali .....	39
4.9 Keadaan Responden Menurut Jumlah Ongkos Dari Rumah Ke Tempat Kerja .....	40
4.10 Keadaan Responden Menurut Penghasilan Yang Ada di Desa .....	40
4.11 Keadaan Responden Menurut Jumlah Ongkos Dari Rumah Ke Tempat Kerja .....	41
4.12 Statistik Deskriptif Variabel Penelitian .....	41
4.13 Validitas Instrumen Penelitian .....	43
4.14 Hasil Uji Reliabilitas .....	43
4.15 Nilai Koefisien Jalur .....	44
4.16 <i>Collinearity Statistic</i> .....	49
4.17 Hasil Uji <i>Glajser</i> .....	49