



**FENOMENA *FLYPAPER EFFECT* PADA DANA
ALOKASI UMUM (DAU) DAN PENDAPATAN ASLI
DAERAH (PAD) TERHADAP BELANJA DAERAH
PADA KABUPATEN/KOTA DI INDONESIA**

SKRIPSI

Oleh

David Andrianto N. P.

NIM. 080810301131

**FAKULTAS EKONOMI
UNIVERSITAS JEMBER**

2012

ABSTRAK

Penelitian ini bertujuan untuk mendapat keterangan empiris mengenai pengaruh dari Dana Alokasi Umum (DAU) Dan Pendapatan Asli Daerah (PAD) Terhadap Belanja Daerah Pada Kabupaten/Kota Di Indonesia yang kemudian disebutkan sebagai flypaper effect. Data yang digunakan dalam penelitian ini adalah data dari laporan keuangan daerah yang diterbitkan oleh departemen keuangan Republik Indonesia. Sampel yang digunakan dalam penelitian ini adalah laporan keuangan empat puluh kabupaten/ kota di Indonesia dari tahun 2006 sampai tahun 2010. Metode data penelitian yang digunakan dalam penelitian ini adalah uji regresi berganda. Hasil uji ini akan menunjukkan variabel mana antara DAU dan PAD yang lebih mempengaruhi Belanja Daerah. Jika DAU lebih mempengaruhi PAD, maka dapat disimpulkan bahwa telah terjadi flypaper effect. Hasil dari penelitian menunjukkan bahwa dari sampel yang diteliti, DAU lebih mempengaruhi pemerintah daerah dalam kegiatan belanjanya. Hal ini berarti bahwa flypaper effect masih terjadi di kabupaten/ kota di Indonesia.

Kata kunci: Dana Alokasi Umum, Pendapatan Asli Daerah, Belanja Daerah, Flypaper effect

ABSTRACT

This study aims to obtain an empirical description of the effects of the General Allocation Fund (DAU) and revenue (PAD) to Regional Expense in Regency / City in Indonesia which was then described as flypaper effect. The data used in this study are data from the financial statements issued by the Treasury of the Republic of Indonesia. Samples used in this study are the financial statements of forty districts / cities in Indonesia from 2006 until 2010. Methods of research data used in this study is regression testing. These test results will indicate which variable between DAU and PAD is more affected Expenditure. If the DAU more influence PAD, it can be concluded that there was flypaper. The results of the study showed that of the samples studied, DAU more influence in local government spending activities. This means that the flypaper is still happening in the districts / cities in Indonesia.

Keywords: General Allocation Fund, revenue, Regional Expense, Flypaper effect

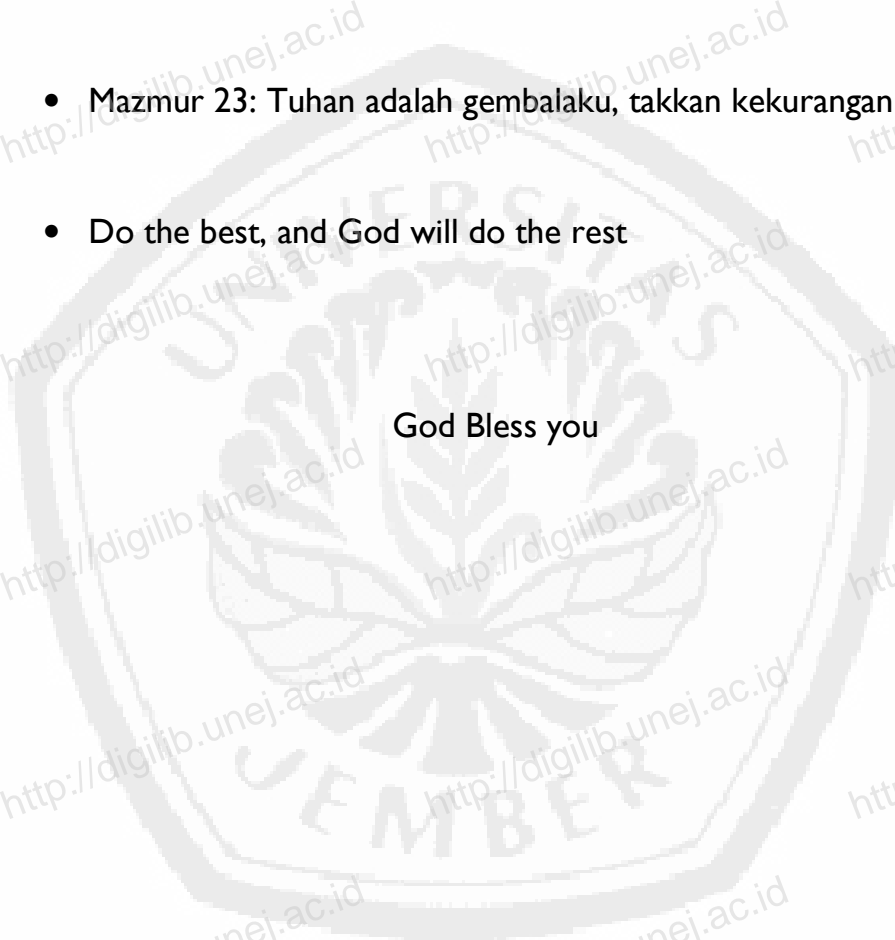
Skripsi ini aku persembahkan untuk:

- Tuhan Yesus yang selalu menyertai, Thank you for all You have done in my life
- Kedua orang tuaku, terimakasih karena telah mendidiku dengan luar biasa
- Dek Asih yang menyemangati supaya aku cepat selesai
- Sepupuku Mbak Sari, yang membantu mencari referensi skripsi di Salatiga.
- Temanku Lina, yang sudah aku repotkan dengan pertanyaan-pertanyaanku
- Sandy, yang sudah membantu saat aku di luar kota
- Rintih, ayo cepet nyusul...
- Pak Dhe Kristian Suhartadi, SE, M,Si
- TKK Siswa Rini I, terimakasih sudah memberi aku ijin untuk ke kampus. Terimakasih untuk pematangan selama satu tahun
- Buin Batu International School, I am proud to be the member of you.
- Semua pihak yang tidak bias aku sebutkan satu per satu, Tuhan memberkati

MOTTO

- Kolose 3: 23 “Apapun juga yang kamu perbuat, perbuatlah dengan segenap hatimu seperti untuk Tuhan dan bukan untuk manusia”
- Ora Et Labora
- Mazmur 23: Tuhan adalah gembalaku, takkan kekurangan aku
- Do the best, and God will do the rest

God Bless you



KATA PENGANTAR

Puji Tuhan, dengan selesainya skripsi ini, penulis sepenuhnya mengakui dan menyadari bahwa upaya, doa serta dukungan, arahan dan bimbingan dari keluarga maupun dosen pembimbing adalah faktor utama selesainya penyusunan skripsi ini. Oleh karena itu, pada kesempatan ini dengan sepenuh hati penulis mengucapkan terimakasih kepada yang terhormat:

1. Dekan Fakultas Ekonomi Universitas Jember, Bapak Prof. DR. H. Moh. Saleh, M.Sc, atas kesempatan yang diberikan kepada penulis menjadi mahasiswa Akuntansi Non Reguler Fakultas Ekonomi Universitas Jember.
2. Bapak DR. Alwan Sri K, SE, M.Si, Ak dan Bapak DR. Ahmad Roziq SE, M.Si, Ak, selaku Ketua Jurusan dan Sekretaris Jurusan KAuntansi Reguler, atas kesempatan dan fasilitas yang diberikan selama menempuh studi.
3. Bapak Taufik Kurrohman, SE, M.Si, Ak, selaku Dosen Pembimbing I, kompetensi, pengalaman dan kecermatan beliau sebagai akuntan telah senantiasa mengarahkan serta saran yang konstruktif dalam penyempurnaan skripsi ini.
4. Bapak Hendrawan Santoso P, SE, M.Si, Ak, selaku Dosen Pembimbing II, kompetensi, pengalaman dan kecermatan beliau sebagai akuntan telah senantiasa mengarahkan serta saran yang konstruktif dalam penyempurnaan skripsi ini.
5. Pimpinan dan para karyawan administrasi Fakultas Ekonomi Universitas yang dengan tulus membantu kelancaran proses penelitian sehingga sangat memperlancar proses penyelesaian skripsi.
6. Rasa hormat dan terimakasih secara khusus saya haturkan kepada Papa dan Mama atas doa serta motivasinya.
7. Semua orang-orang terdekat yang sudah membantu dalam terselesaikannya skripsi ini


Semoga Tuhan memberkati kita semua. Akhir kata penulis menyadari sepenuhnya bahwa sebagai manusia pasti tidak luput dari kesalahan, oleh

karena itu dengan sepenuh hati penulis memohon maaf yang sebesar-besarnya. Sekian terimakasih.

Jember, 30 Maret 2012

Penulis,

David Andrianto Parinussa




DAFTAR ISI

HALAMAN JUDUL	i
ABSTRACT	ii
HALAMAN PERNYATAAN	iv
HALAMAN PERSETUJUAN	iii
HALAMAN PERSEMBAHAN	iv
HALAMAN MOTTO	v
KATA PENGANTAR	vi
DAFTAR ISI	viii
DAFTAR TABEL	x
DAFTAR GAMBAR	xi
DAFTAR GRAFIK	xii
DAFTAR LAMPIRAN	xiv
BAB I. PENDAHULUAN	1
1.1 Latar Belakang	1
1.2 Rumusan Masalah	5
1.3 Tujuan Penelitian	5
1.4 Manfaat Penelitian	6
BAB II. LANDASAN TEORI	7
2.1 Landasan Teori	7
2.1.1 Dana Alokasi Umum	7
2.1.2 Pendapatan Asli Daerah	9
2.1.3 Belanja Daerah	11
2.2 Penelitian Terdahulu	12
2.3 Hipotesis	13
2.3.1 Pengaruh DAU Terhadap Belanja Daerah	
2.3.2 Pengaruh PAD terhadap Belanja Daerah	
2.3.3 <i>Flypaper Effect</i>	
2.4 Model Teoritis	17
2.5 Kerangka Konseptual	17
BAB III. METODOLOGI PENELITIAN	
3.1 Jenis Data dan Metode Pengumpulan Data	18
3.2 Populasi dan Sampel	18
3.3 Teknik Analisis Data	19
3.3.1 Analisis Statistik Deskriptif	19

3.3.2 Uji Asumsi Klasik	19
a. Uji Normalitas	19
b. Uji Autokorelasi	19
c. Uji Multikolinearitas	20
d. Uji Heteroskedastisitas	20
3.3.3 Regresi	22
3.3.4 Pengujian Hipotesis	22
BAB IV. ANALISIS DATA	23
4.1 Analisis Statistik Deskriptif	23
4.2 Uji Asumsi Klasik	26
4.2.1 Uji Normalitas	26
4.2.2 Uji Autokorelasi	27
4.2.3 Uji Multikolinearitas	27
4.2.4 Uji Heteroskedastisitas	28
4.3 Pengujian Hipotesis	30
4.3.1 Pengujian Hipotesis 1 & 2: Apakah DAU & PAD Berpengaruh Terhadap BD	30
4.3.2 Hipotesis 3: Pengaruh DAU terhadap BD lebih Besar Daripada PAD Terhadap BD	
4.4 Interpretasi Hasil Pengujian Hipotesis	31
4.4.1 Pengaruh Dana Alokasi Umum (DAU) Terhadap Belanja Daerah	31
4.4.2 Pengaruh Pendapatan Asli Daerah (PAD) Terhadap Belanja Daerah	32
4.4.3 Fenomena <i>Flypaper Effect</i>	33
BAB V. SIMPULAN, KETERBATASAN DAN SARAN	34
5.1 Simpulan	34
5.2 Keterbatasan	35
5.3 Saran	35
DAFTAR PUSTAKA	36
LAMPIRAN-LAMPIRAN	


DAFTAR TABEL

Tabel	Halaman
2.1 Daftar Penelitian Sebelumnya	10
4.1 Hasil Analisis Deskriptif DAU, PAD dan BD	26
4.2 Hasil Uji Normalitas	29
4.3 Hasil Uji Multikolinearitas	30
4.4 Tabel Uji t	32
4.5 Hasil Regresi Berganda	33




DAFTAR GAMBAR

Gambar	Halaman
2.1 Kerangka Model Penelitian.....	17
2.2 Kerangka Konseptual Penelitian.....	18



DAFTAR GRAFIK

Grafik 4.1 Scatter Plot Heteroskedasitas	31
--	----



DAFTAR LAMPIRAN

Lampiran 1 Data Sampel DAU Kabupaten/ Kota di Indonesia Periode 2006-2010

Lampiran 2 Data Sampel PAD Kabupaten/ Kota di Indonesia Periode 2006-2010

Lampiran 3 Data Sampel BD Kabupaten/ Kota di Indonesia Periode 2006-2010

Lampiran 4 Uji Asumsi Klasik

Lampiran 5 Multiple Regression

