



**PENGARUH *GOOD CORPORATE GOVERNANCE* TERHADAP  
KINERJA KEUANGAN PERUSAHAAN PADA INDUSTRI  
PERBANKAN YANG TERDAFTAR  
DI BURSA EFEK INDONESIA**

**SKRIPSI**

Oleh

**Rosy Risqiyah  
NIM 100810301014**

**JURUSAN AKUNTANSI  
FAKULTAS EKONOMI  
UNIVERSITAS JEMBER**

**2014**



**PENGARUH *GOOD CORPORATE GOVERNANCE* TERHADAP  
KINERJA KEUANGAN PERUSAHAAN PADA INDUSTRI  
PERBANKAN YANG TERDAFTAR  
DI BURSA EFEK INDONESIA**

**SKRIPSI**

diajukan guna melengkapi tugas akhir dan memenuhi salah satu syarat  
untuk menyelesaikan Program Studi Akuntansi (S1)  
dan mencapai gelar Sarjana Ekonomi

Oleh

**Rosy Risqiyah  
NIM 100810301014**

**JURUSAN AKUNTANSI  
FAKULTAS EKONOMI  
UNIVERSITAS JEMBER**

**2014**

## **PERSEMBAHAN**

Segala puji bagi Allah SWT yang telah memberikan karunia-Nya sehingga penulis dapat menyelesaikan skripsi ini. Skripsi ini kupersembahkan kepada:

- a. Bapak Abdul Basid dan Ibu Umrotin, terima kasih atas kasih sayang dan doa yang telah diberikan.
- b. Keluarga besarku, terima kasih atas dukungan dan doa yang telah diberikan.
- c. Guru-guruku sejak Taman Kanak-kanak sampai Perguruan Tinggi.
- d. Dirjen DIKTI, terima kasih atas beasiswa pendidikan dari awal sampai akhir masa studi.
- e. Almamater Jurusan Akuntansi, Fakultas Ekonomi, Universitas Jember.

## **MOTTO**

“Sesungguhnya sesudah kesulitan itu ada kemudahan”  
**(Terjemahan Q.S: Alam Nasyrat ayat 6)**

“Kegagalan dan keberhasilan seperti dua sisi koin yang tidak terpisahkan, semakin kita menjauhi kegagalan maka kita akan semakin jauh dengan keberhasilan”  
**( Mario Teguh)**

## PERNYATAAN

Saya yang bertanda tangan di bawah ini:

Nama : Rosy Risqiyah

NIM : 100810301014

menyatakan dengan sesungguhnya bahwa skripsi yang berjudul **"Pengaruh Good Corporate Governance Terhadap Kinerja Keuangan Perusahaan Pada Industri Perbankan yang Terdaftar di Bursa Efek Indonesia"** adalah benar-benar hasil karya sendiri, kecuali kutipan yang sudah saya sebutkan sumbernya, belum pernah diajukan pada institusi mana pun, dan bukan karya jiplakan. Saya bertanggung jawab atas keabsahan dan kebenaran isinya sesuai dengan sikap ilmiah yang harus dijunjung tinggi.

Demikian pernyataan ini saya buat dengan sebenarnya, tanpa ada tekanan dan paksaan dari pihak manapun serta bersedia mendapat sanksi akademik jika ternyata di kemudian hari pernyataan ini tidak benar.

Jember, 5 Febuari 2014

Yang menyatakan,



Rosy Risqiyah  
NIM 100810301014

**SKRIPSI**

**PENGARUH *GOOD CORPORATE GOVERNANCE* TERHADAP  
KINERJA KEUANGAN PERUSAHAAN PADA INDUSTRI  
PERBANKAN YANG TERDAFTAR  
DI BURSA EFEK INDONESIA**

Oleh

**Rosy Risqiyah  
NIM 100810301014**

Pembimbing

Dosen PembimbingI: Dr. Muhammad Miqdad, SE, MM, Ak.

Dosen PembimbingII: Kartika, SE, M.Sc, Ak.

## TANDA PERSETUJUAN SKRIPSI

Judul Skripsi : Pengaruh *Good Corporate Governance* Terhadap Kinerja Keuangan Pada Industri Perbankan yang Terdaftar di Bursa Efek Indonesia  
Nama : Rosy Risqiyah  
NIM : 100810301014  
Fakultas : Ekonomi  
Jurusan : S1 Akuntansi

Pembimbing I



Dr. Muhammad Miqdad, SE, MM, Ak.  
NIP 19710727199512100

Pembimbing II



Kartika, SE, M.Sc, Ak.  
NIP 198202072008122002

Mengetahui,

Ketua Jurusan



Dr. Alwan Sri Kustono, SE, M.Si, Ak.  
NIP 197204162001121001

PENGESAHAN  
JUDUL SKRIPSI

PENGARUH *GOOD CORPORATE GOVERNANCE* TERHADAP  
KINERJA KEUANGAN PERUSAHAAN PADA INDUSTRI  
PERBANKAN YANG TERDAFTAR  
DI BURSA EFEK INDONESIA

Yang dipersiapkan dan disusun oleh:

Nama : Rosy Risqiyah

NIM : 100810301014



Jurusan: Akuntansi

Telah dipertahankan di depan panitia penguji pada tanggal:

3 Maret 2014


Dan dinyatakan telah memenuhi syarat untuk diterima sebagai kelengkapan guna  
memperoleh Gelar Sarjana Ekonomi pada Fakultas Ekonomi Universitas Jember.

Susunan Panitia Penguji

Ketua	: <u>Taufik Kurrohman, SE, M.SA, Ak</u> NIP. 198207232005011002	(  )
Sekretaris	: <u>Nur Hisamuddin, SE, M.SA, Ak</u> NIP 197910142009121001	(  )
Anggota	: <u>Nining Ika Wahyuni, SE, M.Sc, Ak</u> NIP 198306242006042001	(  )



Mengetahui/ Menyetujui  
Universitas Jember  
Dekan

  
Das Moehammad Fathorrazi, M.Si  
NIP 19630614 199002 1 001



## ABSTRAKSI

Tujuannya penelitian ini untuk menguji pengaruh *Good Corporate Governance (GCG)* terhadap kinerja keuangan perusahaan. Dalam penelitian ini, *Good Corporate Governance (GCG)* diukur dengan *self assessment* atas pelaksanaan *Good Corporate Governance (GCG)* dan kinerja keuangan perusahaan diukur dengan *Return On Equity*. Populasi dalam penelitian ini adalah semua perbankan di Bursa Efek Indonesia. Sedangkan sampelnya sebanyak 15 bank selama 2008-2012 (75 observasi) yang sudah diseleksi sebelumnya. Sampel tersebut ditentukan dengan metode *purposive sampling*. Penelitian ini menggunakan metode analisis regresi linier sederhana. Hasil pada penelitian ini menyimpulkan bahwa *Good Corporate Governance (GCG)* tidak berpengaruh terhadap kinerja keuangan perusahaan. Hasil penelitian ini konsisten dengan hasil dari penelitian Azhar (2010) dan Pradita (2009) yang menyimpulkan bahwa *Good Corporate Governance* tidak berpengaruh terhadap kinerja keuangan secara partial.

Kata Kunci: Bank, GCG, Kinerja Keuangan, ROE.

## **ABSTRACT**

*The aim of this study is to examine the effect of Good Corporate Governance (GCG) to the company's financial performance. In this research, Good Corporate Governance (GCG) is measured by self assessment for the implementation of Good Corporate Governance (GCG and the company's financial performance is measured by Return On Equity (ROE). Populations of this research are all banking on the Indonesian Stock Exchange. Whereas the samples are 15 banks during 2008-2012 (75 observations) which have been selected before, they are determined by purposive sampling method. This research uses linear regression analysis. The result of this research conclude that Good Corporate Governance (GCG) influences the company's financial performance. This result is consistent with the result of Azhar's research (2010) and Pradita's research (2009) – good corporate governance is not affected to the financial performance partially.*

*Keywords : Bank, Financial Performances, GCG, ROE.*

## RINGKASAN

**Pengaruh *Good Corporate Governance* Terhadap Kinerja Keuangan Perusahaan Pada Industri Perbankan yang Terdaftar di Bursa Efek Indonesia**, Rosy Risqiyah, 100810301014, 45 Halaman, Jurusan Akuntansi, Fakultas Ekonomi, Universitas Jember

Perbankan kini banyak yang menerapkan *Good Corporate Governance* dalam manajemen perusahaannya, karena dengan adanya *Good Corporate Governance* akan membantu perusahaan menghadapi tantangan-tantangan dan resiko di era globalisasi ini. Karena di era globalisasi ini persaingan bisnis semakin meningkat. Tujuan penelitian ini untuk menguji pengaruh *Good Corporate Governance* terhadap kinerja keuangan perusahaan.

Penelitian ini menggunakan data sekunder yakni laporan tahunan industri perbankan di BEI dari tahun 2008-2012. Laporan tahunan tersebut diambil dari situs [www.idx.co.id](http://www.idx.co.id). Populasi dalam penelitian ini adalah semua perbankan di BEI. Sampel penelitian yang sesuai kriteria ada 15 bank (75 observasi).

Pengukuran variabel independen (*Good Corporate Governance*) dalam penelitian ini menggunakan hasil dari penilaian *self assessment* dalam pelaksanaan *Good Corporate Governance*. Sedangkan pada variabel dependen kinerja keuangan perusahaan menggunakan indikator *Return on Equity*. Penggunaan *Return on Equity* sebagai indikator kinerja keuangan perusahaan karena perusahaan cenderung membutuhkan bantuan modal dari pihak investor. Sehingga perusahaan harus bisa meyakinkan investor bahwa modal yang ditanamkan pada perusahaan telah tepat dan efisien, serta dapat menguntungkan berbagai pihak (*stakeholder*). Dengan adanya implementasi *Good Corporate Governance* dalam perusahaan dapat digunakan manajer sebagai pedoman agar dapat mengelola perusahaan dengan efisien dan efektif, sehingga dapat menurunkan biaya modal dan meminimalkan resiko, serta perusahaan akan lebih *profitable*. Dengan adanya peningkatan *profitabilitas* maka kinerja keuangan perusahaan akan meningkat dan perusahaan menjadi lebih diminati oleh investor.

Setelah dilakukan analisis regresi linier sederhana dapat diketahui bahwa tingkat signifikansi sebesar 28,6%, nilai tersebut lebih dari 5%, sehingga hipotesis pertama yang menyatakan *Good Corporate Governance* berpengaruh terhadap kinerja keuangan perusahaan ditolak. Hal itu berarti meskipun perusahaan menerapkan *Good Corporate Governance* sebaik apapun tidak akan mempengaruhi kinerja keuangan perusahaan. Hasil penelitian dapat disimpulkan bahwa *Good Corporate Governance* tidak berpengaruh terhadap kinerja keuangan perusahaan.

## PRAKATA

Segala puji bagi Allah SWT atas karunia-Nya sehingga penulis dapat menyelesaikan skripsinya yang berjudul **“Pengaruh *Good Corporate Governance* Terhadap Kinerja Keuangan Perusahaan Pada Industri Perbankan yang Terdaftar di Bursa Efek Indonesia”**. Skripsi ini disusun oleh penulis untuk memenuhi salah satu syarat untuk menyelesaikan pendidikan strata satu (S1) di jurusan Akuntansi Fakultas Ekonomi Universitas Jember. Skripsi ini dapat tersusun tidak lepas dari bantuan beberapa pihak. Maka dari itu, penulis ingin mengucapkan terima kasih kepada.

- a. Dr. M. Fathorrazi, SE, M.Si selaku Dekan Fakultas Ekonomi Universitas Jember beserta staf edukatif dan staf administratif Fakultas Ekonomi Universitas Jember.
- b. Dr. Alwan Sri Kustono, M.Si, Ak selaku Ketua Jurusan Akuntansi Fakultas Ekonomi Universitas Jember beserta staf.
- c. Dr. Muhammad Miqdad, SE, MM, Ak selaku Dosen Pembimbing I dan Kartika, SE, M.Si, Ak selaku Dosen Pembimbing II.
- d. Bapak dan Ibu atas doa yang selalu mengiringi langkah.
- e. Semua pihak yang telah membantu dalam proses penyusunan skripsi ini, yang tidak dapat disebutkan satu per satu.

Penulis menyadari terdapat keterbatasan pada penelitian ini. Maka dari itu, peneliti dengan senang hati menerima kritik dan saran yang dapat memperbaiki skripsi ini. Semoga skripsi ini bermanfaat dan dapat digunakan sebagai bahan referensi bagi peneliti selanjutnya.

Jember, 5 Februari 2014

Penulis

## DAFTAR ISI

	<b>Halaman</b>
<b>HALAMAN SAMPUL</b> .....	i
<b>HALAMAN JUDUL</b> .....	ii
<b>HALAMAN PERSEMBAHAN</b> .....	iii
<b>HALAMAN MOTTO</b> .....	iv
<b>HALAMAN PERNYATAAN</b> .....	v
<b>HALAMAN PEMBIMBING</b> .....	vi
<b>HALAMAN PERSETUJUAN</b> .....	vii
<b>HALAMAN PENGESAHAN</b> .....	viii
<b>ABSTRAKSI</b> .....	ix
<b>ABSTRACT</b> .....	x
<b>RINGKASAN</b> .....	xi
<b>PRAKATA</b> .....	xiii
<b>DAFTAR ISI</b> .....	xiv
<b>DAFTAR TABEL</b> .....	xvii
<b>DAFTAR GAMBAR</b> .....	xviii
<b>DAFTAR LAMPIRAN</b> .....	xix
<b>BAB 1. PENDAHULUAN</b> .....	1
1.1 Latar Belakang.....	1
1.2 Rumusan Masalah.....	4
1.3 Tujuan Penelitian.....	4
1.4 Manfaat Penelitian.....	4
<b>BAB 2. TINJAUAN PUSTAKA</b> .....	6
2.1 Landasan Teori.....	6
2.1.1 Teori Keagenan.....	6
2.1.2 Definisi <i>Corporate Governance</i> .....	7
2.1.3 Definisi <i>Good Corporate Governance</i> (GCG) ...	7
2.1.4 Prinsip <i>Corporate Governance</i> .....	8

2.2 Kinerja Keuangan.....	9
2.3 Penelitian Terdahulu.....	10
2.4 Kerangka Teoritis.....	13
2.5 Pengembangan Hipotesis.....	14
2.5.1 <i>Good Corporate Governance</i> dan Kinerja Keuangan Perusahaan.....	14
<b>BAB 3. METODOLOGI PENELITIAN.....</b>	<b>17</b>
3.1 Rancangan Penelitian.....	17
3.2 Jenis dan Sumber Data.....	17
3.3 Populasi dan Sampel.....	17
3.4 Variabel dan Definisi Operasional.....	18
3.4.1 Variabel Penelitian.....	18
3.4.2 Definisi Operasional.....	18
3.5 Metode Pengumpulan Data.....	23
3.6 Teknik Analisis Data.....	23
3.6.1 Statistik Deskriptif.....	23
3.6.2 Uji Asumsi Klasik.....	24
3.7 Pengujian Hipotesis.....	26
3.7.1 Analisis Regresi Linier Berganda.....	26
3.7.2 Uji Koefisien Determinasi ( $R^2$ ).....	26
3.7.4 Uji t.....	26
3.8 Kerangka Pemecahan Masalah.....	27
<b>BAB 4. HASIL DAN PEMBAHASAN.....</b>	<b>28</b>
4.1 Gambaran Umum Obyek Penelitian.....	28
4.2 Hasil Penelitian.....	28
4.2.1 Perhitungan Variabel <i>Good Corporate         Governance</i> .....	28
4.2.2 Perhitungan Variabel Kinerja Keuangan.....	30
4.2.3 Statistik Deskriptif.....	32

4.2.4 Uji Asumsi Klasik.....	34
4.2.5 Pengujian Hipotesis.....	37
4.3 Pembahasan.....	39
4.3.1 <i>Good Corporate Governance Terhadap Return on Equity (ROE)</i> .....	39
<b>BAB 5. KESIMPULAN, KETERBATASAN DAN SARAN.....</b>	<b>42</b>
5.1 Kesimpulan.....	42
5.2 Keterbatasan.....	42
5.3 Saran.....	42
<b>DAFTAR PUSTAKA</b>	<b>43</b>
<b>LAMPIRAN</b>	



## DAFTAR TABEL

	<b>Halaman</b>
Tabel 2.1	Daftar Penelitian Terdahulu..... 11
Tabel 3.1	Kesimpulan Hasil <i>Self Assessment</i> atas Pelaksanaan GCG..... 21
Tabel 3.2	Penjelasan Nilai Hasil Komposit atas Pelaksanaan GCG..... 22
Tabel 4.1	Proses Pemilihan Sampel..... 28
Tabel 4.2	Nilai Komposit <i>Self Assesment</i> atas pelaksanaan <i>Good Corporate Governance</i> Tahun 2008-2012..... 29
Tabel 4.3	Nilai <i>Return on Equity (ROE)</i> Perbankan Tahun 2008-2012..... 31
Tabel 4.4	Deskriptif Variabel Penelitian Perbankan Yang <i>Listed</i> Di BEI..... 32
Tabel 4.5	Hasil Uji Normalitas dengan <i>Kolmogorov Smirnov</i> ..... 35
Tabel 4.6	Hasil Uji Heteroskedastisitas dengan menggunakan Uji Glejser..... 36
Tabel 4.7	Hasil uji autokorelasi..... 37
Tabel 4.8	Hasil Analisis Regresi Linier Sederhana..... 38
Tabel 4.9	Koefisien Determinasi..... 38
Tabel 4.10	Uji t..... 39

## DAFTAR GAMBAR

	<b>Halaman</b>
Gambar 1 Model Kerangka Pemikiran Teoritis.....	14
Gambar 2 Kerangka Pemecahan Masalah.....	27
Gambar 3 Hasil Uji Normalitas Menggunakan <i>Normal Probability Plots</i> .....	34
Gambar 4 Hasil Uji Heterokedastisitas (Grafik <i>Scatterplots</i> ).....	36

## DAFTAR LAMPIRAN

- Lampiran 1 Daftar 30 Perusahaan
- Lampiran 2 Kertas Kerja *Self Assesment* atas Pelaksanaan *Good Corporate Governance* dan Kesimpulan *Self Assesment* atas Pelaksanaan *Good Corporate Governance*
- Lampiran 3 Rekapitulasi Nilai Komposit *Self Assesment* atas Pelaksanaan *Good Corporate Governance* Tahun 2008-2012
- Lampiran 4 Rekapitulasi Nilai *Return on Equity (ROE)* Perbankan Tahun 2008-2012
- Lampiran 5 Hasil Uji Statistik Deskriptif
- Lampiran 6 Hasil Uji Normalitas
- Lampiran 7 Hasil Uji Heteroskedastisitas
- Lampiran 8 Hasil Uji Autokorelasi
- Lampiran 9 Hasil Analisis Regresi Sederhana