



**ANALISIS PERGESERAN SEKTOR EKONOMI UNGGULAN
TERHADAP PERTUMBUHAN EKONOMI
KABUPATEN JEMBER**

SKRIPSI

Oleh

**Titis Wahyu Widya Indra Lestari
NIM 090810101041**

**JURUSAN ILMU EKONOMI DAN STUDI PEMBANGUNAN
FAKULTAS EKONOMI
UNIVERSITAS JEMBER
2013**



**ANALISIS PERGESERAN SEKTOR EKONOMI UNGGULAN
TERHADAP PERTUMBUHAN EKONOMI
KABUPATEN JEMBER**

SKRIPSI

diajukan guna melengkapi tugas akhir dan memenuhi salah satu syarat untuk menyelesaikan Program Studi Ekonomi Pembangunan dan mencapai gelar Sarjana Ekonomi

Oleh

**Titis Wahyu Widya Indra Lestari
NIM 090810101041**

**JURUSAN ILMU EKONOMI DAN STUDI PEMBANGUNAN
FAKULTAS EKONOMI
UNIVERSITAS JEMBER
2013**


Skripsi ini saya persembahkan kepada

Ayahanda Riyaman dan Ibunda Siti Maimunah

Dengan segala pengorbanan dan doa serta dukungan yang tidak ada habisnya
yang mereka berikan selama ini

Almamater Fakultas Ekonomi

Atas pengalaman terbaik bersama keluarga besar Fakultas Ekonomi Universitas
Jember



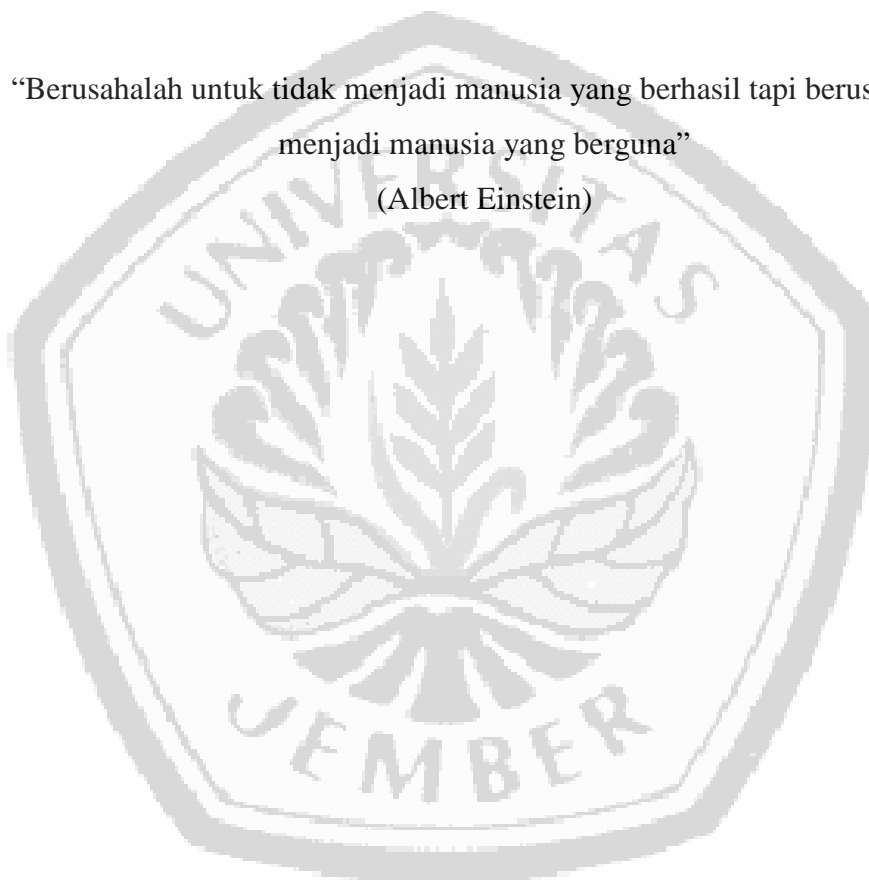
MOTO

“Banyak kegagalan dalam hidup ini di karenakan orang-orang tidak menyadari betapa dekatnya mereka dengan keberhasilan saat mereka menyerah”

(Thomas Alva Edison)

“Berusahalah untuk tidak menjadi manusia yang berhasil tapi berusahalah menjadi manusia yang berguna”

(Albert Einstein)



PERNYATAAN

Saya yang bertanda tangan dibawah ini:

Nama : Titis Wahyu Widya Indra Lestari

NIM : 090810101041

menyatakan dengan sesungguhnya bahwa karya ilmiah yang berjudul “*Analisis Pergeseran Sektor Ekonomi Unggulan Terhadap Pertumbuhan Ekonomi Kabupaten Jember*” adalah benar – benar hasil karya sendiri kecuali kutipan yang sudah saya sebutkan sumbernya, *original* belum pernah diajukan pada institusi mana pun dan bukan karya jiplakan dan menggunakan *software* legal. Saya bertanggung jawab atas keabsahan dan kebenaran isinya sesuai dengan sikap ilmiah yang harus dijunjung tinggi.

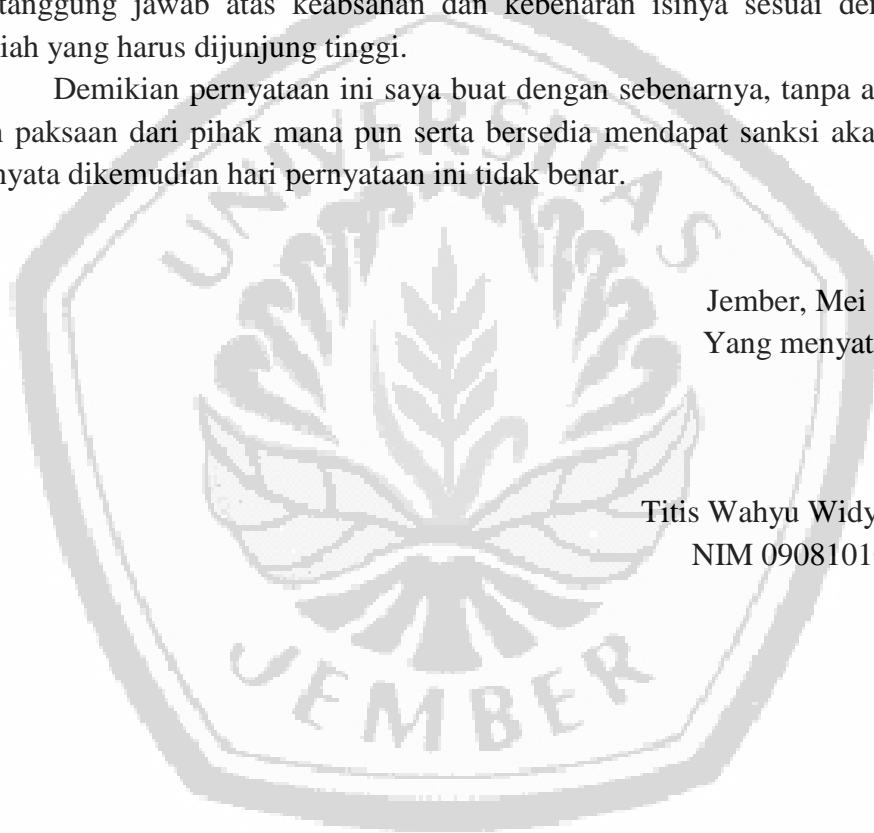
Demikian pernyataan ini saya buat dengan sebenarnya, tanpa ada tekanan dan paksaan dari pihak mana pun serta bersedia mendapat sanksi akademik jika ternyata dikemudian hari pernyataan ini tidak benar.

Jember, Mei 2013

Yang menyatakan,

Titis Wahyu Widya Indra L.

NIM 090810101041



SKRIPSI

ANALISIS PERGESERAN SEKTOR EKONOMI UNGGULAN TERHADAP PERTUMBUHAN EKONOMI KABUPATEN JEMBER

Oleh


Titis Wahyu Widya Indra Lestari

NIM 090810101041

Pembimbing :

Dosen pembimbing utama : Dr. Rafael Purতোমো S., M.Si

Dosen pembimbing anggota : Dra. Andjar Wiidjajanti, MP



TANDA PERSETUJUAN

Judul Skripsi : ANALISIS PERGESERAN SEKTOR EKONOMI
UNGGULAN TERHADAP PERTUMBUHAN
EKONOMI KABUPATEN JEMBER
Nama Mahasiswa : Titis Wahyu Widya Indra Lestari
NIM : 090810101041
Jurusan : Ilmu Ekonomi dan Studi Pembangunan
Konsentrasi : Ekonomi Regional
Tanggal Persetujuan : 13 Februari 2013

Pembimbing I,

Pembimbing II,

Dr. Rafael Purtomo S., M.Si
NIP 19581024 198803 1 001

Dra. Andjar Wiidjajanti, MP
NIP 19520616 197702 2 001

Ketua Jurusan IESP

Dr. I Wayan Subagiarta, SE, M.Si
NIP 19600412 198702 1 001

PENGESAHAN

Judul Skripsi

**ANALISIS PERGESERAN SEKTOR EKONOMI UNGGULAN TERHADAP
PERTUMBUHAN EKONOMI KABUPATEN JEMBER**

Yang dipersiapkan dan disusun oleh:

Nama : Titis Wahyu Widya Indra Lestari
NIM : 090810101041
Jurusan : Ilmu Ekonomi dan Studi Pembangunan

Telah dipertahankan didepan penguji pada tanggal:

16 Mei 2013

dan dinyatakan telah memenuhi syarat untuk diterima sebagai kelengkapan guna memperoleh Gelar Sarjana Ekonomi pada Fakultas Ekonomi Universitas Jember.

Susunan Panitia Penguji

1. Ketua : Drs. H. Badjuri, ME (.....)
NIP 19531225 198403 1 002
2. Sekretaris : Edy Santoso, SE, M.Sc (.....)
NIP 19751105 200812 1 001
3. Anggota : Dr. Rafael Purতোমো S., M.Si (.....)
NIP 19581024 198803 1 001

Mengetahui/Menyetujui
Universitas Jember
Fakultas Ekonomi
Dekan,

Dr. M. Fathorrazi, SE, M.Si
NIP. 19630614199002 1 001

RINGKASAN

Analisis Pergeseran Sektor Ekonomi Unggulan Terhadap Pertumbuhan Ekonomi Kabupaten Jember; Titis Wahyu Widya Indra Lestari; 090810101041; 2013; 80 Halaman; Jurusan Ilmu Ekonomi Studi Pembangunan Fakultas Ekonomi Universitas Jember.

Pertumbuhan ekonomi Kabupaten Jember pada tahun 2011 tercatat sebesar 7 persen. Hal itu dipengaruhi oleh adanya pertumbuhan masing-masing sektor ekonomi yang terus mengalami peningkatan setiap tahunnya. Sektor ekonomi yang memberikan kontribusi paling besar adalah sektor pertanian. Sektor pertanian masih menjadi sektor basis di Kabupaten Jember. Namun pertumbuhan sektoralnya terus mengalami penurunan. Pertumbuhan sektoral yang paling memberikan kontribusi terhadap pertumbuhan ekonomi Kabupaten Jember adalah sektor perdagangan, hotel dan restoran. Angka pertumbuhannya mencapai 10,66 persen. Dari permasalahan tersebut terjadi pergeseran sektor ekonomi unggulan yang semula sektor primer menjadi sektor tersier.

Tujuan dari penelitian ini adalah untuk mengetahui sektor apa saja yang mempunyai keunggulan komparatif di Kabupaten Jember dengan menggunakan analisis *Location Quotient* lalu untuk mengetahui pergeseran sektor ekonomi unggulan digunakan analisis *Shift Share* Klasik dan Esteban Marquillas serta untuk mengetahui rata-rata perubahan angka LQ, SS-klasik dan SS-EM menggunakan analisis trend. Dengan data PDRB Kabupaten Jember dan Provinsi Jawa Timur tahun 2000-2011 klasifikasi sembilan sektor ekonomi yang didapat dari Badan Pusat Statistik.

Dari hasil analisis *Location Quotient* (LQ) didapat bahwa sektor yang merupakan sektor basis adalah sektor pertanian yang terdiri dari subsektor tanaman bahan makanan, subsektor tanaman perkebunan, subsektor peternakan dan hasilnya dan subsektor kehutanan; sektor pertambangan yang terdiri dari subsektor penggalan; sektor keuangan, persewaan dan jasa perusahaan yang terdiri dari subsektor bank dan sektor jasa-jasa dipengaruhi subsektor

pemerintahan umum, subsektor sosial kemasyarakatan dan subsektor hiburan dan rekreasi.

Berdasarkan analisis *Shift Share* Klasik, peningkatan PDRB Kabupaten Jember dipengaruhi oleh tiga faktor yaitu *Regional Share* yaitu dampak pertumbuhan ekonomi Jawa Timur yang memberikan dampak positif pertumbuhan sebesar 11,8 miliar rupiah. *Proportional Shift* yaitu dampak bauran industri memberikan pertumbuhan yang negatif bagi Kabupaten Jember yaitu 1,43 miliar rupiah. Sedangkan *Differential Shift* yaitu dampak keunggulan kompetitif memberikan dampak pertumbuhan positif sebesar 2,28 miliar rupiah. Dengan adanya analisis *Shift Share* Esteban Marquillas memunculkan keempat komponen ekonomi yaitu *Alocation Effect*, dampak alokasi di Kabupaten Jember memberikan dampak pertumbuhan negatif 9,44 miliar rupiah. Selain itu analisis *Shift Share* Esteban Marquillas juga dapat mendeteksi sektor yang memiliki keunggulan kompetitif dan spesialisasi. Adapun sektor yang mempunyai keunggulan kompetitif dan spesialisasi adalah sektor pertanian, sektor industri pengolahan dan sektor jasa-jasa.

Hasil analisis trend LQ, sektor yang mengalami trend positif atau mengalami peningkatan adalah sektor pertanian, sektor industri pengolahan, sektor listrik, gas dan air bersih, sektor bangunan dan sektor perdagangan, hotel dan restoran. Trend SS-klasik dan SS-EM yang bernilai positif adalah trend komponen *regional share*.

SUMMARY

The Analysis of Shifting Economic Sectors Leading Toward Economic Growth of The Jember District; Titis Wahyu Widya Indra Lestari; 090810101041; 2013; 80 pages; the Economy and Development Study Department, the Faculty of Economy, Jember University.

Jember economic growth in 2011 stood at 7 percent. It was influenced by the growth of each sector of the economy that continues to increase every year. Economic sectors that contribute most is the agricultural sector. The agricultural sector is still a sector basis in Jember. However, sectoral growth continues to decline. Most sectoral growth contributes to economic growth Jember is trade, hotels and restaurants. Growth rate reached 10.66 percent. Of these problems shift leading economic sector which was originally the primary sector to the tertiary sector.

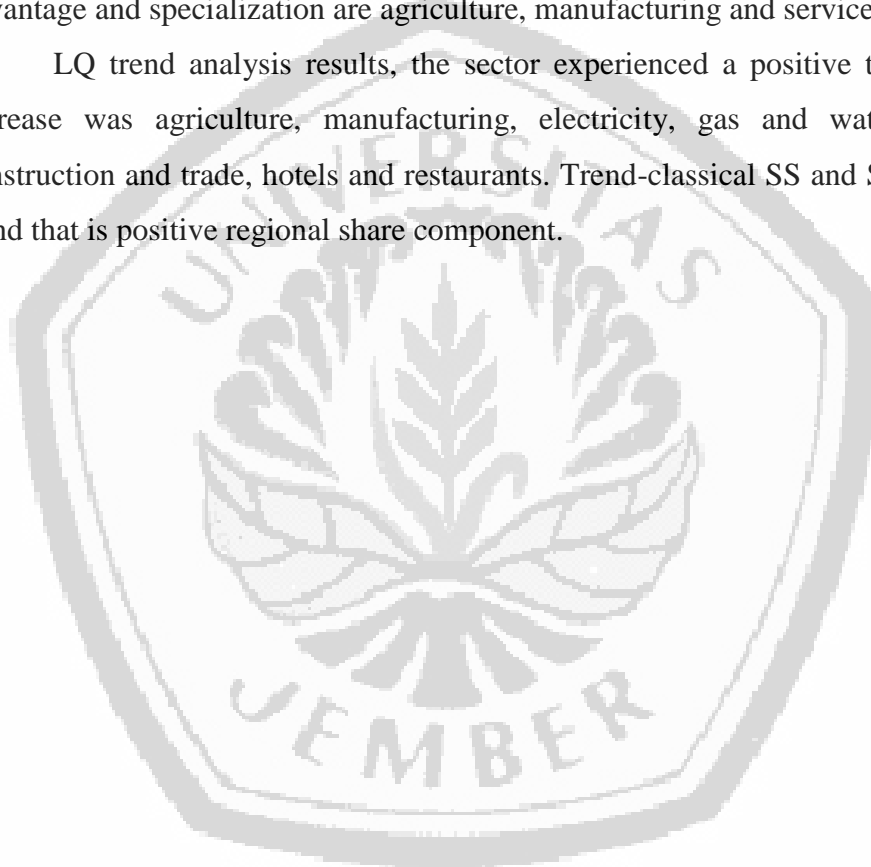
The purpose of this study is to determine what are the sectors that have a comparative advantage in Jember by using the Location Quotient analysis to determine the economic sector seed used shift share analysis and Esteban Classical Marquillas and to determine the average change rate LQ, SS-classical and SS-EM using trend analysis. With a GDP of data and Jember in East Java province nine years 2000-2011 economic sector classification obtained from the Central Bureau of Statistics.

From the analysis of Location Quotient (LQ) found that the sector is a sector that is agriculture base consisting of food crops, plantation crops, livestock sector and sub-sector results and forestry; mining sector, which consists of sub-excavation; finance, leasing and business services sub-sector comprising banks and affected services sector general government sub-sectors, sub-sectors and subsectors social entertainment and recreation.

Based on the classic shift share analysis, an increase in GDP of Jember is influenced by three factors: Regional Share the impact of economic growth in East Java that positively impact the growth of 11.8 billion dollars. Proportional

Shift the industry mix effect gives a negative growth for the Jember 1.43 billion dollars. While the Shift Differential effects of competitive advantages provide a positive growth effect of 2.28 billion dollars. With the shift share analysis raises Esteban Marquillas four components namely Allocation Effect economies, the impact of the allocation in Jember negative growth impact 9.44 billion dollars. Besides the shift share analysis can also detect Esteban Marquillas sector with a competitive advantage and specialization. The sectors that have competitive advantage and specialization are agriculture, manufacturing and services sector.

LQ trend analysis results, the sector experienced a positive trend or an increase was agriculture, manufacturing, electricity, gas and water supply, construction and trade, hotels and restaurants. Trend-classical SS and SS-EM is a trend that is positive regional share component.



PRAKATA

Puji syukur penulis panjatkan kepada Allah SWT atas segala rahmat dan hidayah-Nya yang diberikan sehingga dapat menyelesaikan skripsi yang berjudul “*Analisis Pergeseran Sektor Ekonomi Unggulan Terhadap Pertumbuhan Ekonomi Kabupaten Jember*”. Skripsi ini disusun untuk memenuhi salah satu syarat menyelesaikan pendidikan strata satu (S1) pada Jurusan Ilmu Ekonomi Studi Pembangunan Fakultas Ekonomi Universitas Jember.

Dalam proses penyusunan skripsi ini tidak lepas dari bantuan berbagai pihak. Oleh karena itu, penulis ingin menyampaikan terima kasih kepada:

1. Bapak Dr. Rafael Purtomo S., M.Si dan Ibu Dra. Andjar Wiidjajanti, MP selaku Dosen Pembimbing yang bersedia meluangkan waktu untuk memberikan bimbingan, nasehat dan dukungan kepada penulis selama proses penyusunan skripsi ini.
2. Bapak Dr. I Wayan Subagiarta, SE., M.Si selaku Ketua Jurusan Ilmu Ekonomi Studi Pembangunan.
3. Dr. M. Fathorrazi, SE.M.Si selaku Dekan Fakultas Ekonomi Universitas Jember.
4. Ayahanda Riyaman dan Ibunda Siti Maimunah atas segala pengorbanan, doa dan dukungan yang diberikan kepada penulis selama ini.
5. Dian Prima Widyana, Viki Putri Widayari dan Anang S. atas segala semangat dan motivasi yang diberikan kepada penulis.
6. Seluruh sahabat penulis Betha Rosy N., Azharia Lathiefunnisa, Yoxzynanda Bella R.P., Lailatus Shofiyah, Rezi Dwitasari, dan Kholifatus Zahro atas segala semangat dan dukungan kepada penulis.
7. Segenap keluarga Kelompok Studi Konsentrasi Regional dan Ilmu Ekonomi dan Studi Pembangunan atas segala kesempatan terbaik yang penuh makna.
8. Serta semua pihak yang tidak bisa disebutkan satu persatu.

Penulis juga menerima kritik dan saran dari semua pihak demi kesempurnaan skripsi ini. Akhirnya penulis berharap, semoga skripsi ini dapat bermanfaat.

Jember, Mei 2013

Penulis



DAFTAR ISI

	Halaman
HALAMAN JUDUL	i
HALAMAN PERSEMBAHAN	ii
HALAMAN MOTO	iii
HALAMAN PERNYATAAN	iv
HALAMAN PEMBIMBINGAN	v
HALAMAN PERSETUJUAN	vi
HALAMAN PENGESAHAN	vii
RINGKASAN	viii
SUMMARY	x
PRAKATA	xii
DAFTAR ISI	xiv
DAFTAR TABEL	xvii
DAFTAR GAMBAR	xviii
DAFTAR LAMPIRAN	xix
BAB 1. PENDAHULUAN	1
1.1 Latar Belakang	1
1.2 Rumusan Masalah	3
1.3 Tujuan Penelitian	4
1.4 Manfaat Penelitian	4
BAB 2. TINJAUAN PUSTAKA	5
2.1 Landasan Teori	5
2.1.1 Teori Ekonomi Pembangunan	5
2.1.2 Teori Pertumbuhan Ekonomi	6
2.1.3 Teori Basis Ekonomi	10
2.1.4 Keunggulan Komparatif dan Keunggulan Kompetitif Wilayah	11
2.1.5 Spesialisasi Perekonomian	12
2.1.6 Teori Perubahan Struktur Ekonomi	13

2.2 Tinjauan Hasil Penelitian Sebelumnya	15
2.3 Kerangka Konseptual	21
BAB 3. METODE PENELITIAN	23
3.1 Rancangan Penelitian	23
3.1.1 Jenis Penelitian	23
3.1.2 Waktu dan Tempat Penelitian	23
3.1.3 Jenis dan Sumber Data	23
3.2 Definisi Operasional Variabel dan Pengukurannya	24
3.3 Metode Analisis Data	25
3.3.1 Analisis <i>Location Quotient</i> (LQ)	25
3.3.2 Analisis <i>Shift Share</i>	26
3.3.2.1 Analisis <i>Shift Share</i> Klasik	26
3.3.2.2 Analisis <i>Shift Share</i> Esteban Marquillas	30
3.3.2.3 Menghitung Pergeseran Bersih	32
3.3.3 Analisis Trend	32
BAB 4. HASIL DAN PEMBAHASAN	34
4.1 Gambaran Umum	34
4.1.1 Kondisi Geografis Kabupaten Jember	34
4.1.2 Kondisi Demografis Kabupaten Jember	36
4.1.3 Keadaan Ekonomi Kabupaten Jember	38
4.1.4 Pertumbuhan Ekonomi Kabupaten Jember	41
4.2 Hasil Analisis <i>Location Quotient</i> (LQ)	43
4.3 Hasil Analisis <i>Shift Share</i>	46
4.3.1 Hasil Analisis <i>Shift Share</i> Klasik	46
4.3.2 Hasil Analisis <i>Shift Share</i> Esteban Marquillas	55
4.3.3 Hasil Menghitung Pergeseran Bersih	58
4.4 Hasil Analisis Trend	60
4.5 Pembahasan	69
4.5.1 Pembahasan Analisis <i>Location Quotient</i> (LQ)	70
4.5.2 Pembahasan Analisis <i>Shift Share</i>	72
4.5.3 Pembahasan Analisis Trend	74

BAB 5. PENUTUP	75
5.1 Kesimpulan	75
5.2 Saran	76
DAFTAR PUSTAKA	78
LAMPIRAN	



DAFTAR TABEL

	Halaman
2.1 Hasil Penelitian Terdahulu	18
3.1 Kemungkinan-kemungkinan dari Pengaruh Alokasi	32
4.1 Jumlah Penduduk Kabupaten Jember Tahun 2000-2011	37
4.2 Rata-Rata Pangsa Masing-Masing Sektor di Kabupaten Jember Atas Dasar Harga Berlaku, Tahun 2000-2011 (%)	39
4.3 Rata-Rata Pertumbuhan Masing-Masing Sektor Terhadap Pertumbuhan PDRB Kabupaten Jember Harga Konstan 2000 Tahun 2001-2011 (%)	41
4.4 Hasil Perhitungan LQ Rata-Rata Tahun 2000-2011 di Kabupaten Jember	44
4.5 Pertumbuhan PDRB Provinsi Jawa Timur Tahun 2000 dan 2011...	47
4.6 Komponen Pertumbuhan Ekonomi Kabupaten Jember Tahun 2000 dan 2011 (juta rupiah)	48
4.7 Dampak Pertumbuhan Ekonomi Jawa Timur Terhadap Perekonomian Kabupaten Jember tahun 2000 dan 2011 (juta rupiah)	50
4.8 Dampak Bauran Industri Jawa Timur Terhadap Peningkatan Pertumbuhan Kabupaten Jember tahun 2000 dan 2011 (juta rupiah)	52
4.9 Dampak Keunggulan Kompetitif Peningkatan Pertumbuhan Kabupaten Jember tahun 2000 dan 2011 (juta rupiah)	54
4.10 Komponen Pertumbuhan Ekonomi Dengan Pengaruh Alokasi Kabupaten Jember Tahun 2000 dan 2011 (juta rupiah)	55
4.11 Kemungkinan-Kemungkinan dari Pengaruh Alokasi	57
4.12 Komponen Pergeseran Bersih	58

DAFTAR GAMBAR

	Halaman
2.1 Kerangka Pemikiran	22
4.1 Peta Kabupaten Jember	34
4.2 Trend Jumlah Penduduk Kabupaten Jember Tahun 2000-2011...	38
4.3 Trend Pangsa Masing-Masing Sektor di Kabupaten Jember Tahun 2000-2011	40
4.4 Pertumbuhan Sektoral Kabupaten Jember Tahun 2011 Atas Dasar Harga Konstan	43
4.5 Trend Sektor Pertanian	61
4.6 Trend Sektor Pertambangan	61
4.7 Trend Sektor Keuangan, Persewaan dan Jasa Perusahaan	62
4.8 Trend Sektor Jasa-Jasa	63
4.9 Trend Dampak <i>Regional Share</i> (Nij)	64
4.10 Trend Dampak <i>Proporsional Shift</i> (Mij)	64
4.11 Trend Dampak <i>Differential Shift</i> (Cij)	65
4.12 Trend Pertumbuhan PDRB Kabupaten Jember (Dij)	66
4.13 Trend <i>Differential Shift</i> Akibat <i>Alocation Effect</i>	67
4.14 Trend <i>Alocation Effect</i> (Aij)	67
4.15 Trend Pertumbuhan PDRB Kabupaten Jember dengan Dampak Alokasi	68

DAFTAR LAMPIRAN

	Halaman
A1. PDRB Provinsi Jawa Timur Atas Dasar Harga Konstan 2000 Tahun 2000-2011	81
A2. PDRB Kabupaten Jember Atas Dasar Harga Konstan 2000 Tahun 2000-2011	84
A3. Trend Jumlah Penduduk Kabupaten Jember Tahun 2000-2011.....	87
A4. Pangsa Masing-Masing Sektor di Kabupaten Jember Atas Dasar Harga Berlaku, Tahun 2000-2011 (%)	88
A5. Tabel Pertumbuhan Masing-Masing Sektor Terhadap Pertumbuhan PDRB Kabupaten Jember Harga Konstan 2000 Tahun 2001-2011 (%)	90
B. Nilai <i>Location Quotient</i> (LQ) Per Sektor Tahun 2000-2011	92
C. Komponen <i>Shift Share Klasik</i> Kabupaten Jember Tahun 2000-2011	95
C1. Dampak Pertumbuhan Ekonomi Jawa Timur Terhadap Perekonomian Kabupaten Jember tahun 2000 dan 2011 (juta rupiah)	98
C2. Dampak Bauran Industri Jawa Timur Terhadap Peningkatan Pertumbuhan Kabupaten Jember tahun 2000 dan 2011 (juta rupiah)	99
C3. Dampak Keunggulan Kompetitif Peningkatan Pertumbuhan Kabupaten Jember tahun 2000 dan 2011 (juta rupiah)	100
D. Komponen <i>Shift Share Esteban Marquillas</i> Kabupaten Jember Tahun 2000-2011	101
D1. Perhitungan Identifikasi Keunggulan Kompetitif dan Spesialisasi pada Dampak Alokasi	104
E1. Trend LQ Sektor Pertanian	107
E2. Trend Sektor Pertambangan	108
E3. Trend Sektor Industri Pengolahan	109

E4.	Trend Sektor Listrik, Gas dan Air Bersih	110
E5.	Trend Sektor Bangunan	111
E6.	Trend Sektor Perdagangan, Hotel dan Restoran	112
E7.	Trend Sektor Pengangkutan dan Komunikasi	113
E8.	Trend Sektor Keuangan, Persewaan dan Jasa Perusahaan	114
E9.	Trend Sektor Jasa-Jasa	115
F1.	Trend <i>Regional Share</i> (Nij)	116
F2.	Trend <i>Proporsional Shift</i> (Mij)	118
F3.	Trend <i>Differential Shift</i> (Cij)	120
F4.	Trend Pertumbuhan PDRB Kabupaten Jember (Dij)	122
G.	Trend <i>Shift Share Esteban Marquillas</i> Per Komponen Kabupaten Jember	124
G1.	Trend <i>Differential Shift</i> Akibat <i>Alocation Effect</i>	125
G2.	Trend <i>Alocation Effect</i>	126
G3.	Trend Pertumbuhan PDRB Kabupaten Jember Dengan <i>Alocation Effect</i>	127