



**ANALISIS KINERJA KEUANGAN
PT. DIAN ARGAPURA PERKASA TANGGUL JEMBER**

ANALYSIS OF FINANCIAL PERFORMANCE
PT. DIAN ARGAPURA PERKASA TANGGUL JEMBER

SKRIPSI

Oleh:

**Apriliyanti
NIM 090810201072**

**JURUSAN MANAJEMEN
FAKULTAS EKONOMI
UNIVERSITAS JEMBER
2013**



ANALISIS KINERJA KEUANGAN PT. DIAN ARGAPURA PERKASA TANGGUL JEMBER

**ANALYSIS OF FINANCIAL PERFORMANCE
PT. DIAN ARGAPURA PERKASA TANGGUL JEMBER**

SKRIPSI

**diajukan guna melengkapi tugas akhir dan memenuhi salah satu syarat
untuk menyelesaikan Program Studi Manajemen (S1)
dan mencapai gelar Sarjana Ekonomi**

Oleh:

**Apriliyanti
NIM 090810201072**

**JURUSAN MANAJEMEN
FAKULTAS EKONOMI
UNIVERSITAS JEMBER
2013**

KEMENTERIAN PENDIDIKAN NASIONAL
UNIVERSITAS JEMBER-FAKULTAS EKONOMI

SURAT PERNYATAAN

Nama : Apriliyanti
NIM : 090810201072
Jurusan : Manajemen
Konsentrasi : Manajemen Keuangan
Judul skripsi : Analisis Kinerja Keuangan PT. Dian Argapura Perkasa
Tanggul Jember.

Menyatakan dengan sesungguhnya bahwa skripsi yang telah saya buat adalah benar-benar hasil karya sendiri, kecuali jika dalam pengutipan substansi tersebut disebutkan sumbernya dan belum pernah diajukan pada institusi mana pun serta bukan karya jiplakan. Saya bertanggung jawab atas keabsahan dan kebenaran isinya sesuai dengan sikap ilmiah yang harus dijunjung tinggi.

Demikian pernyataan ini saya buat dengan sebenarnya, tanpa ada tekanan dan paksaan dari pihak mana pun serta bersedia mendapat sanksi akademik jika ternyata di kemudian hari pernyataan ini tidak benar.

Jember, 02 April 2013

Yang menyatakan,




Apriliyanti
NIM 090810201072

TANDA PERSETUJUAN

Judul Skripsi : Analisis Kinerja Keuangan PT. Dian Argapura Perkasa
Tanggul Jember
Nama Mahasiswa : Apriliyanti
NIM : 090810201072
Jurusan : Manajemen
Konsentrasi : Manajemen Keuangan
Disetujui Tanggal : 01 April 2013

Pembimbing I

Pembimbing II



Drs. IKM. Dwipayana, MS
NIP. 19511231 197903 1 017

Drs. Marmono Singgih, MSi
NIP. 19660904 199002 1 001

Mengetahui,
Ketua Jurusan Manajemen
Fakultas Ekonomi Universitas Jember



Prof. Dr. Hj. Isti Fadah, SE., M.Si
NIP. 19661020 199002 2 001

JUDUL SKRIPSI

ANALISIS KINERJA KEUANGAN PT. DIAN ARGAPURA PERKASA TANGGUL JEMBER

Yang dipersiapkan dan disusun oleh :


Nama : **Apriliyanti**
NIM : **090810201072**
Jurusan : **Manajemen**


Telah dipertahankan di depan panitia penguji pada tanggal:


25 April 2013

dan dinyatakan telah memenuhi syarat untuk diterima sebagai kelengkapan guna mampu memperoleh gelar Sarjana Ekonomi pada Fakultas Ekonomi Universitas Jember.

SUSUNAN PANITIA PENGUJI

Ketua : **Dr. Novi Puspitasari, SE, MM** : 
NIP. 19801206 200501 2 001


Sekretaris : **Drs. Marmono Singgih, MSI** : 
NIP. 19660904 199002 1 001

Anggota : **Drs. IKM. Dwipayana, MS** : 
NIP. 19511231 197903 1 017



Mengetahui,
Dekan Fakultas Ekonomi
Universitas Jember

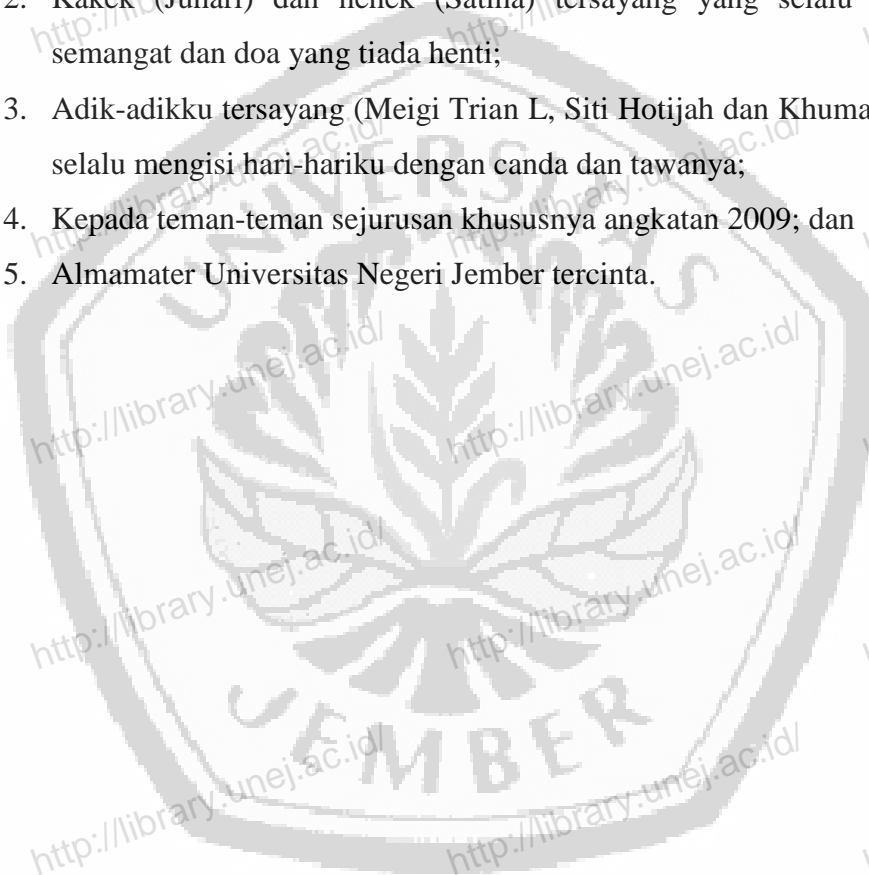



Dr. Mochammad Fathorrazi, M.Si.
NIP. 196306141990021001

PERSEMBAHAN

Skripsi ini dipersembahkan untuk :

1. Ibu (Hamida) dan Bapak (Samito) tercinta yang telah memberikan kasih sayang, semangat dan doa yang tak pernah putus serta pengorbanan yang begitu besar selama perjalanan hidupku;
2. Kakek (Juhari) dan nenek (Satiha) tersayang yang selalu memberikan semangat dan doa yang tiada henti;
3. Adik-adikku tersayang (Meigi Trian L, Siti Hotijah dan Khumairoh S) yang selalu mengisi hari-hariku dengan canda dan tawanya;
4. Kepada teman-teman sejurusan khususnya angkatan 2009; dan
5. Almamater Universitas Negeri Jember tercinta.



MOTTO

“Sesungguhnya beserta kesukaran ada kemudahan, dan hanya kepada Tuhanmu
hendaknya engkau berharap.”

(Qs. Al Insyirah : 6 & 8)

“Tugas kita adalah untuk mencoba, karena dalam mencoba itulah kita menemukan
dan belajar membangun kesempatan untuk berhasil”

(Mario Teguh)



RINGKASAN

Analisis Kinerja Keuangan PT. Dian Argapura Perkasa Tanggul Jember;
Apriliyanti; 090810201072; 2013; 57 halaman; Jurusan Manajemen Fakultas
Ekonomi Universitas Jember

Penilaian kinerja merupakan bagian dari sistem pengendalian yang dilakukan untuk mengetahui tingkat efisiensi dan efektivitas organisasi dalam mencapai tujuan yang telah ditetapkan. Obyek penelitian ini adalah PT. Dian Argapura Perkasa Tanggul Jember merupakan perusahaan yang bergerak dibidang perkebunan. Untuk mencapai tujuan usahanya badan usaha ini memiliki kegiatan antara lain perdagangan dan penanaman berbagai jenis kayu, cengkeh, kopi dan karet. Penilaian perkembangan kinerja keuangan PT. Dian Argapura Perkasa sangat penting dilakukan untuk melihat sejauh mana hasil yang diperoleh perusahaan yang telah berlalu. Apakah mengalami peningkatan atau mengalami penurunan laba usaha, sehingga dapat dijadikan sebagai dasar penetapan kebijakan yang akan dilakukan oleh perusahaan kedepannya. Penelitian ini bertujuan untuk menganalisis dan menguji terjadinya penurunan atau peningkatan kinerja keuangan PT. Dian Argapura Perkasa Tanggul Jember periode tahun 2009-2011.

Data penelitian ini adalah data sekunder berupa catatan laporan keuangan perusahaan yang terdiri dari laporan neraca dan laba-rugi PT. Dian Argapura Perkasa Tanggul Jember periode tahun 2009-2011. Metode analisis yang digunakan adalah analisis rasio likuiditas (meliputi rasio lancar dan rasio cepat), rasio pengelolaan aktiva (meliputi rasio perputaran persediaan dan rasio perputaran total aktiva), rasio pengelolaan hutang (meliputi rasio utang dan rasio kemampuan membayar bunga), rasio profitabilitas (meliputi rasio margin laba bersih, kemampuan dasar menghasilkan laba, tingkat pengembalian atas total aktiva, dan tingkat pengembalian atas ekuitas saham biasa) serta melakukan uji tanda yang digunakan untuk menguji terjadinya penurunan atau peningkatan kinerja keuangan dengan membandingkan antara tahun 2009 dan 2010, tahun 2009 dan 2011 serta tahun 2010 dan 2011.

Untuk mencapai tujuan penelitian analisis yang dilakukan adalah menentukan rasio keuangan meliputi rasio lancar, rasio cepat, rasio perputaran persediaan, rasio perputaran total aktiva, rasio utang, rasio kemampuan membayar bunga, rasio margin laba bersih, kemampuan dasar menghasilkan laba, tingkat pengembalian atas total aktiva, dan tingkat pengembalian atas ekuitas saham biasa. Hal ini dilakukan untuk melihat perkembangan tingkat rasio pada setiap tahunnya. Selanjutnya menentukan uji tanda masing-masing rasio keuangan tahun 2009 dan 2010, 2009 dan 2011, 2010 dan 2011. Secara keseluruhan memiliki tingkat probabilitas yang lebih besar daripada tingkat taraf nyata ($\alpha = 0.05$) artinya H_0

diterima, menunjukkan bahwa selama tiga tahun terakhir terjadi penurunan kinerja keuangan perusahaan.

Berdasarkan hasil analisis data dan pembahasan, diperoleh simpulan bahwa kinerja keuangan PT. Dian Argapura Perkasa Tanggul Jember periode tahun 2009-2011 kurang baik. Hal ini dikarenakan hasil perhitungan rasio keuangan seperti rasio likuiditas, rasio pengelolaan aktiva dan rasio profitabilitas memiliki tingkat rata-rata yang rendah, tetapi terdapat dua rasio keuangan dari beberapa kelompok rasio tersebut memiliki tingkat rata-rata yang tinggi yaitu rasio perputaran persediaan dan rasio tingkat pengembalian atas ekuitas saham biasa. Selanjutnya melakukan pengujian tanda, dimana selama tiga tahun terakhir PT. Dian Argapura Perkasa Tanggul Jember mengalami penurunan kinerja keuangan.



SUMMARY

Analysis of Financial Performance PT. Dian Argapura Perkasa Tanggul Jember; Apriliyanti; 090810201072; 2013; 57 pages; Department of Management Faculty of Economics, University of Jember

Performance appraisal is part of the control system are carried out to determine the level of efficiency and effectiveness of the organization in achieving its intended purpose. Object of this research is PT. Dian Argapura Perkasa Tanggul Jember is a company engaged in the plantation. To achieve its objectives the business entity has activities such as trading and planting various types of wood, clove, coffee and rubber. Assessment development financial performance PT. Dian Argapura Perkasa is very important to see to what extent the results obtained by the company that has passed, whether an increase or decrease in operating profit, so it can be used as the basis for setting the policy to be carried out by the company going forward. This study aims to analyze and test the decrease or increase in financial performance PT. Dian Argapura Perkasa Tanggul period 2009-2011.

The data of this study are secondary data from records of the company's financial statements consisting of a balance sheet and profit loss statement PT. Dian Argapura Perkasa Tanggul Jember period 2009-2011, with the method of analysis used is the analysis of liquidity ratios (include current and quick ratio), asset management ratios (include inventory turnover and total asset turnover ratio), debt management ratio (include the debt and time interest earned ratio), the ratio of profitability (includes net profit margin ratio, basic earning power ratio, return on total assets, and return on common stock equity) and perform the sign test is used to test the decrease or increase in financial performance by comparing between 2009 and 2010, 2009 and 2011 and for the years 2010 and 2011.

To achieve the research goal of analysis is to determine the financial ratios include the current ratio, quick ratio, inventory turnover ratio, total asset turnover ratio, debt ratio, the time interest earned ratio, the net profit margin ratio, the basic basic earning power ratio, return on total assets and the return on common stock equity. This is done to look at the development level of the ratio in each year. Further define the sign test each financial ratio in 2009 and 2010, 2009 and 2011, 2010 and 2011. Overall has a level of probability that is greater than the level of significance level ($\alpha = 0.05$) means that H_0 is accepted, shows that over the last three years a decline in the company's financial performance.

Based on the results of the data analysis and discussion, be concluded that the financial performance PT. Dian Argapura Perkasa Tanggul Jember period 2009-2011 is not good. Because the calculation of financial ratios such as liquidity ratios, asset management ratios and profitability ratios have an average rate that is low but there are two financial ratios of several groups that have a flat rate ratios the high average inventory turnover ratio and the return on common stock equity. Further testing which mark the last three years PT. Dian Argapura Perkasa Tanggul Jember decreased financial performance.

PRAKATA

Puja dan puji syukur penulis haturkan untuk Tuhan semesta alam Allah SWT atas segala rahmat dan karunia-Nya lah sehingga penulis dapat menyelesaikan skripsi yang berjudul “Analisis Kinerja Keuangan PT. Dian Argapura Perkasa Tanggul Jember” Skripsi ini disusun untuk memenuhi salah satu syarat menyelesaikan pendidikan strata satu (S1) pada Jurusan Manajemen Fakultas Ekonomi Universitas Jember.

“Yang terucap akan lenyap, yang tercatat akan teringat” kata bijak ini menyadarkan penulis bahwa penyusunan skripsi ini tidak lepas dari bantuan berbagai pihak. Oleh karena itu, penulis menyampaikan terima kasih kepada:

- 1) Dr. Moehammad Fathorrazi, M.Si selaku Dekan Fakultas Ekonomi Universitas Jember;
- 2) Prof. Dr. Hj. Isti Fadah, SE., M.Si selaku Ketua Jurusan Manajemen Universitas Jember;
- 3) Drs. IKM. Dwipayana, MS, selaku Dosen Pembimbing I yang selalu meluangkan waktu, pikiran, perhatian dan memberikan banyak ilmu dalam penulisan skripsi ini;
- 4) Drs. Marmono Singgih, MSi, selaku Dosen Pembimbing II yang telah meluangkan waktu, pikiran, perhatian dan memberikan banyak ilmu pula dalam penulisan skripsi ini;
- 5) Dr. Novi Puspitasari, SE, MM selaku dosen penguji yang telah meluangkan waktu dan menguji dengan penuh kesabaran;
- 6) Bapak dan Ibu Dosen Jurusan Manajemen yang telah bersedia membagi ilmu pengetahuan dan memotivasi diri ini untuk menggali ilmu lebih mendalam;
- 7) Bapak dan ibu yang paling berharga dalam dunia ini. Terima kasih atas senyum, tawa dan pengorbanan kalian selama ini untuk mendidik putri yang manja dan nakal ini;
- 8) Adik-adik kandungku, “adik megie, hotik dan may” yang meramaikan suasana dengan canda tawa yang tak pernah henti;

- 9) *My best friends* fifi, gista, halim, nita, ratna dan raras serta teman seperjuangan (*Financial Management* 2009) yang selalu menjadi motivasiku untuk cepat beranjak keluar dengan gelar S.E. dari Universitas Jember ini.
- 10) Seseorang yang istimewa dalam hidupku, yang selalu mendengarkan keluh kesahku dan menjadi motivasi demi terselesaikannya skripsi ini;
- 11) Anak-anak kost “*al-kautsal*”, mbak luluk, mbak murni, mbak uun, mbak hanif, mbak lili, mbak devie, aan, ima dan lainnya yang tidak aku sebutkan, terima kasih banyak untuk segalanya, hidupku tidak akan berwarna tanpa bantuan kalian di kota yang menjadi tempat kita untuk menuntut ilmu;
- 12) Sahabat-sahabat rumah mbak farid, diah, devonk, dewi, saiful dan hendrik, terima kasih untuk canda tawa kalian dan menjadi pendengar setia disetiap curhatanku;
- 13) Keluarga Bapak imam, selaku direktur utama PT. Dian Argapura Perkasa Tanggul yang mau membantu dalam penyelesaian skripsi ini; dan
- 14) Seluruh karyawan yang ada dikantor PT. Dian Argapura Perkasa Tanggul yang membantu memberikan data dalam penyelesaian skripsi ini.

Karya tulis ilmiah ini tidaklah luput dari kekurangan dan keterbatasan. Penulis mengharapkan segala kritik dan saran dari semua pihak demi kesempurnaan skripsi ini. Besar harapan penulis karya tulis ini memberikan faedah bagi siapa saja yang membacanya.

Jember, 02 April 2013

Penulis

DAFTAR ISI

	Halaman
HALAMAN SAMBUTAN	i
HALAMAN JUDUL	ii
HALAMAN PERNYATAAN	iii
HALAMAN PERSETUJUAN	iv
HALAMA PENGESAHAN	v
HALAMAN PERSEMBAHAN	vi
MOTTO	vii
RINGKASAN	viii
SUMMARY	x
PRAKATA	xi
DAFTAR ISI	xiii
DAFTAR TABEL	xvi
DAFTAR GAMBAR	xvii
DAFTAR LAMPIRAN	xviii
BAB 1. PENDAHULUAN	1
1.1 Latar Belakang Masalah	1
1.2 Perumusan Masalah	4
1.3 Tujuan Penelitian	4
1.4 Manfaat Penelitian	4
BAB 2. TINJAUAN PUSTAKA	6
2.1 Tinjauan Teori	6
a. Pengertian Kinerja Keuangan.....	6
b. Pengertian Laporan Keuangan.....	7
c. Teknik Analisis Laporan Keuangan	10
1) Pengertian Analisis Rasio.....	10
a) Macam-Macam Analisis Rasio.....	11
b) Tujuan Analisis Rasio.....	17
c) Keterbatasan Analisis Rasio.....	18

2) Analisis Komparatif.....	19
3) Analisis <i>Common Size</i>	19
4) Analisis Trend	19
5) Analisis Impas	20
6) Analisis Perubahan Laba Kotor.....	20
d. Tujuan Analisis Laporan Keuangan	20
2.2 Penelitian Terdahulu	21
2.3 Kerangka Konseptual Penelitian	24
BAB 3. METODE PENELITIAN	26
3.1 Rancangan Penelitian.....	26
3.2 Jenis dan Sumber Data	26
3.3 Definisi Operasional Variabel	26
3.4 Metode Analisis Data.....	28
3.5 Kerangka Pemecahan Masalah	31
BAB 4. HASIL DAN PEMBAHASAN	34
4.1 Gambaran Umum Perusahaan.....	34
4.2 Hasil Penelitian	38
a. analisis rasio keuangan	38
1) Perhitungan Rasio Lancar	39
2) Perhitungan Rasio Cepat	40
3) Perhitungan Rasio Perputaran Persediaan	41
4) Perhitungan Rasio Perputaran Total Aktiva	41
5) Perhitungan Rasio Utang.....	42
6) Perhitungan Rasio Kemampuan Membayar Bunga	43
7) Perhitungan Rasio Margin Laba atas Penjualan.....	44
8) Perhitungan Rasio Kemampuan Dasar Menghasilkan Laba	44
9) Perhitungan Rasio Tingkat Pengembalian atas Total Aktiva	45
10) Perhitungan Rasio Tingkat Pengembalian atas Ekuitas	
Saham Biasa	46
b. Uji Tanda	47
1) Perbandingan Tahun 2009 dan 2010	47

2) Perbandingan Tahun 2009 dan 2011	48
3) Perbandingan Tahun 2010 dan 2011	48
4.3 Pembahasan Hasil Penelitian	49
4.4 Keterbatasan Penelitian	53
BAB 5. KESIMPULAN DAN SARAN	55
5.1 Kesimpulan.....	55
5.2 Saran	57
DAFTAR PUSTAKA	
LAMPIRAN	




DAFTAR TABEL

	Halaman
1.1 Data Penjualan Perusahaan Tahun 2009-2011.....	3
2.1 Rangkuman Penelitian Terdahulu.....	23
4.1 Kemiringan Tanah	36
4.2 Curah Hujan Sumber Data Stasiun Klimatologi Tahun 2009-2011	37
4.3 Hasil Perhitungan Rasio Lancar Tahun 2009-2011	39
4.4 Hasil Perhitungan Rasio Cepat Tahun 2009-2011.....	40
4.5 Hasil Perhitungan Rasio Perputaran Persediaan Tahun 2009-2011.....	41
4.6 Hasil Perhitungan Rasio Perputaran Total Aktiva Tahun 2009-2011.....	42
4.7 Hasil Perhitungan Rasio Utang Tahun 2009-2011	42
4.8 Hasil Perhitungan Rasio Kemampuan Membayar Bunga Tahun 2009-2011	43
4.9 Hasil Perhitungan Rasio Marjin Laba Atas Penjualan Tahun 2009-2011	44
4.10 Hasil Perhitungan Rasio Kemampuan Dasar Menghasilkan Laba Tahun 2009-2011	45
4.11 Hasil Perhitungan Rasio Pengembalian Atas Total Aktiva Tahun 2009-2011	45
4.12 Hasil Perhitungan Rasio Pengembalian Atas Ekuitas Saham Biasa Tahun 2009-2011	46
4.13 Uji Tanda pada tahun 2009 dan 2010	47
4.14 Uji Tanda pada tahun 2009 dan 2011	48
4.15 Uji Tanda pada tahun 2010 dan 2011	48

DAFTAR GAMBAR

	Halaman
2.1 Kerangka Konseptual Penelitian.....	25
4.1 Kerangka Pemecahan Masalah.....	32



DAFTAR LAMPIRAN

	Halaman
1. Surat Ijin dan Selesai Penelitian dari Fakultas dan Perusahaan.....	58
2. Laporan Neraca dan Laba Rugi Tahun 2009-2011	62

