



**PENGARUH *CASH RATIO*, *GROWTH*, *INSIDER OWNERSHIP* DAN *FIRM SIZE* TERHADAP *DIVIDEN PAYOUT RATIO***

**(Studi Empiris pada Semua Perusahaan yang Terdaftar di Bursa Efek Indonesia)**

**SKRIPSI**

Diajukan guna melengkapi tugas akhir dan memenuhi salah satu syarat guna memperoleh gelar Sarjana Ekonomi pada Fakultas Ekonomi Universitas Jember

oleh

**GINANTI ENGGAR WILUJENG**

**NIM 080810391059**

**JURUSAN AKUNTANSI  
FAKULTAS EKONOMI  
UNIVERSITAS JEMBER**

**2012**

## PERSEMBAHAN

Dengan segala kerendahan hati, kupersembahkan skripsiku ini sebagai bentuk tanggung jawab, bakti, dan ungkapan terima kasihku kepada :

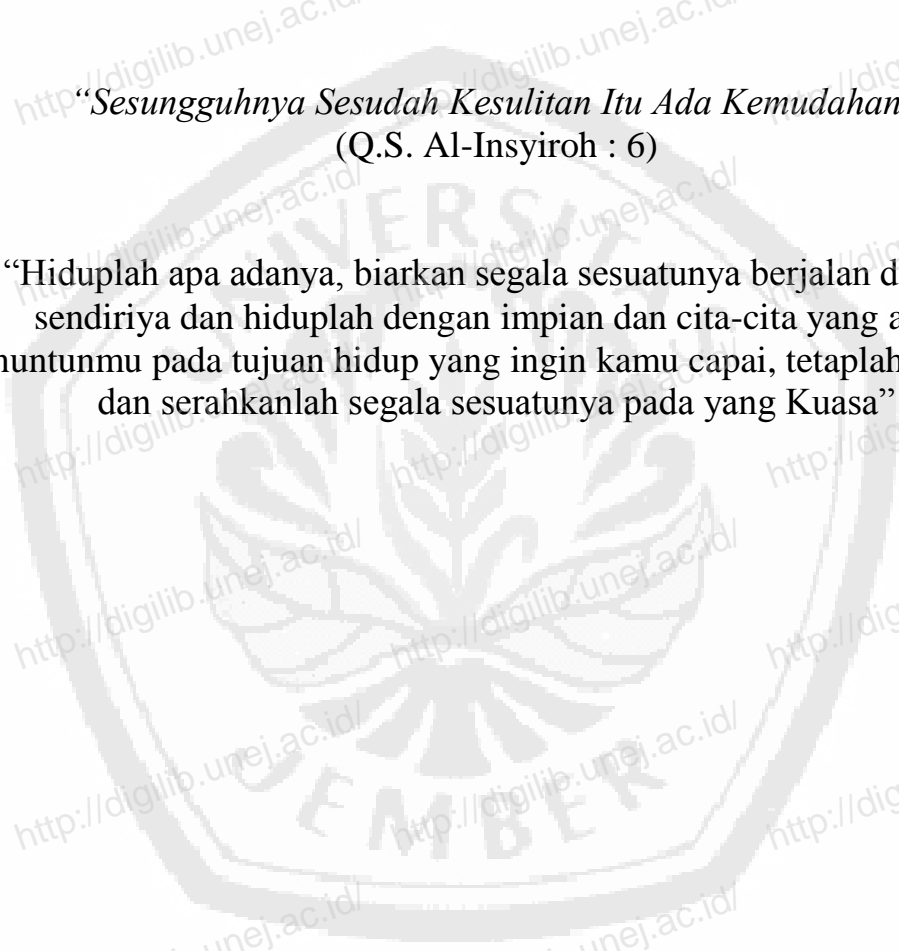
- ❁ Untuk kedua orang tuaku tercinta, Ayahanda Sugeng dan Ibunda Mujiatik yang sangat berjasa dalam perjalanan hidupku. Untuk semua butiran keringat, cucuran air mata harapan. Terima kasih atas semua untaian doa dan kasih sayang tiada henti.
- ❁ Untuk yang tersayang, kakakku Priambodo Ginanjar Wibowo, SE, adikku Pungkas Putro Prayogo, dan keponakanku Inggit Wanudyo yang selalu memberikan keceriaan dan menyemangatiku.
- ❁ Untuk sahabat-sahabatku Riyatik Emalia, Siti Alqomah, Feni Kurniawati, Dwi Retno dan Iyang Sri. Terima kasih karena telah menjadi temanku selama masa kuliah.
- ❁ Untuk teman-temanku semua terima kasih atas dukungan dan semangat yang kalian berikan.
- ❁ Almamaterku tercinta.

## MOTTO

“...sesungguhnya pertolongan Allah itu amat dekat..”  
(QS. Al-Baqarah : 214)

“*Sesungguhnya Sesudah Kesulitan Itu Ada Kemudahan*”  
(Q.S. Al-Insyiroh : 6)

“Hiduplah apa adanya, biarkan segala sesuatunya berjalan dengan sendirinya dan hiduplah dengan impian dan cita-cita yang akan menuntunmu pada tujuan hidup yang ingin kamu capai, tetaplah berusaha dan serahkanlah segala sesuatunya pada yang Kuasa”



## PERNYATAAN

Saya yang bertanda tangan di bawah ini:

Nama : Ginanti Enggar Wilujeng

NIM : 080810391059

Menyatakan dengan sesungguhnya bahwa karya ilmiah yang berjudul **“Pengaruh *Cash Ratio, Growth, Insider Ownership dan Firm Size Terhadap Dividen Payout Ratio (Studi Empiris pada Semua Perusahaan yang Terdaftar di Bursa Efek Indonesia)*”** adalah benar-benar hasil karya sendiri, kecuali kutipan yang sudah saya sebutkan sumbernya, belum pernah diajukan pada institusi manapun, dan bukan karya jiplakan. Saya bertanggung jawab atas keabsahan dan kebenaran isinya sesuai dengan sikap ilmiah yang harus dijunjung tinggi.

Demikian pernyataan ini saya buat sebenarnya, tanpa ada tekanan dan paksaan dari pihak mana pun serta bersedia mendapat sanksi akademik jika ternyata dikemudian hari pernyataan ini tidak benar.

Jember, 11 September 2012


Yang menyatakan

Ginanti Enggar Wilujeng

NIM 080810391059

# SKRIPSI

## **PENGARUH *CASH RATIO*, *GROWTH*, *INSIDER OWNERSHIP* DAN *FIRM SIZE* TERHADAP *DIVIDEN PAYOUT RATIO* (Studi Empiris pada Semua Perusahaan yang Terdaftar di Bursa Efek Indonesia)**



Oleh

**Ginanti Enggar Wilujeng**

**NIM 080810391059**

**Pembimbing**

**Dosen Pembimbing I**

**: Novi Wulandari, SE, M.Acc & Finc, Ak**

**Dosen Pembimbing II**

**: Drs. Sudarno, M.si.,Ak**

## TANDA PERSETUJUAN

Judul Skripsi : **PENGARUH *CASH RATIO*, *GROWTH*, *INSIDER OWNERSHIP* DAN *FIRM SIZE* TERHADAP *DIVIDEN PAYOUT RATIO* (Studi Empiris pada Seluruh Perusahaan yang Terdaftar di Bursa Efek Indonesia)**

Nama : GINANTI ENGGAR WILUJENG

NIM : 080810391059

Jurusan : S.1 AKUNTANSI

Disetujui : 15 Oktober 2012

Pembimbing I,

Pembimbing II,

Novi Wulandari, SE, M.Acc & Finc, Ak  
NIP. 198011272005012003

Drs. Sudarno, M.si., Ak  
NIP. 196012251989021001

Mengetahui,  
Ketua Program Studi Akuntansi

Dr. Alwan Sri Kustono, S.E, M.Si, Ak

NIP. 19720416 200112 1 001

## PENGESAHAN SKRIPSI

**Skripsi berjudul:**  
**PENGARUH CASH RATIO, GROWTH, INSIDER OWNERSHIP DAN FIRM  
SIZE TERHADAP DIVIDEN PAYOUT RATIO**

(Studi Empiris pada Industri Dasar dan Kimia di Bursa Efek Indonesia)

Yang dipersiapkan dan disusun oleh:

Nama : Ginanti Enggar Wilujeng  
NIM : 080810391059  
Jurusan : Akuntansi

Telah dipertahankan di depan panitia penguji pada tanggal:

15 Oktober 2012


Dan dinyatakan telah memenuhi syarat untuk diterima sebagai kelengkapan guna memperoleh Gelar Sarjana Ekonomi pada Fakultas Ekonomi Universitas Jember.

### Susunan Panitia Penguji

Ketua : Drs. H. Wasito, M.Si., Ak (.....)  
19600103 199103 1 001

Sekretaris : Dr. Hj. Siti Maria., SE, M.si, Ak (.....)  
19660805 199201 2 001

Anggota : Drs. H. Djoko Supatmoko MM., Ak (.....)  
19550227 199103 1 001



Mengetahui/ Menyetujui  
Universitas Jember  
Fakultas Ekonomi  
Dekan,

Prof. Dr. Mohammad Saleh, M.Sc.  
NIP 19560831 198403 1 002

## ABSTRAK

Penelitian ini bertujuan untuk menguji adanya pengaruh *cash ratio*, *growth*, *insider ownership* dan *firm size* terhadap *dividen payout ratio*. Populasi dari penelitian ini adalah seluruh perusahaan yang terdaftar di Bursa Efek Indonesia periode 2009-2010. Terdapat 33 perusahaan yang memenuhi kriteria terpilih sebagai sampel.

Hipotesis penelitian diuji dengan menggunakan model analisis regresi linier berganda. Hasil dari penelitian ini menunjukkan bahwa: (a) *cash ratio*, *growth* dan *insider ownership* berpengaruh positif dan signifikan terhadap *dividen payout ratio* (b) *firm size* berpengaruh positif namun tidak signifikan terhadap *dividen payout ratio*.

Kata kunci: *Dividen Payout Ratio*, *Cash Ratio*, *Growth*, *Insider Ownership* dan *Firm Size*



## **Ginanti Enggar Wilujeng**

*Jurusan Akuntansi, Fakultas Ekonomi, Universitas Jember*

### **ABSTRACT**

*This research purposed to examine the influence of financial ratio to the stock return. The population of this study was all company listed at Indonesia Stock Exchange in 2009-2010 period. There were 33 companies meet the criteria was chosen as sample.*

*The research's hypotheses were tested using multiple linear regression analysis model. The result of this research show that: (a) cash ratio, growth and insider ownership had significantly positive influence on stock return, (b) firm size rate had positive influence but not significantly.*

**Keywords:** *cash ratio, growth, insider ownership, and firm size.*

## PRAKATA

Segala puji syukur kehadirat Allah SWT yang telah memberikan limpahan berkah, rahmat dan hidayah-Nya, serta memberikan kemudahan sehingga penulis dapat menyelesaikan skripsi yang berjudul **“Pengaruh Cash Ratio, Growth, Insider Ownership dan Firm Size (Studi Empiris pada Seluruh Perusahaan yang Terdaftar di Bursa Efek Indonesia)”**

Penulisan skripsi ini tidak lepas dari bantuan semua pihak, baik itu berupa dorongan, nasehat, saran maupun kritik yang sangat membantu dalam penyelesaian skripsi ini. Oleh karena itu pada kesempatan ini dengan segala kerendahan hati serta penghargaan yang tulus, penulis mengucapkan terima kasih kepada :


1. Bapak Prof. Dr. H. Moh. Saleh, M.Sc. selaku Dekan Fakultas Ekonomi Universitas Jember.
2. Bapak Dr. Alwan Sri Kustono, S.E., M.Si., Ak, selaku Ketua Jurusan Akuntansi Fakultas Ekonomi Universitas Jember.
3. Novi Wulandari, SE, M.Acc & Finc, Ak selaku Dosen Pembimbing I yang senantiasa membimbing dan memberikan arahan bagi penulis dalam menyelesaikan skripsi ini.
4. Drs. Sudarno, M.si.,Ak selaku Dosen Pembimbing II yang senantiasa membantu dan mengarahkan penulis dalam menyelesaikan skripsi ini.
5. Bapak Dr. M. Fathorrozi, M.Si. dan Bapak Drs. Kamarul Imam, M.Sc yang telah membantu dan mengarahkan penulis dalam menyelesaikan skripsi ini.
6. Seluruh Dosen Jurusan Akuntansi Fakultas Ekonomi Universitas Jember yang dengan ikhlas memberikan ilmu yang sangat bermanfaat bagi mahasiswa akuntansi Fakultas Ekonomi Universitas Jember.
7. Ibu Farida Hasan yang selalu sabar dan senantiasa membantu mahasiswa akuntansi dalam melengkapi persyaratan saat pendaftaran ujian skripsi.
8. Seluruh karyawan Fakultas Ekonomi Universitas Jember.

9. Teman-teman Akuntansi 2008 yang banyak membantu dalam proses perkuliahan.

Semoga Allah SWT selalu memberikan hidayah dan rahmat kepada semua pihak yang telah membantu dengan ikhlas sehingga skripsi ini dapat terselesaikan. Penulis sadar akan keterbatasan dan kurang sempurnanya penulisan skripsi ini, oleh karena itu segala saran dan kritik yang bersifat membangun akan sangat penulis harapkan. Semoga skripsi ini dapat bermanfaat dan memberikan tambahan pengetahuan bagi yang membacanya.

Jember, 11 September 2012

Penulis



## DAFTAR ISI

	Hal
<b>HALAMAN JUDUL .....</b>	<b>i</b>
<b>HALAMAN PERSEMBAHAN .....</b>	<b>ii</b>
<b>HALAMAN MOTTO .....</b>	<b>iii</b>
<b>HALAMAN PERNYATAAN.....</b>	<b>iv</b>
<b>HALAMAN PEMBIMBINGAN.....</b>	<b>v</b>
<b>HALAMAN PERSETUJUAN .....</b>	<b>vi</b>
<b>HALAMAN PENGESAHAN.....</b>	<b>vii</b>
<b>HALAMAN ABSTRAK .....</b>	<b>viii</b>
<b>HALAMAN ABSTRACT.....</b>	<b>ix</b>
<b>HALAMAN PRAKATA.....</b>	<b>x</b>
<b>HALAMAN DAFTAR ISI.....</b>	<b>xii</b>
<b>HALAMAN DAFTAR TABEL .....</b>	<b>xv</b>
<b>HALAMAN DAFTAR GAMBAR.....</b>	<b>xvi</b>
<b>HALAMAN DAFTAR LAMPIRAN.....</b>	<b>xvii</b>
<b>BAB 1 PENDAHULUAN .....</b>	<b>1</b>
<b>1.1 Latar Belakang Masalah.....</b>	<b>6</b>
<b>1.2 Rumusan Masalah .....</b>	<b>6</b>
<b>1.3 Tujuan Penelitian.....</b>	<b>7</b>
<b>1.4 Manfaat Penelitian.....</b>	<b>8</b>
<b>BAB 2 TINJAUAN PUSTAKA.....</b>	<b>9</b>
<b>2.1 Landasan Teori .....</b>	<b>9</b>
2.1.1 Cash Ratio .....	9
2.1.2 Growth .....	9

2.1.3 Insider Ownership .....	10
2.1.4 Firm Size .....	11
2.1.5 Dividen .....	11
2.1.5.1 Dividen Payout Ratio .....	16
2.1.5.2 Kebijakan Dividen .....	17
<b>2.2 Penelitian Terdahulu .....</b>	<b>22</b>
<b>2.3 Rerangka Analisis .....</b>	<b>28</b>
<b>2.4 Hipotesis Penelitian.....</b>	<b>30</b>
2.4.1 Pengaruh Cash Ratio terhadap Dividen Payout Ratio.....	30
2.4.2 Pengaruh Growth terhadap Dividen Payout Ratio .....	31
2.4.3 Pengaruh Insider Ownership terhadap Dividen Payout Ratio.....	32
2.4.4 Pengaruh Firm Size terhadap Dividen Payout Ratio.....	33
 <b>BAB 3 METODE PENELITIAN .....</b>	 <b>34</b>
<b>3.1 Jenis dan Sumber Data.....</b>	<b>34</b>
<b>3.2 Populasi dan Sampel.....</b>	<b>34</b>
<b>3.3 Definisi Operasional Variabel dan Pengukurannya.....</b>	<b>35</b>
3.3.1 Variabel Dependen (Y) .....	35
3.3.2 Variabel Independen (X).....	36
a. Cash Ratio ( $X_1$ ) .....	36
b. Growth ( $X_2$ ) .....	36
c. Insider Ownership ( $X_3$ ) .....	37
d. Firm Size ( $X_4$ ).....	37
<b>3.4 Metode Analisis Data.....</b>	<b>38</b>
3.4.1 Statistik Deskriptif .....	38
3.4.2 Uji Asumsi Klasik .....	38
3.4.3 Uji Hipotesis.....	41


<b>BAB 4 HASIL DAN PEMBAHASAN</b> .....	44
<b>4.1 Gambaran Umum Obyek Penelitian</b> .....	44
<b>4.2 Analisis Data</b> .....	46
4.2.1 Statistik Deskriptif .....	46
4.2.2 Uji Asumsi Klasik .....	48
4.2.3 Analisis Regresi Berganda .....	53
1. Koefisien Regresi .....	53
2. Uji Statistik .....	54
<b>4.3 Pembahasan</b> .....	57
4.3.1 Cash Ratio .....	58
4.3.2 Growth .....	59
4.3.3 Insider Ownership .....	60
4.3.4 Firm Size .....	61
 <b>BAB 5 KESIMPULAN, KETERBATASAN, DAN SARAN</b> .....	 62
<b>5.1 Kesimpulan</b> .....	62
<b>5.2 Keterbatasan</b> .....	63
<b>5.3 Saran</b> .....	63
 <b>DAFTAR PUSTAKA</b> .....	 64
<b>LAMPIRAN</b> .....	70

## DAFTAR TABEL

Tabel		Hal
2.1	Penelitian Terdahulu .....	25
4.1	Kriteria Penelitian Sampel Penelitian .....	44
4.2	Sampel Penelitian .....	45
4.3	Statistik Deskriptif .....	47
4.4	Hasil Uji Normalitas Data .....	50
4.5	Hasil Uji Multikolinieritas .....	50
4.6	Hasil Uji Heterokedastisitas .....	51
4.7	Rekapitulasi Hasil Analisis Regresi .....	53
4.8	Hasil Uji F .....	55
4.9	Hasil Uji t .....	56
4.10	Hasil Pengujian Koefisien Determinan .....	57

## DAFTAR GAMBAR

Gambar		Hal
2.1	Kerangka Analisis.....	28
4.1	Histogram Normalitas Data.....	49
4.2	Uji Autokorelasi.....	52





## DAFTAR LAMPIRAN

### Lampiran

1	Daftar Sampel Penelitian .....	70
2	Hasil Perhitungan <i>Dividen Payout Ratio</i> .....	71
3	Hasil Perhitungan <i>Cash Ratio</i> .....	72
4	Hasil Perhitungan <i>Growth</i> .....	73
5	Hasil Perhitungan <i>Insider Ownership</i> .....	74
6	Hasil Perhitungan <i>Firm Size</i> .....	75
7	Hasil <i>Output SPSS</i> .....	76

