




**PENGARUH UKURAN PERUSAHAAN TERHADAP *EXPECTED EARNINGS*
DENGAN MANAJEMEN LABA SEBAGAI VARIABEL INTERVENING
(Studi Empiris pada Perusahaan Manufaktur yang terdaftar di Bursa Efek
Indonesia)**

SKRIPSI

Oleh

**ABDUR RAHMAN
NIM 080810391026**

**JURUSAN AKUNTANSI
FAKULTAS EKONOMI
UNIVERSITAS JEMBER
2013**



**PENGARUH UKURAN PERUSAHAAN TERHADAP *EXPECTED EARNINGS*
DENGAN MANAJEMEN LABA SEBAGAI VARIABEL INTERVENING
(Studi Empiris pada Perusahaan Manufaktur yang terdaftar di Bursa Efek
Indonesia)**

SKRIPSI

diajukan guna melengkapi tugas akhir dan memenuhi salah satu syarat
untuk menyelesaikan Program Studi Akuntansi (S1)
dan mencapai gelar Sarjana Ekonomi

Oleh

**ABDUR RAHMAN
NIM 080810391026**

**JURUSAN AKUNTANSI
FAKULTAS EKONOMI
UNIVERSITAS JEMBER
2013**

PERSEMBAHAN

Dengan mengucap Hamdallah dan segala kerendahan hati, saya persembahkan skripsi ini sebagai bentuk tanggung jawab, bakti, dan ungkapan terima kasih kepada :

1. Ayahanda Syamsuki dan Ibunda Nafisa yang sangat berjasa dalam perjalanan hidupku. Untuk semua pengorbanan dan cucuran keringat yang tak bisa dinilai dengan hal apapun. Terima kasih atas semua untaian do'a dan kasih sayang tiada henti.
2. Mbakku tersayang Ruqoyyah dan adikku tercinta Abdul Qodir, terima kasih atas segala kasih sayang, doa serta dukungannya selama ini.
3. Pendidikku sedari taman kanak-kanak hingga perguruan tinggi yang terhormat, yang telah memberikan ilmu dan membimbing dengan penuh ketulusan dan kesabaran.
4. Almamater Fakultas Ekonomi Universitas Jember.

MOTO

"Sesungguhnya Allah tidak merubah keadaan sesuatu kaum

sehingga mereka merubah keadaan mereka sendiri"

(Terjemahan Surat Al-Ra'd : 11)

Sesungguhnya sesudah kesulitan itu ada kemudahan.

Maka apabila kamu telah selesai (dari sesuatu urusan),

kerjakanlah dengan sungguh-sungguh (urusan) yang lain.

Dan hanya kepada Tuhanmulah hendaknya kamu berharap.

(Terjemahan Surat Al-Insyiroh ayat 6-8)

PERNYATAAN

Saya yang bertanda tangan dibawah ini :

Nama : Abdur Rahman

NIM : 080810391026

Menyatakan dengan sesungguhnya bahwa karya ilmiah yang berjudul “**Pengaruh Ukuran Perusahaan Terhadap *Expected Earnings* dengan Manajemen Laba Sebagai Variabel Intervening (Studi Empiris Pada Perusahaan Manufaktur Yang Terdaftar di Bursa Efek Indonesia)**” adalah benar-benar hasil karya sendiri, kecuali kutipan yang sudah saya sebutkan sumbernya, belum pernah diajukan pada intitusi manapun, serta bukan karya jiplakan. Saya bertanggung jawab atas keabsahan dan kebenaran isinya sesuai dengan sikap ilmiah yang harus dijunjung tinggi.

Demikian pernyataan ini saya buat dengan sebenarnya, tanpa ada tekanan dan paksaan dari pihak manapun serta bersedia mendapat sanksi akademik jika ternyata dikemudian hari pernyataan ini tidak benar.

Jember, 17 Maret 2013
Yang menyatakan,

Abdur Rahman
NIM 080810391026

SKRIPSI

**PENGARUH UKURAN PERUSAHAAN TERHADAP *EXPECTED EARNINGS*
DENGAN MANAJEMEN LABA SEBAGAI VARIABEL INTERVENING
(Studi Empiris Pada Perusahaan Manufaktur Yang Terdaftar Di Bursa Efek
Indonesia)**

Oleh

**ABDUR RAHMAN
NIM 080810391026**

Pembimbing

Dosen Pembimbing I

: Indah Purnamawati., SE, M.Si, Ak

Dosen Pembimbing II

: Nining Ika Wahyuni, SE., M.sc., Ak

TANDA PERSETUJUAN

Judul Skripsi : **PENGARUH UKURAN PERUSAHAAN TERHADAP
EXPECTED EARNINGS DENGAN MANAJEMEN LABA
SEBAGAI VARIABEL INTERVENING**

Nama : **ABDUR RAHMAN**

Nim : **080810391026**

Jurusan : **S.1 AKUNTANSI**

Disetujui : **2013**

Pembimbing I

Pembimbing II

Indah Purnamawati, SE, M.Si, Ak
NIP. 19691011 199702 2 001

Nining Ika Wahyuni, SE, M.Sc, Ak
NIP. 19830810 200604 1 002

Mengetahui,
Ketua Program Studi Akuntansi

Dr. Alwan Sri Kustono, SE, M.Si, Ak
NIP. 19720416 200112 1 001

PENGESAHAN SKRIPSI

PENGARUH UKURAN PERUSAHAAN TERHADAP *EXPECTED EARNINGS* DENGAN MANAJEMEN LABA SEBAGAI VARIABEL INTERVENING

*(Studi Empiris Pada Perusahaan Manufaktur Yang Terdaftar di Bursa Efek
Indonesia)*

Yang dipersiapkan dan disusun oleh:

Nama : Abdur Rahman
NIM : 080810391026
Jurusan : Akuntansi

Telah dipertahankan di depan panitia penguji pada tanggal:

13 Mei 2013

Dan dinyatakan telah memenuhi syarat untuk diterima sebagai kelengkapan guna memperoleh Gelar Sarjana Ekonomi pada Fakultas Ekonomi Universitas Jember.

Susunan Panitia Penguji

Ketua : Taufik Kurrohman, SE., M.SA, Ak (.....)
NIP.19820723 200501 1 002

Sekretaris : Nur Hisamuddin, SE., M.SA, Ak (.....)
NIP. 19791014 200912 1 001

Anggota : Wahyu Agus W, SE., M.Si, Ak (.....)
NIP. 19830810 200604 1 001

Mengetahui/ Menyetujui
Universitas Jember
Fakultas Ekonomi
Dekan,

4 x 6

Dr. M. Fathorrazi, S.E., M.Si.
NIP 19630614 199002 1 001

ABDUR RAHMAN

Jurusan Akuntansi, Fakultas Ekonomi, Universitas Jember

ABSTRAK

Tujuan dari penelitian ini adalah untuk menguji pengaruh ukuran perusahaan terhadap expected earnings pada perusahaan manufaktur yang terdaftar di bursa efek indonesia periode 2010-2011. Penelitian ini juga bertujuan untuk mengetahui apakah manajemen laba memediasi hubungan antara ukuran perusahaan dan expected earnings.

Data yang digunakan dalam penelitian ini diperoleh melalui metode *purposive sampling*. Populasi dari penelitian ini adalah perusahaan manufaktur yang terdaftar di Bursa Efek Indonesia periode 2010-2011. Total perusahaan sampel adalah 76 perusahaan selama 2 tahun sehingga didapatkan data sebanyak 152. Data diolah dengan menggunakan teknik analisis jalur (*Path Analysis*). Data dianalisis dengan menggunakan program SPSS 16.

Hasil penelitian menunjukkan bahwa terdapat pengaruh Ukuran Perusahaan terhadap Expected Earnings. Hubungan antara Ukuran Perusahaan dan Expected Earnings tidak terbukti dimediasi oleh manajemen laba sebagai variabel *intervening*. Expected Earnings melalui manajemen laba.

Kata kunci : ukuran perusahaan, expected earning, manajemen laba.

ABDUR RAHMAN

Economics Faculty-Accounting Department of Jember University

ABSTRACT

The purpose of this study is to examine the influence of firm size on expected earnings in manufacturing companies listed on the Indonesia Stock Exchange 2010-2011 period. It also attempts to examine whether earnings management mediate the firm size and expected earnings.

Data used in this study is obtained using purposive sampling. The population of this study is manufacturing companies listed on the Indonesia Stock Exchange 2010-2011 period. Total sample is 76 companies for 2 years so we get as much data as 152 for then analyzed with Path Analysis technique. The data is analyzed using SPSS 16 program.

The result of this study showed that there are effect firm size on Expected Earnings. Relationship between of the firm size and Expected earnings has not been proven Earnings management as mediated by the intervening variable.

Keywords: firm size, expected earnings, earnings management

PRAKATA

Bismillahirrahmanirrahim...

Puji syukur kehadiran Allah SWT, atas segala limpahan rahmat dan karunia-Nya, sehingga penulis dapat menyelesaikan skripsi yang berjudul “Pengaruh Ukuran Perusahaan terhadap *Expected Earnings* dengan manajemen laba sebagai variabel Intervening (Studi Empiris Pada Perusahaan Manufaktur di Bursa Efek Indonesia)”. Penulisan skripsi ini disusun guna memenuhi salah satu syarat untuk menyelesaikan Pendidikan Strata Satu (S1) pada Jurusan Akuntansi Fakultas Ekonomi Universitas Jember.

Keberadaan dan dedikasi banyak orang merupakan bagian penting yang turut berperan atas selesainya karya ini. Karenanya, penulis menyampaikan terima kasih kepada:

1. Bapak Dr. Moehammad Fathorrazi, SE., M.Si. selaku Dekan Fakultas Ekonomi Universitas Jember;
2. Bapak Dr. Alwan Sri Kustono, S.E., M.Si., Ak, selaku Ketua Jurusan Akuntansi Fakultas Ekonomi Universitas Jember;
3. Ibu Indah Purnamawati., S.E, M.Si, Ak selaku Dosen Pembimbing I yang senantiasa membimbing dan memberikan arahan bagi penulis dalam menyelesaikan skripsi ini;
4. Ibu Nining Ika Wahyuni., S.E., M.Sc, Ak selaku Dosen Pembimbing II yang telah bersedia meluangkan waktu untuk memberikan bimbingan, saran, kritik, dan pengarahan dengan penuh kesabaran dalam penyelesaian skripsi ini;
5. Bapak Nur Hisamuddin., SE., M.SA, Ak., selaku dosen wali yang telah membimbing selama penulis menjadi mahasiswa;
6. Seluruh Bapak dan Ibu Dosen Jurusan Akuntansi Fakultas Ekonomi Universitas Jember yang dengan ikhlas memberikan ilmu yang sangat bermanfaat bagi mahasiswa akuntansi Fakultas Ekonomi Universitas Jember;

7. Ibu Farida Hasan yang selalu sabar dan senantiasa membantu seluruh mahasiswa akuntansi dalam melengkapi persyaratan saat pendaftaran ujian skripsi;
8. Seluruh karyawan Fakultas Ekonomi Universitas Jember;
9. Tim penguji yang telah meluangkan waktu, tenaga dan pikiran guna menguji sehingga menyempurnakan skripsi ini;
10. Ayahanda Samsuki dan Ibunda Napisa tercinta, terima kasih telah memberikan kasih sayang, doa serta dukungannya sehingga membuatku menjadi seseorang yang lebih menghargai nilai-nilai hidup yang penuh makna sepanjang masa;
11. Mbakku tersayang Ruqoyyah, serta Adikku tercinta Abdul Qodir, terima kasih atas segala kasih sayang, doa serta dukungannya selama ini;
12. Orang-orang yang selalu setia mendukung perjuanganku selama kuliah, Bpk. H. Muzamil dan keluarga, ibu misnatin terimakasih atas dukungannya selama ini, serta Nuzulia Apriesta dan keluarga besar yang selalu mendukung perjuanganku dalam menyelesaikan skripsi;
13. Keluarga Besar Akuntansi 2008 Terimakasih atas kebersamaan dan bantuan selama proses perkuliahan;
14. Keluarga besar Kos Baronk Jalan Danau Toba No. 29 Jember, khususnya bagi Hendrik yang sudah lulus dulu, Tyan Kabul, Moe-moe, Yofi, Serta Tony Lurah, dan semua teman-teman yang tidak dapat disebutkan satu persatu yang selalu memberikan dukungan dan hiburan bagi penulis;
15. Semua pihak yang tidak dapat penulis sebutkan satu per satu.

Semoga Allah SWT membalas semua budi baik yang diberikan kepada penulis selama ini. Akhirnya penulis berharap semoga skripsi ini dapat bermanfaat bagi semua pihak. Amin.

Jember, 17 Maret 2013

Penulis

DAFTAR ISI

	Halaman
HALAMAN JUDUL	ii
HALAMAN PERSEMBAHAN	iii
HALAMAN MOTTO	iv
HALAMAN PERNYATAAN	v
HALAMAN PEMBIMBINGAN	vi
HALAMAN PERSETUJUAN	vii
HALAMAN PENGESAHAN	viii
HALAMAN ABSTRAK	ix
HALAMAN PRAKATA	xi
HALAMAN DAFTAR ISI	xiii
HALAMAN DAFTAR TABEL	xvii
HALAMAN DAFTAR GAMBAR	xviii
HALAMAN DAFTAR LAMPIRAN	xix
BAB I. PENDAHULUAN	
1.1 Latar Belakang	1
1.2 Rumusan Masalah	5
1.3 Tujuan Penelitian	5
1.4 Manfaat Penelitian	5
BAB II. TINJAUAN PUSTAKA	
2.1 Landasan Teori	7
2.1.1 Teori keagenan	7
2.2 Pasar Modal	8

2.2.1	Pelaku Pasar Modal	8
2.2.2	Jenis Pasar Modal	9
2.2.3	Fungsi Pasar Modal	10
2.2.4	Manfaat Pasar Modal	11
2.2.5	Efisiensi Pasar Modal	11
2.2.6	Faktor yang mempengaruhi pasar modal	12
2.3	Laporan Keuangan	13
2.3.1	Pemakai Laporan Keuangan	13
2.3.2	Komponen Laporan Keuangan	15
2.4	Expected Earnings	15
2.4.1	Earnings	15
2.4.2	Pengertian Expected Earnings	16
2.5	Ukuran Perusahaan	17
2.6	Manajemen Laba	18
2.6.1	Konsep Akrual	18
2.6.2	Pengertian Manajemen Laba	19
2.6.3	Motivasi Manajemen Laba	21
2.6.4	Teknik Manajemen Laba	22
2.6.5	Pola Manajemen Laba	23
2.7	Penelitian Terdahulu	24
2.8	Kerangka Penelitian	25
2.9	Perumusan Hipotesis	25
2.9.1	Ukuran Perusahaan dan Expected Earnings	25
2.9.2	Ukuran Perusahaan dan Manajemen Laba	27
2.9.3	Manajemen Laba dan Expected Earnings	28

BAB III. METODE PENELITIAN

3.1 Rancangan Penelitian	30
3.2 Metode Pemilihan Sampel	30
3.3 Variabel Penelitian dan Pengukurannya	30
3.3.1 Variabel Eksogen.....	30
3.3.2 Variabel Endogen	31
3.3.2 Variabel Intervening	31
3.4 Definisi Operasional	31
3.5 Metode Analisis Data	34
3.5.1 Statistik Deskriptif.....	34
3.3.2 Uji Asumsi Klasik	34
3.3.2 Uji Hipotesis	36

BAB IV. HASIL DAN PEMBAHASAN


4.1 Subyek Penelitian	39
4.2 Analisis Data	40
4.2.1 Analisis Deskriptif.....	40
4.1.2 Uji Asumsi Klasik	41
4.3 Pengujian Hipotesis	44
4.4 Pengaruh Antar Jalur	46
4.4.1 Analisis Jalur	47
4.5 Pembahasan	49
4.5.1 Pengaruh Ukuran Perusahaan Terhadap Expected Earnings...	49
4.5.2 Pengaruh Ukuran Perusahaan Terhadap Manajemen Laba.....	49
4.5.3 Pengaruh Manajemen Laba Terhadap Expected Earnings.....	50

BAB V. PENUTUP

5.1 Simpulan	52
5.2 Keterbatasan	53
5.3 Saran	53


DAFTAR PUSTAKA

LAMPIRAN – LAMPIRAN




DAFTAR TABEL

Tabel	Halaman
4.1 Kriteria Sampel	39
4.2 Hasil Analisis Deskriptif	40
4.3 Hasil Uji Multikolinearitas	41
4.4 Nilai Kefisien Jalur	45



DAFTAR GAMBAR

Gambar	Halaman
2.1 Kerangka Konseptual	25
3.1 Analisis Jalur	36
4.1 Normal P-P Plot	42
4.2 Scatterplot	43
4.3 Uji Autokorelasi	44
4.4 Hasil Analisis Jalur	47



DAFTAR LAMPIRAN

LAMPIRAN

1. Tabel Sampel Penelitian
2. Tabel Perhitungan Expected Earnings 2010
3. Tabel Perhitungan Expected Earnings 2011
4. Tabel Total Asset
5. Tabel Perhitungan Discretionary Accruals 2010
6. Tabel Perhitungan Discretionary Accruals 2011
7. Tabel Total Asset
8. Hasil analisis Regresi NDA
9. Hasil analisis dengan SPSS
10. T-Tabel