

# Journal of **MEDIVES**

Journal of Mathematics Education IKIP Veteran Semarang

Google Scholar DOAJ DIRECTORY OF OPEN ACCESS JOURNALS

EBSCO

sinta

Crossref



Alamat Redaksi:  
Program Studi Pendidikan Matematika  
Gedung C Lantai 1 Universitas Ivet  
Jalan Pawiyatan Luhur IV No.17 Semarang 50233

Telp. (024) 8316105, 8316118 Fax. (024) 8316105  
E-mail: [journal.medives@gmail.com](mailto:journal.medives@gmail.com)  
<http://e-journal.ivet.ac.id/index.php/matematika>

Journal of Medives: Journal of Mathematics Education IKIP Veteran Semarang is designed for lecturers, researchers, mathematics teachers, and university students who want to publish their research reports about mathematics education. This journal publishes original articles of action research, experimental research, research and development, qualitative research, didactic development research, and design research. We may process any other kind of research. We accepted any manuscript derived from research of mathematics education. We recommend articles from the following topics: mathematics instructional; mathematics learning evaluation; mathematics curriculum development; experiment or development of mathematics learning strategy; experiment or development of mathematics teaching aid/media.

#### Editor in Chief

Akhmad Nayazik, M.Pd. (Universitas Ivet)

#### Managerial Editor

Ratih Kusumawati, M.Pd.(Universitas Ivet)

#### Reviewer

Dr. Al Jupri, M.Pd. (Universitas Pendidikan Indonesia)

Dr. Rully Charitas Indra Prahmana, S.Si, M.Pd.(Universitas Ahmad Dahlan)

Dr. Drs. Yulianto Wasiran, M.M. (Politeknik Negeri Sriwijaya)

Dr. Usmadi, M.Pd. (Universitas Muhammadiyah Sumatera Barat)

Ekasatya Aldila Afriansyah, S.Si., M.Sc. (Institut Pendidikan Indonesia)

Muhammad Irfan, M.Pd. (Universitas Sarjanawiyata Tamansiswa)

Ari Irawan, M.Pd. (Universitas Indraprasta PGRI)

Syariful Fahmi, M.Pd. (Universitas Ahmad Dahlan)

Leonard, M.Pd., M.M. (Universitas Indraprasta PGRI)

Widodo Winarso, S.Pd.I., M.Pd. (IAIN Syekh Nurjati Cirebon)

Nursiwi Nugraheni, S.Si., M.Pd. (Universitas Negeri Semarang)

Krisna Satria Perbowo, M.Pd. (Universitas Muhammadiyah Prof. DR. HAMKA)

#### Editorial Board

Dr. Wahyu Hidayat, M.Pd. (IKIP Siliwangi)

Dr. Sri Adi Widodo, M.Pd. (Universitas Sarjanawiyata Tamansiswa)

Muhammad Subali Noto, M.Pd. (Universitas Swadaya Gunung Djati)

Shohibul Ahyan, M.Pd. (Universitas Hamzanwadi)

Prihadi Kurniawan, S.Pd, M.Sc. (UIN Walisongo Semarang)

#### Editorial Assistant

Destia Wahyu Hidayati, M.Pd.(Universitas Ivet)

Arie Wahyuni, M.Pd.(Universitas Ivet)

Lenny Kurniati, M.Pd.(Universitas Ivet)

Alamat Redaksi: Gedung C, Lantai 1, Program Studi Pendidikan Matematika, Fakultas Saitek, Universitas Ivet  
Jalan Pawiyatan Luhur IV Nomor 17 Semarang Kode pos 50233 Ph 8316105 8316118, fax (024) 8316105.

Email [journal.medives@gmail.com](mailto:journal.medives@gmail.com)

Website: <http://e-journal.ivet.ac.id/index.php/matematika>

## Volume 5 Nomor 1

## Edisi Januari Tahun 2021

Edisi online Volume 5 (1):

<http://e-journal.ivet.ac.id/index.php/matematika/issue/view/111>

Alamat DOI:

<https://doi.org/10.31331/mcdivesveteran.v5i1>

ISSN oleh PDII-LIPI

p-ISSN 2549-8231 (<http://u.lipi.go.id/1488434221>)

e-ISSN 2549-5070 (<http://u.lipi.go.id/1484801896>)

### Diterbitkan oleh

Program Studi Pendidikan Matematika, Fakultas Saintek, Universitas Ivvet

Jalan Pawiyatan Luhur IV Nomor 17 Semarang

Email: [journal.medives@gmail.com](mailto:journal.medives@gmail.com)

Website: <http://e-journal.ivet.ac.id/index.php/matematika/>

DAFTAR ISI

Implementing Class Wide Peer Tutoring to Enhance Students' Mathematical Reasoning Ability in Understanding Absolute Value Equations and Inequalities .....	1-12
Ega Gradini, Firmansyah B, Septiã Wahyuni, Meri Mailinda	
The Effect of Learning Styles on Students' Mathematical Communication Ability .....	13-21
Tahir	
Students' Communication Skills In Solving Mathematical Literacy Problems Based On Mathematical Abilities .....	22-35
Ilmus Samawati, Ika Kurniasari	
Sapi-Sapiari, Contextualizing Mathematical Concepts Through Cultural Tradition .....	36-47
Widyasari, Rachmaniah Mirza Hariastuti	
An Error Analysis of Students' Difficulties in Differential Calculus .....	48-60
Meiliasari, Dwi Antari Wijayanti, Laely Astafianl Azima	
Comparison of WhatsApp and Google Classroom Group Online Learning Models to Student Learning Outcomes .....	61-73
Eka Susilowati	
The Development of Euclid Geometry's Teaching Materials Based on KKNi to Improve Students Cognition Analysis and Deductive Reasoning Abilities .....	74-82
Dwi Antari Wijayanti, Pinta Deniyanti Sampoerno, Qorry Meidianingsih	
Maple 13 Assisted Problem Based Teaching in Vector Calculus Course .....	83-91
T. Tutut Widiastuti A, Rahayu Kariadinata	
Student's Critical Thinking Ability in Algebra Material using Process Oriented Guided Inquiry Learning (POGIL) .....	92-104
Nia Kurniati, Dwi Iwayana Sari, Enny Listiawati	
A Preliminary Study: Why Develop High Order Thinking Skills Worksheets Based on the 3N .....	105-117
Fitria Sulistyowati, Esti Harini	
Problem Based Learning On Literacy Mathematics: Experimental Study in Elementary School .....	118-128
Via Yustitia, Moch Farhan, Rarasaning Satianingsih	
Use of Microsoft Teams and Youtube in the Application of E-Learning to Improve Student Learning Outcomes in Three-Dimensional Material.....	129-136
Wahyu Sugiaro	
Students' Cognitive Process In Problem Solving On Pattern Materials Reviewed From Math Anxiety .....	137-150
Muhammad Nanang Ferdiansyah, Rooselyna Ekawati	
The Influence of Contextual Approach on the Mathematical Understanding and Communication Abilities as Seen from Students' Initial Mathematical Abilities .....	151-158
Siti Maryam Sari, Hepsi Nindiasari, Cecep Anwar Hadi Firdos Santosa	
Development of Mathematic Learning Set Based On Pedagogical Content Knowledge to Improve Mathematics Problem Solving Ability .....	159-170
Ibub Priono Leksono, Sri Rahmawati Fitriatien	
Improve Creative Thinking Ability of Vector Material Through Problem Posing Type Pre Solution Posing at SMAN 3 Semarang.....	171-180
Tri Martini Nuhariyani (Author)	

Analysis of Students' Understanding of Mathematical Concepts in Solving Comparative Problems . 181-188  
Hafifah Debby Puspithasari, Heni Pujiastuti

Anticipation of Student Ideas In Designing Sierpinsky Square Batik Using Maple ..... 189-200  
Erfan Yudianto



**Alamat Redaksi:** Gedung C Lantai 1, Program Studi Pendidikan Matematika, Fakultas Saitek Universitas Ivet  
Jalan Pawiyatan Luhur IV Nomor 17 Semarang Kode pos 50233 Ph 8316105 8316118, Fax 02418316105,  
Email [journal.medives@gmail.com](mailto:journal.medives@gmail.com)  
Website <http://e-journal.ivet.ac.id/index.php/matematika>



## Anticipation of Student Ideas in Designing Sierpinsky Square Batik Using Maple

Erfan Yudianto  
Universitas Jember  
\*erfanyudi@unej.ac.id

Received: December 2020; Accepted: December 2020; Published: January 2021

### ABSTRACT

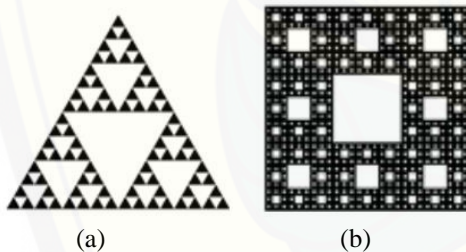
*This research is motivated by the importance that students have the ability to anticipate. The anticipation skill is needed by students to complete fractal batik designs (Sierpinsky) by using maple so that the resulting ideas matches the original expected ideas. The purpose of this research is to enable students to use maple to design Sierpinsky square batik. Data in this research were collected by tests, interviews and observations. This type of research is qualitative. The results showed that students frequently used analytical and exponential anticipation skills.*

**Keywords:** *analytic anticipation, exploratory anticipation, sierpinsky, sierpinsky batik.*

**How to Cite:** Yudianto, E. (2021). Anticipation of Student Ideas in Designing Sierpinsky Square Batik Using Maple. *Journal of Medives: Journal of Mathematics Education IKIP Veteran Semarang*, 5(1), 189-200.

## PENDAHULUAN

Fraktal merupakan cabang geometri yang pembahasannya terkait dengan geometri Euclid dan non-Euclid. Fraktal bisa menggambarkan bentuk-bentuk di sekitar kita dan mampu juga memprediksi kejadian-kejadian alam seperti gempa bumi, tsunami, curah hujan, penyakit, keindahan matematika dan unsur pola, bentuk dan rumusnya, bahkan keindahan alam semesta ini. Fraktal berasal dari bahasa latin yaitu *fractus* yang artinya “patah”, “rusak” atau “tidak teratur” dan bisa juga diartikan sebagai memecah-mecah membuat bagian-bagian yang tidak beraturan (Yudianto, 2019). Salah satu tokoh Fraktal adalah Sierpinsky, teori yang terkenal adalah segitiga Sierpinsky dan Karpet Sierpinsky seperti terlihat pada Gambar 1.



Gambar 1. (a) Segitiga Sierpinsky dan (b) Karpet Sierpinsky

Dalam penelitian ini, penerapan fraktal digunakan untuk mendesain batik bujur sangkar Sierpinsky menggunakan *software* Maple. Mendesain batik pada saat ini telah mengalami kemajuan dengan adanya campur tangan teknologi. Berdasarkan Observasi di daerah Jember, pembatik masih belum mengenal cara mudah dalam membuat desain menggunakan rumus-rumus matematika. Meskipun terkadang input rumus-rumus matematika ke dalam

*software* maple cukup sulit bagi orang yang belum pernah praktik langsung. Mahasiswa sebagai calon pembawa perubahan nantinya kepada masyarakat luas, memiliki kewajiban untuk menyebarluaskan ilmu yang telah didapat selama kuliah termasuk kemandirian dalam belajar dan menyelesaikan masalah (Bramantha, 2019). Oleh karena itu diperlukan antisipasi dalam menyelesaikan masalah yang ada.

Mengantisipasi melibatkan prediksi atau peramalan. Prediksi (*predicting*) berasal dari kata *pre* yaitu sebelum dan *dict* (*dictate*) yaitu mendikte. Memiliki pengertian mendikte atau memastikan atau sudah bisa membayangkan kejadian yang belum terjadi atau memprediksi sesuatu yang akan dilakukan. Sedangkan pengertian peramalan (*foreseeing*) berasal dari kata *fore* (*before*) yaitu sebelum dan *see* yaitu melihat. Biasanya digunakan untuk menebak suatu kejadian yang akan datang, tetapi sudah dilakukan sebagian. Jadi dapat disimpulkan perbedaan dari peramalan (*foreseeing*) dan prediksi (*predicting*) adalah sama-sama bisa membayangkan kejadian yang akan datang sedangkan perbedaannya kalau peramalan (*foreseeing*) yaitu kejadian yang dibayangkan sudah pernah terjadi/dilakukan sebelumnya sedangkan prediksi (*predicting*) belum pernah dialami sebelumnya (Lim, 2007; Rosen, 2010; Yudianto, 2017). Ini berarti prediksi adalah aktivitas mental membayangkan hasil yang akan diperoleh dari suatu kejadian tanpa melakukan serangkaian kegiatan sedangkan peramalan adalah aktivitas baik mental maupun fisik tentang langkah-langkah

yang akan dilakukan dari suatu kejadian yang akan datang tanpa melakukan serangkaian kegiatan secara detail.

Antisipasi dibagi menjadi lima antara lain (1) antisipasi impulsif (*impulsive anticipation*) yaitu cara berpikir secara spontan dilanjutkan dengan suatu tindakan yang datang dalam pikiran tanpa menganalisis situasi masalah dan tanpa mempertimbangkan relevansi tindakan antisipasi suatu masalah (meramalkan secara tergesa-gesa); (2) antisipasi kaku (*tenacious anticipation*) yaitu cara berpikir seseorang dengan mempertahankan dan tidak mengevaluasi kembali cara pemahamannya (prediksi, pendekatan pemecahan masalah, klaim, atau kesimpulan) dari suatu masalah dalam mengingat informasi baru (peramalan secara kaku). Antisipasi ini disimpulkan ketika seseorang bertemu dengan informasi baru tetapi tetap pada pemahamannya sendiri yaitu dari informasi yang diberikan tanpa mempertimbangkan pendekatan alternatif dan tanpa mempertimbangkan klaim yang dipahaminya; (3) antisipasi eksploratif (*explorative anticipation*) yaitu cara berpikir seseorang dalam menggali ide untuk mendapatkan pemahaman yang lebih baik dari suatu masalah (mengantisipasi secara eksploratif/mau coba-coba/tidak kaku). Antisipasi ini disimpulkan ketika seseorang melakukan tindakan untuk mendapatkan penyelesaian dari suatu masalah matematika; (4) antisipasi analitik (*analytic anticipation*) yaitu cara berpikir seseorang dalam menganalisis masalah dan menetapkan tujuan atau kriteria untuk tindakan (mengantisipasi

secara analitik/mengantisipasi berdasarkan logika/ berdasarkan analisis matematis/analisis logis). Hal ini disimpulkan ketika seseorang berusaha memahami pernyataan masalah yang diberikan, mempelajari kendala, mengidentifikasi tujuan, membayangkan masalah dan kemudian mempertimbangkan alternatif; dan (5) antisipasi terinternalisasi (*interiorized anticipation*) yaitu cara berpikir seseorang secara spontan dilanjutkan dengan menetapkan tujuan atau kriteria suatu masalah, karena ia telah mempertimbangkan dugaan yang relevan dari tindakan antisipasi ke situasi yang dihadapi (antisipasi yang diinternalisasi dalam pikiran). Kelima antisipasi di atas membutuhkan pemahaman yang tepat dalam pelaksanaannya. Hal ini dikarenakan bahwa pemahaman yang tepat akan memperoleh hasil yang tepat (Asnawati & Dewi, 2019; Hanifah & Abadi, 2018; Murnaka & Dewi, 2018; Rafianti, Iskandar, & Haniyah, 2020; Santoso & Sunendar, 2019).

Berdasarkan pemaparan di atas, maka masalah dalam penelitian ini adalah bagaimana antisipasi ide mahasiswa dalam mendesain batik bujur sangkar Sierpinsky menggunakan maple. Tujuannya adalah agar mahasiswa tidak mencoba-coba dalam membuat *action script* di maple dan memiliki kebaharuan terkait ide yang dikembangkan. Kebermanfaatan penelitian ini untuk masyarakat luas sebagai pilihan alternatif dalam mengembangkan desain batik dan untuk mahasiswa sendiri mampu mengontrol antisipasinya dalam mengerjakan desain batik yang dibutuhkan.



## METODE PENELITIAN

Penelitian ini dilakukan kepada mahasiswa Program Studi Pendidikan Matematika FKIP Universitas Jember yang menempuh matakuliah Fraktal pada tahun akademik 2020/2021 semester ganjil. Mahasiswa dipilih dari kelompok riset (KeRis) geometri. KeRis geometri bisa ditempuh pada semester 6, dimana semua matakuliah yang dipilih adalah matakuliah dari cabang geometri (pemodelan geometri, geometri nalaria, geometri insidensi, geometri *non euclid*, *english for writing and teaching geometri*, dan geometri fraktal).

Langkah-langkah yang dilakukan dalam penentuan subjek yaitu (1) menentukan mahasiswa yang menempuh matakuliah Geometri Fraktal, hal ini diperoleh dari daftar mahasiswa yang memprogram matakuliah geometri fraktal; (2) memberikan tes kemampuan geometri, tes dikembangkan secara mandiri yang diambil dari matakuliah (geometri transformasi, geometri, geometri analitik) ditambah matakuliah Algoritma dan Pemrograman; (3) memilih mahasiswa yang memiliki kemampuan tinggi, dari hasil langkah (3) dari 30 mahasiswa diperoleh 13 mahasiswa berkemampuan geometri tinggi (skor  $\geq 80$ ), 15 mahasiswa berkemampuan geometri sedang, ( $70 \leq \text{skor} < 80$ ), dan 2 mahasiswa berkemampuan geometri rendah (skor  $< 70$ ); dan (4) memilih mahasiswa yang memiliki komunikasi lancar, kriteria lancar di sini yaitu saat diberi pertanyaan calon subjek bisa langsung merespon (tidak melihat cepet atau lambatnya dalam menyampaikan jawaban). Berdasarkan empat langkah di atas diperoleh 1 mahasiswa

yang ditetapkan sebagai subjek yang dikodekan sebagai subjek 1 (S1).

Teknik pengumpulan data berupa tes, wawancara dan observasi. Instrumen yang digunakan adalah tes kemampuan geometri. Tes terdiri dari 4 soal esay seperti dijelaskan pada langkah 2. Sebelum diberikan kepada mahasiswa, tes ini divalidasi kepada 2 orang ahli pembelajaran geometri dan dinyatakan valid dengan skor 4,8 skala 5.

Permasalahan yang diberikan kepada dua subjek adalah berupa masalah mendesain batik bujur sangkar Sierpinsky dengan bantuan *software maple* versi 17 dengan iterasi minimal 3.

## HASIL DAN PEMBAHASAN

Hasil pekerjaan subjek dalam mendesain batik bujursangkar Sierpinsky menggunakan *software maple* dapat dilihat pada algoritma berikut.

### Background Batik

```
> restart; with(geom3d); with(plots); with(plottools);
> z :
= polygon([[[-100,0],[100,0],[100,100],[-100,100]],color
= "Black",style = polygon);
> display(z,axes = none);
```



Gambar 2. Background Batik

Pada saat membuat background, subjek terlihat lancar dan tidak terken- dala apa-apa. Dia juga mengetikkan *action script* secara manual (tidak *copy paste*). Hal ini sesuai dengan cuplikan wawancara berikut.

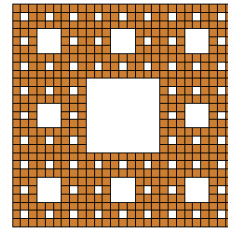
- P03 : *Cepat sekali buatnya mas?*  
 S1-03 : *Iya pak ... karena buat ini sangat mudah dan sering buat selama ini (tersenyum lalu menunduk)*

Berdasarkan hasil pekerjaan subjek dan cuplikan wawancara diperoleh data yang kredibel, sehingga dapat dikatakan bahwa apa yang dikerjakan oleh subjek merupakan hal yang mudah dan bisa diterima secara nalar tanpa melakukan langkah coba-coba. Berarti antisipasi yang berperan dalam masalah ini adalah antisipasi analitik.

### Bujur Sangkar Sierpinsky


S1 membuat Persegi Sierpinski, kemudian persegi Sierpinski tersebut dirotasi sebesar 45° agar menjadi bujur sangkar Sierpinsky.

```
> restart; with(geom3d); with(plots); with(plottools);
> a := polygon([[0,0],[.5,0],[.5,.5],[0,.5]], color
= gold); a1 :
= translate(a,.5,0); a2 :
= translate(a,1,0); a3 :
= translate(a,0,.5); a4 :
= translate(a,1,.5); a5 :
= translate(a,0,1); a6 :
= translate(a,.5,1); a7 :
= translate(a,1,1);
> b := display(a,a1,a2,a3,a4,a5,a6,a7); b1 :
= translate(b,1.5,0); b2 :
= translate(b,3,0); b3 :
= translate(b,0,1.5); b4 :
= translate(b,3,1.5); b5 :
= translate(b,0,3); b6 :
= translate(b,1.5,3); b7 :
= translate(b,3,3);
> c := display(b,b1,b2,b3,b4,b5,b6,b7); c1 :
= translate(c,4.5,0); c2 :
= translate(c,9,0); c3 :
= translate(c,0,4.5); c4 :
= translate(c,9,4.5); c5 :
= translate(c,0,9); c6 :
= translate(c,4.5,9); c7 :
= translate(c,9,9);
> d := display(c,c1,c2,c3,c4,c5,c6,c7);
> display(d,axes = none);
```



Gambar 2. Bujur Sangkar Sierpinsky

```
> d1 := rotate(d,(1/4)*Pi);
> display(d1,axes = none);
```



Gambar 3. Bujur Sangkar Sierpinsky (Rotasi 45°)

Pada saat membuat bujur sangkar Sierpinsky, subjek terlihat berpikir dan berupaya menuliskan beberapa rumus rotasi meskipun kemudian menghapusnya dan pada percobaan ketiga sukses. Hal ini sesuai dengan cuplikan wawancara berikut.

- P11 : *Pada saat membuat bujur sangkar Sierpinsky ini (peneliti menunjuk gambar 3) apakah ada kesulitan?*  
 S1-11 : *Betul pak ... saya ... hemmm lupa rumus rotasi (yang dimaksud adalah action script-nya)*  
 P12 : *Ragu maksudnya?*  
 S1-12 : *Ini lo ... ini pak (sambil menunjuk layar laptop d1 := rotate(d,(1/4)\*Pi);)*  
 P13 : *Terus*  
 S1-13 : *Lupa kalau phi itu 180° (sambil tersenyum)*

Berdasarkan hasil pekerjaan subjek dan cuplikan wawancara diperoleh data yang kredibel, sehingga dapat dikatakan bahwa apa yang dikerjakan oleh subjek merupakan hal yang cukup sulit karena dia lupa bahwa Phi adalah  $180^\circ$ . Ini berarti subjek dalam menggambar bujur sangkar Sierpinsky dengan cara mencoba-coba pada bagian rotasi. Jadi antisipasi eksploratif yang digunakan pada masalah ini.

### Hiasan Bunga


S1 membuat hiasan 1 bunga, kemudian di ekspand sampai  $K=3$ , dengan rumus ekspand diperkecil kedalam dan di rotasi sebesar  $45^\circ$ .

```

> restart; with(geom3d); with(plots); with(plottools);
> a := plot(6 * t, t = -(1/2) * Pi .. (1/2) * Pi, filled
= true, color = "Orchid", coords
= polar); a1 :
= rotate(a, (1/2) * Pi); a2 :
= rotate(a, Pi); a3 :
= rotate(a, 3 * Pi * (1/2)); aa :
= plot(5 * t, t
= -(1/2) * Pi .. (1/2) * Pi, coords
= polar, filled = true, color
= "Purple"); aa1 :
= rotate(aa, (1/2) * Pi); aa2 :
= rotate(aa, Pi); aa3 :
= rotate(aa, 3 * Pi * (1/2));
> p1 := display(aa, aa1, aa2, aa3, a, a1, a2, a3);
> b := plot(3 * t^2, t
= -(1/2) * Pi .. (1/2) * Pi, filled
= true, color
= "DarkGray", coords
= polar); b1 :
= rotate(b, (1/2) * Pi); b2 :
= rotate(b, Pi); b3 :
= rotate(b, (3/2) * Pi);
> c := display(b, b1, b2, b3); p2 :
= rotate(c, (1/4) * Pi);
> p3 := plot(4.8, filled = true, color
= "DarkOrange", coords
= polar);
> ex1 := display(p3, p2, p1, axes = none);


> d := plot(3 * t, t = -(1/2) * Pi .. (1/2) * Pi, filled
= true, color = "Orchid", coords
= polar); d1 :
= rotate(d, (1/2) * Pi); d2 :
= rotate(d, Pi); d3 :
= rotate(d, 3 * Pi * (1/2)); dd :
= polarplot(2.5 * t, t
= -(1/2) * Pi .. (1/2) * Pi, filled
= true, color = "Purple"); dd1 :
= rotate(dd, (1/2) * Pi); dd2 :
= rotate(dd, Pi); dd3 :
= rotate(dd, 3 * Pi * (1/2));
> q1 := display(dd, dd1, dd2, dd3, d, d1, d2, d3);
> e := plot(1.5 * t^2, t = -(1/2) * Pi .. (1/2)
* Pi, filled = true, color
= "DarkGray", coords
= polar); e1 :
= rotate(e, (1/2) * Pi); e2 :
= rotate(e, Pi); e3 :
= rotate(e, (3/2) * Pi);
> f := display(e, e1, e2, e3); q2 :
= rotate(f, (1/4) * Pi);
> q3 := plot(2.4, filled = true, color
= "DarkOrange", coords
= polar);
> g := display(q3, q2, q1); g1 :
= rotate(g, (1/4) * Pi);
> ex2 := display(g1, ex1, axes = none);
> h := plot(1.5 * t, t = -(1/2) * Pi .. (1/2) * Pi, filled
= true, color = "Orchid", coords
= polar); h1 :
= rotate(h, (1/2) * Pi); h2 :
= rotate(h, Pi); h3 :
= rotate(h, 3 * Pi * (1/2)); hh :
= polarplot(1.2 * t, t
= -(1/2) * Pi .. (1/2) * Pi, filled
= true, color = "Purple"); hh1 :
= rotate(hh, (1/2) * Pi); hh2 :
= rotate(hh, Pi); hh3 :
= rotate(hh, 3 * Pi * (1/2));
> r1 := display(hh, hh1, hh2, hh3, h, h1, h2, h3);
> i := plot(.75 * t^2, t = -(1/2) * Pi .. (1/2)
* Pi, filled = true, color
= "DarkGray", coords
= polar); i1 :
= rotate(i, (1/2) * Pi); i2 :
= rotate(i, Pi); i3 :
= rotate(i, (3/2) * Pi);
> j := display(i, i1, i2, i3); r2 := rotate(j, (1/4) * Pi);
> r3 := plot(1.2, filled = true, color
= "DarkOrange", coords
= polar);
> k3 := display(r3, r2, r1);
> ex3 := display(k3, ex2, ex1, axes = none);
> display(ex1);

```




Gambar 4. Desain Bunga Saat Display 1

> `display(ex2);`



Gambar 5. Desain Bunga Saat Display 2

> `display(ex3);`



Gambar 6. Desain Bunga Saat Display 3

Pada saat membuat bunga subjek terlihat berpikir sebentar tetapi tidak mengetikkan apa-apa di layar, kemudian sambil menganggukkan kepala (pertanda sudah menemukan apa yang akan ditulis), subjek mulai menuliskan *action script* panjang sekali. Hal ini sesuai dengan cuplikan wawancara berikut.

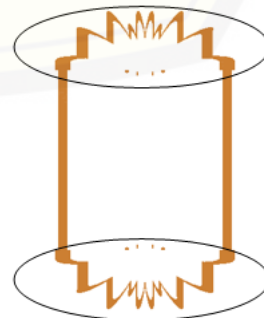
- P22 : *Paham banget ya mas pada saat ini (menunjuk action script) sampai menganggukkan kepala tadi?*
- SI-22 : *Hehehe (tertawa kecil sambil menunjuk-nunjuk layar)*
- P23 : *Nah kok hanya senyum?*

SI-23 : *Iya pak, tadi kan bingung rotasi ... jadi sekarang lancar pak gara-gara tadi*

Berdasarkan hasil pekerjaan subjek dan cuplikan wawancara diperoleh data yang kredibel, sehingga dapat dikatakan bahwa subjek tidak mengalami kendala dalam mengerjakan ini. Tetapi yang menjadi penting di sini, antisipasi sebelumnya (saat membuang bunga) masuk pada kategori antisipasi eksploratif. Ini berarti antisipasi sebelumnya mendukung atau memperbaiki antisipasi setelahnya dengan catatan apa yang dipahami subjek termasuk pada antisipasi analitik.

### Sangkar/Wadah dari Hiasan Bunga dan Bujur Sangkar

```
> restart; with(geom3d); with(plots); with(plottools);
> a := plot(1.5 * (t - sin(14 * t)), t
           = -Pi .. Pi, filled = true, coords
           = polar, color = gold, view
           = [-8 .. 8, 0 .. 16]); a1 :
           = translate(a, 0, 6);
> b := plot(1.25 * (t - sin(14 * t)), t
           = -Pi .. Pi, filled = true, coords
           = polar, color = white, view
           = [-6 .. 6, 0 .. 16]); b1 :
           = translate(b, 0, 6);
> c := display(b1, a1); c1 := rotate(c, Pi);
> d := implicitplot(x = -5.45, x = -6 .. 6, y
                   = -6.5 .. 6, thickness = 12, color
                   = gold); d1 :
                   = translate(d, 11, 0);
> display(d, d1, c, c1, axes = none);
```



Gambar 7. Desain Sangkar

Pada saat membuat sangkar subjek terlihat berpikir sebentar dan menunjuk-nunjuk gambar yang dilingkari pada Gambar 7. Kemudian menuliskan *action script* dan menghapus, lalu menuliskan lagi kemudian dihapus lagi (sebanyak 4 kali). Hal ini sesuai dengan cuplikan wawancara berikut.

- P27 : Mengapa mas kok dihapus terus (sambil menunjuk Gambar 7)
- SI-27 : Agak rumit ini pak ... (sambil mengerutkan dahi) ini ... ini kan buat ini (menunjuk gambar 7 yang dilingkari). Tapi rumit ini pak lalu saya buat sedikit-sedikit tetapi tetap tidak jadi dan akhirnya jadi.
- P28 : Ragu kah mas? Atau tidak ditemukan? (memastikan apakah subjek sebenarnya paham atau tidak cara menggambarinya)
- SI-28 : Paham sih pak ... Cuma tadi belum pas

Berdasarkan hasil pekerjaan subjek dan cuplikan wawancara diperoleh data yang kredibel, sehingga dapat dikatakan bahwa subjek tidak mengalami kendala berarti dalam mengerjakan ini. Subjek paham apa yang harus dikerjakan tetapi dimungkinkan banyak ide di dalam pikirannya sehingga dia mencoba-coba berulang kali (sebanyak 4 kali) kemudian baru menemukan yang diinginkan. Ini berarti antisipasi yang berperan di bagian ini adalah antisipasi eksploratif.

### Heksagon

Subjek membuat Segitiga Sierpinski, kemudian Segitiga Sierpinski tersebut dirotasi sebesar  $180^\circ$  dan


ditranslasi sebesar satuan tertentu sedemikian hingga agar Segitiga Sierpinski tersebut membentuk heksagon atau segi enam.

```
> restart; with(geom3d); with(plots); with(plottools);
> a := polygon([[0,0], [1,0], [.5,.5 * sqrt(3)]], color
= gold, style = polygon); a1 :
= translate(a, 1, 0); a2 :
= translate(a, .5, .5 * sqrt(3));
> b := display(a, a1, a2); b1 := translate(b, 2, 0); b2
:= translate(b, 1, sqrt(3));
> c := display(b, b1, b2); c1 := translate(c, 4, 0); c2
:= translate(c, 2, 2 * sqrt(3));
> d := display(c, c1, c2); d1 := rotate(d, Pi); d2 :
= translate(d1, 8, 0); d3 :
= translate(d2, 4, 4 * sqrt(3)); d4
:= translate(d, 8, 0); d5 :
= translate(d, 4, -4
* sqrt(3)); d6 :
= translate(d2, 8, 0);
> display(d, axes = none);
```



Gambar 8. Segitiga Sierpinsky

```
> e := display(d, d2, d3, d4, d5, d6);
> display(e, axes = none);
```



Gambar 9. Hexagon Sierpinsky


Pada saat membuat hexagon, subjek terlihat berpikir sebentar dan mengetikkan *action script* yang dianggap tepat. Awalnya dia membuat segitiga Sierpinsky kemudian berhenti sejenak lalu melanjutkan membuat

Hexagon. Hal ini sesuai dengan cuplikan wawancara berikut.

- P235 : Wah bagus sekali mas. Terlihat lancar
- SI-35 : Betul pak ... ini paham sekali saya (terlihat senang)
- P36 : Kenapa kok berpikiran membuat bentuk ini?
- SI-36 : Agar sierpinskynya terlihat elegan pak. Hemmm ... kalau hanya segitiga itu biasa ... ini saya coba buat hexagon. Ini kan ... kan lebih elegan pak.

Berdasarkan hasil pekerjaan subjek dan cuplikan wawancara diperoleh data yang kredibel, sehingga dapat dikatakan bahwa subjek tidak mengalami kendala berarti dalam mengerjakan ini. Subjek paham apa yang harus dikerjakan dan ternyata subjek berinovasi dari bentuk asli Sierpinsky dari segitiga menjadi hexagon. Ini berarti antisipasi yang berperan di bagian ini adalah antisipasi analitik.


Langkah selanjutnya yang dikerjakan oleh subjek adalah menggabungkan fungsi-fungsi di atas dan disusun sedemikian hingga menjadi batik seperti terlihat pada Gambar 10.



Gambar 10. Batik Bujur Sangkar Sierpinsky

Dari kelima bagian di atas kemudian subjek mengaplikasikan desain akhir

dalam bentuk model baju wanita dan pria seperti terlihat pada Gambar 11.



Gambar 11. (a) Desain Kemeja Wanita dan (b) Laki-laki Menggunakan Hasil Desain Kain Batik Bujur Sangkar Sierpinsky

Berdasarkan hasil pekerjaan subjek, meskipun terbiasa dalam menggunakan *software* maple tetapi ada beberapa kendala meskipun terlihat tidak berarti pada kegiatan menyelesaikan desain tersebut. Pemamfaatan *software* maple sangat membantu dalam menyelesaikan masalah-masalah terkait batik dan beberapa lainnya, khususnya masalah visualisasi atau tampilan. Hasil rekapitulasi berdasarkan analisis di atas diperoleh data sebagai berikut.

Tabel 1. Rekapitulasi Objek dan Antisipasi

No.	Objek	Antisipasi
1.	Background Batik	Analitik
2.	Bujur Sangkar Sierpinsky	Eksploratif
3.	Hiasan Bunga	Analitik
4.	Sangkar	Eksploratif
5.	Hexagon	Analitik

Berdasarkan analisis hasil penelitian ini, diperoleh bahwa dalam menyelesaikan kelima objek tersebut, subjek lebih dominan menggunakan antisipasi analitik. Hal ini berarti subjek meyakini apa yang dikerjakan adalah sesuatu yang benar dan tepat. Menandakan bahwa subjek benar-benar

memahami apa yang dipikirkan dan dikerjakan. Hal ini sejalan dengan hasil penelitian (Lim, 2007; Sunardi & Yudianto, 2016; Yudianto, 2015, 2017) yang mengatakan bahwa seseorang yang mengantisipasi secara analitik berarti orang tersebut menganalisis masalah dan menetapkan kriteria untuk tindakan yang artinya mengantisipasi secara analitik adalah mengantisipasi berdasarkan logika yang logis. Hal ini disimpulkan ketika seseorang berusaha memahami pernyataan masalah yang diberikan, mempelajari kendala, mengidentifikasi suatu tujuan yang akan dicapai, membayangkan masalah dan kemudian mempertimbangkan alternatif (Lim, 2006; Riegler, 2001; Yudianto, Suwarsono, & Juniati, 2017; Yudianto, 2017).

Dalam mengerjakan dua objek lainnya (objek nomor 2 dan 4), subjek mengantisipasi secara eksploratif. Hal ini berarti subjek tidak terlalu yakin menuliskan apa yang dia kerjakan tetapi pada akhirnya memperoleh hasil yang tepat. Menurut Ulmer (2017) mengatakan bahwa antisipasi eksploratif membutuhkan perenungan kembali. Antisipasi eksploratif cenderung spontan tetapi segera menyadari kesalahannya dan memperbaikinya kembali (Tavory & Eliasoph, 2013).

## PENUTUP

Dalam menyelesaikan desain batik bujur sangkar Sierpinsky, subjek lebih cenderung menggunakan antisipasi analitik dan antisipasi eksploratif dibandingkan ketiga antisipasi yang lain. Rincian antisipasi yang digunakan adalah pada objek 1 terkait *background*

batik, subjek mengantisipasi secara analitik, objek 2. bujur sangkar Sierpinsky subjek mengantisipasi secara eksploratif, objek 3. hiasan bunga, subjek mengantisipasi secara analitik, objek 4. sangkar, subjek mengantisipasi secara eksploratif, dan subjek 5. hexagon subjek mengantisipasi secara analitik. Ini menyimpulkan bahwa subjek dengan kemampuan tinggi cenderung lebih menggunakan dua antisipasi yaitu antisipasi secara analitik dan antisipasi eksploratif.

## DAFTAR PUSTAKA

- Asnawati, S., & Dewi, I. L. K. (2019). Pemahaman Konsep Geometri dan Self Confidence Mahasiswa Calon Guru Matematika pada Mata Kuliah Pembelajaran Mikro untuk Persiapan Pelaksanaan PPL Di Sekolah. *Journal of Medives : Journal of Mathematics Education IKIP Veteran Semarang*, 3(1), 75. <https://doi.org/10.31331/medivesveteran.v3i1.706>
- Bramantha, H. (2019). Pengaruh Kemandirian Belajar Terhadap Hasil Belajar Siswa. *Journal of Madives*, 2(1), 21–28. <https://doi.org/10.47971/mjjpgmi.v2i1.63>
- Hanifah, & Abadi, A. P. (2018). Analisis Pemahaman Konsep Matematika Mahasiswa dalam Menyelesaikan Soal Teori Grup kemampuan yang diharapkan siswa mahasiswa pada program sarjana dan mahasiswa yang akan melanjutkan studi teori-teori dasar dan pembuktian menyebabkan mahasiswa senantiasa. *Journal of Medives : Journal of Mathematics Education IKIP Veteran Semarang*, 2(2), 235–244.

- Lim, K. H. (2006). Characterizing students' thinking: Algebraic, inequalities and equations. In S. Alatorres, J. Cortina, M. Saiz, & A. Mendez (Eds.), *Proceedings of the 28th annual meeting of the North American Chapter of the International Group for the Psychology of Mathematics Education* (Vol. 2, pp. 102–109). Merida, Mexico: Universidad Pedagógica Nacional.
- Lim, K. H. (2007). Students' mental acts of anticipating in solving problems involving algebraic inequalities and equations. *Dissertation Abstracts International Section A: Humanities and Social Sciences*, 67(7-A), 2501. Retrieved from <http://ovidsp.ovid.com/ovidweb.cgi?T=JS&PAGE=reference&D=syc5&NEWS=N&AN=2007-99001-146>
- Murnaka, N. P., & Dewi, S. R. (2018). Penerapan Metode Pembelajaran Guided Inquiry untuk Meningkatkan Kemampuan Pemahaman Konsep Matematis. *Journal of Medives : Journal of Mathematics Education IKIP Veteran Semarang*, 2(2), 163. <https://doi.org/10.31331/medives.v2i2.637>
- Rafianti, I., Iskandar, K., & Haniyah, L. (2020). Pembelajaran Search, Solve, Create and Share (SSCS) untuk Meningkatkan Pemahaman Konsep dan Disposisi Matematis Siswa. *Journal of Medives : Journal of Mathematics Education IKIP Veteran Semarang*, 4(1), 97. <https://doi.org/10.31331/medivesveteran.v4i1.980>
- Riegler, A. (2001). The role of anticipation in cognition. In D. Dubois (Ed.), *Computing Anticipatory Systems* (Vol. 573, pp. 534–541). <https://doi.org/10.1063/1.1388719>
- Rosen. (2010). Robert Rosen's anticipatory systems. *Foresight*, 12(3), 18–29. <https://doi.org/10.1108/14636681011049848>
- Santoso, E., & Sunendar, A. (2019). Performance Assesment dalam Pembelajaran Berbasis Masalah untuk Meningkatkan Kemampuan Pemahaman Matematik Siswa SMP. *Journal of Medives : Journal of Mathematics Education IKIP Veteran Semarang*, 3(1), 21. <https://doi.org/10.31331/medivesveteran.v3i1.689>
- Sunardi, S., & Yudianto, E. (2016). Antisipasi Siswa Level Analisis Dalam Menyelesaikan Masalah Geometri. *AdMathEdu : Jurnal Ilmiah Pendidikan Matematika, Ilmu Matematika Dan Matematika Terapan*, 5(2). <https://doi.org/10.12928/admathedu.v5i2.4776>
- Tavory, I., & Eliasoph, N. (2013). Coordinating futures: Toward a theory of anticipation. *American Journal of Sociology*. <https://doi.org/10.1086/668646>
- Ulmer, M. W. (2017). Anticipation. In *Operations Research/ Computer Science Interfaces Series*. [https://doi.org/10.1007/978-3-319-55511-9\\_5](https://doi.org/10.1007/978-3-319-55511-9_5)
- Yudianto, E., Suwarsono, S., & Juniati, D. (2017). The Anticipation: How to Solve Problem in Integral? *Journal of Physics: Conference Series*, 824(1). <https://doi.org/10.1088/1742-6596/824/1/012055>
- Yudianto, E. (2015). Profil antisipasi siswa SMA dalam memecahkan masalah integral. *Kreano*, 6(1),



21–25.

<https://doi.org/http://dx.doi.org/10.15294/kreano.v6i1.4472>

Yudianto, E. (2017). Antisipasi Ide Kreatif Mahasiswa Level Rigor dalam Menentukan Algoritma Benda Ruang Menggunakan Maple. *Jurnal Didaktik Matematika*, 4(2), 98–106. Retrieved from <http://www.jurnal.unsyiah.ac.id/DM/article/view/8369>

Yudianto, E. (2019). *Pengantar Teori Fraktal dan Aplikasinya*. Jember: CV. Pustaka Abadi.

